

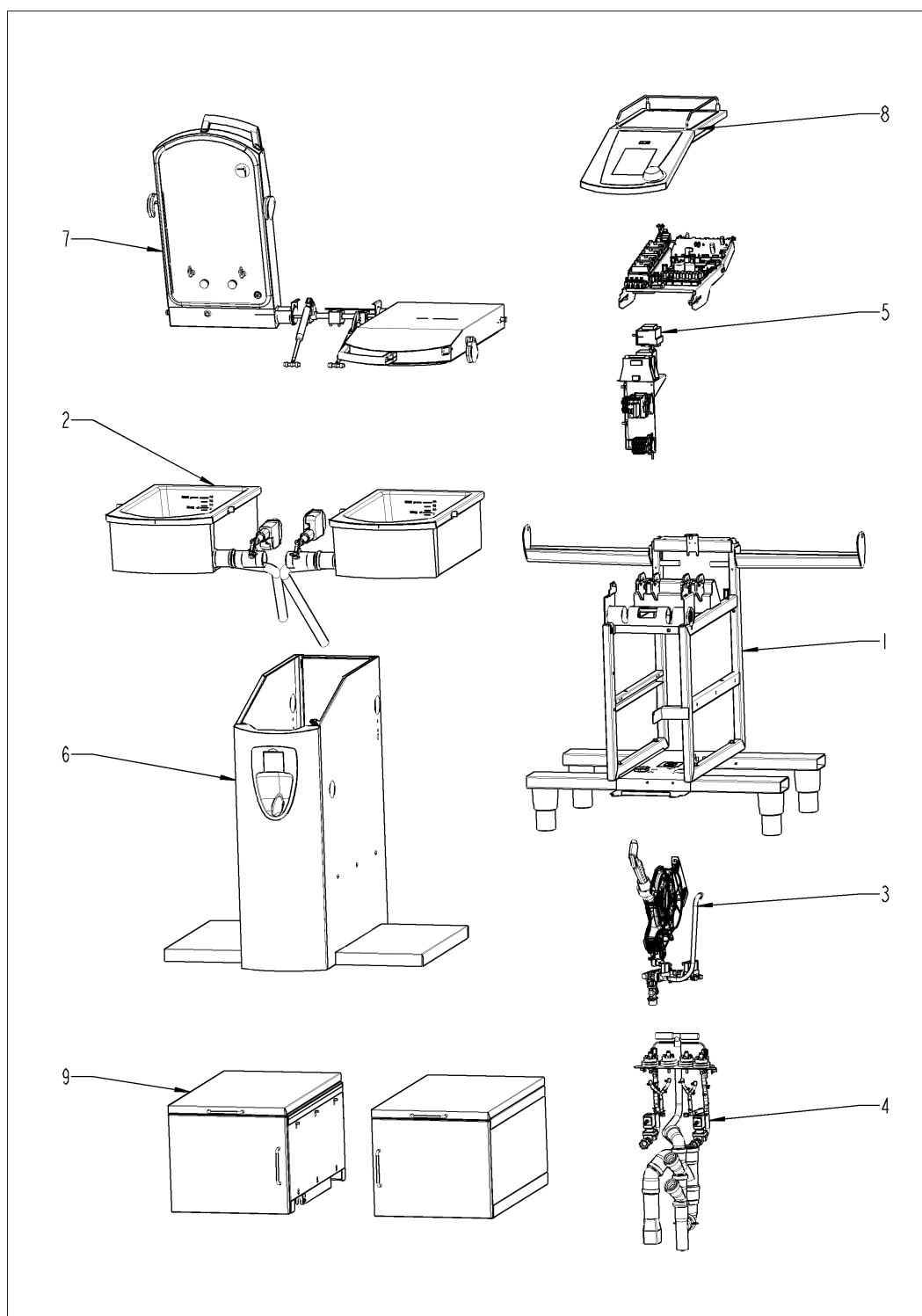
## Каталог запчастей

**VarioCooking Center® начиная с 10/2011 Pro 2-S (112)  
- 2 x 19 dm<sup>2</sup>, 2 x 25 L**

**E11PJ17128031425**



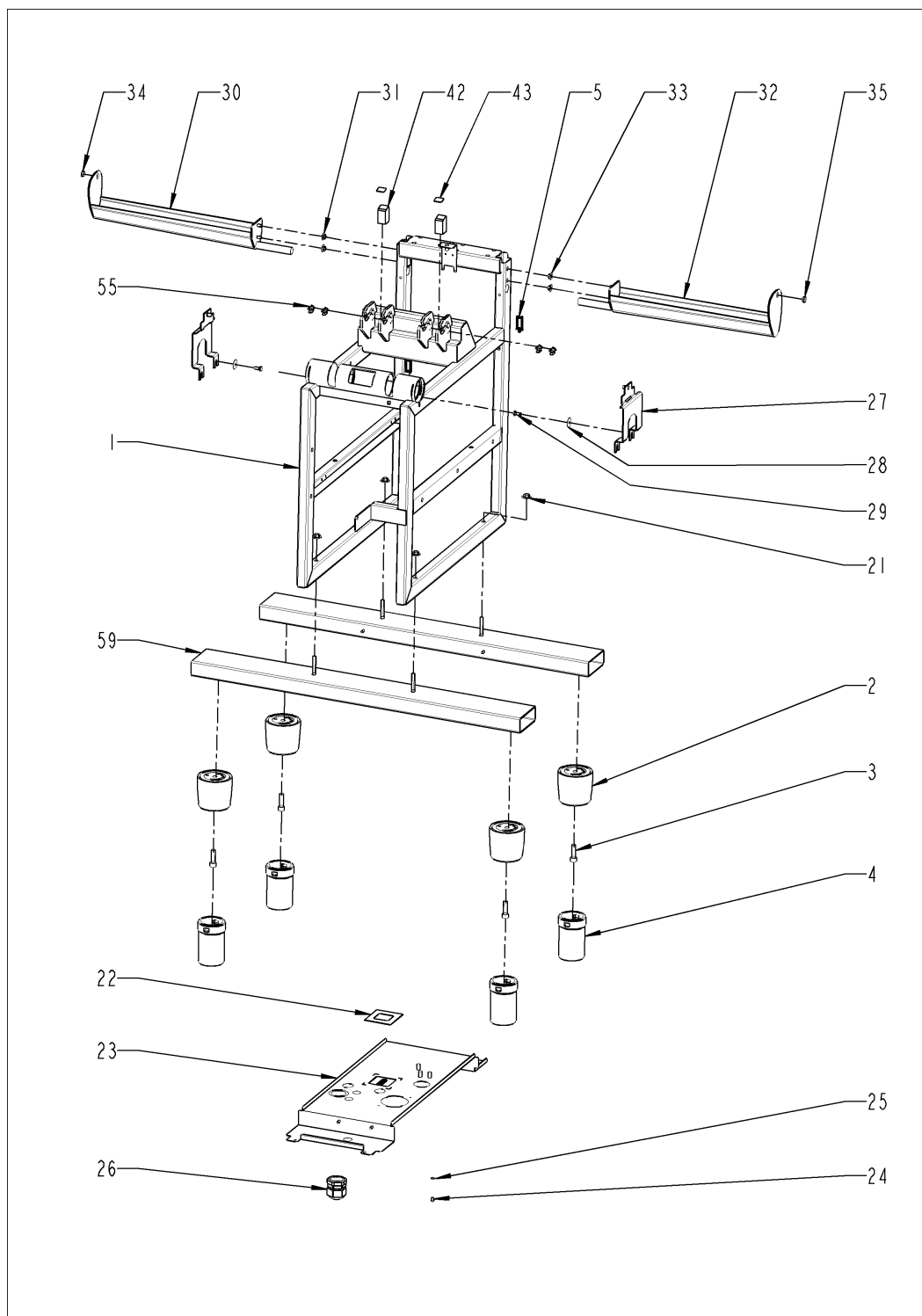
## Обзор



## Обзор

Поз. 1 Шасси	4
Поз. 2 Чаша	6
Поз. 3 Распределитель воды - катушка ручного душа	17
Поз. 4 Система слива	23
Поз. 5 Электроустановка	29
Поз. 6 Внешняя пластина	32
Поз. 7 Крышка	36
Поз. 8 Панель управления	48
Поз. 9 Опция шкаф для хранения инструментов	50
Поз. 10 Вспомогательное оборудование	56

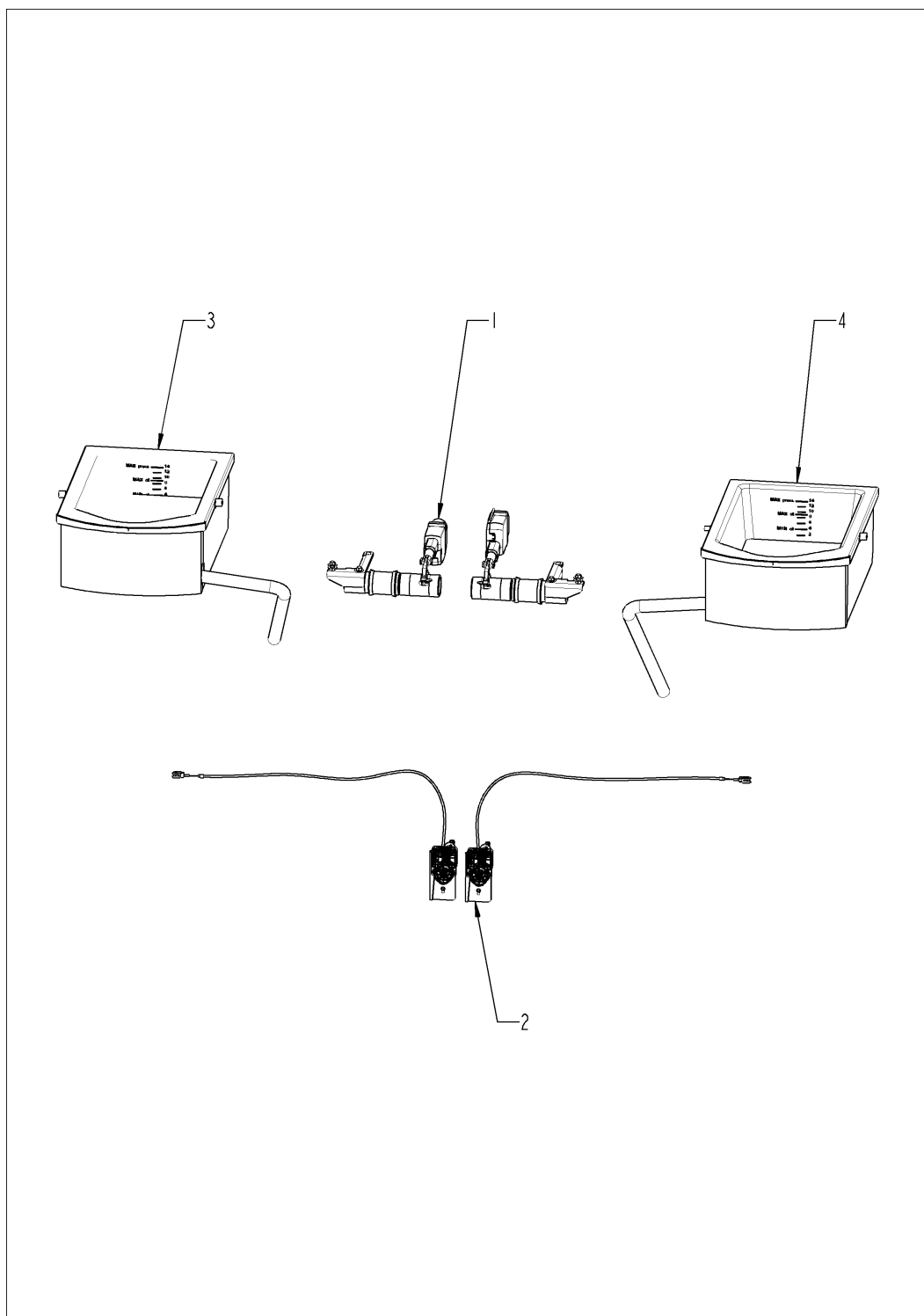
## Поз. 1 Шасси



## Поз. 1 Шасси

Поз.	Артикул	Описание	Кол-во
1	12.01.515	Chassis central	1
2	12.00.205	Верхняя часть подставки	4
3	10.00.107	Винт с внутренним шестигранником M10x35	4
4	12.00.224	Нижняя часть подставки 110мм	4
5	10.00.111	Кабельный зажим длинный	7
21	10.00.607	Hex combination nut M8	4
22	50.00.639	Квадратное уплотнение	1
23	16.03.625	Base plate	1
24	10.00.647	Raised countersunk allen screw M5x12	1
25	10.00.188	Serrated lock washer A5.1	1
26	40.02.594	Screwed cable gland PG 29	1
27	12.00.688	Fixing angle cpl. 112	2
28	10.00.186	Шайба LL6	6
29	1006.0760	Винт с шестигранной головкой M6x16	8
30	12.01.116	Drip collector	1
31	1106.0803	Шестигранная гайка M6 с гальваническим покрытием	2
32	12.01.117	Желоб для конденсата	1
33	1106.0803	Шестигранная гайка M6 с гальваническим покрытием	2
34	24.01.221	Bearing shaft pan inside left	1
35	24.01.221	Bearing shaft pan inside left	1
42	12.01.372	Амортизатор удара	2
43	12.01.373	Плита контакта амортизатора удара	2
55	40.04.656	Микровыключатель но, нз, с кабелем	4
59	12.00.623	Frame back complete	2

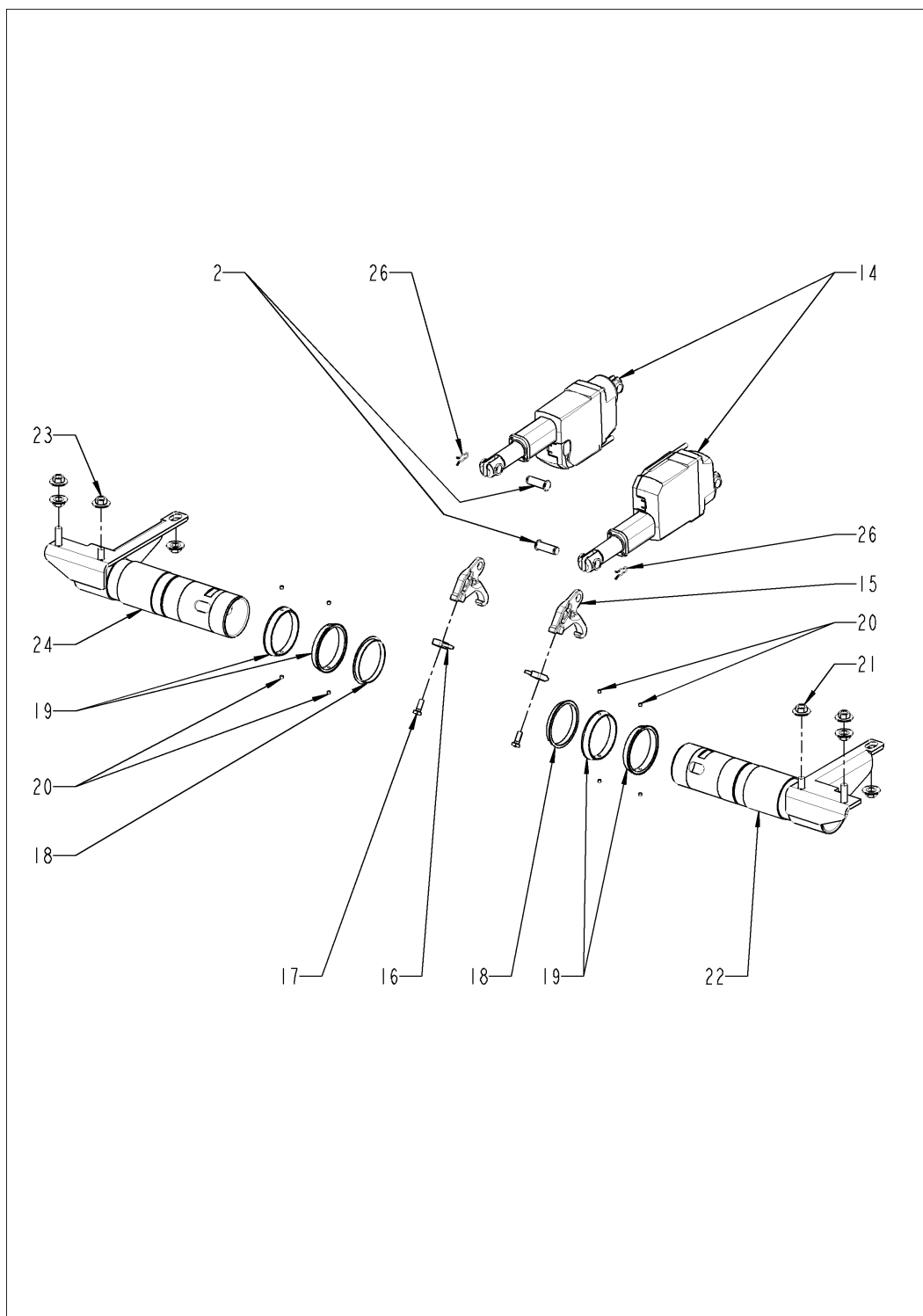
## Поз. 2 Чаша



## Поз. 2 Чаша

Поз.	Артикул	Описание	Кол-во
1		Shaft toppling	1
2		Привод сливного клапана чаши в сборе	1
3		Чаша лево	1
4		Чаша право	1

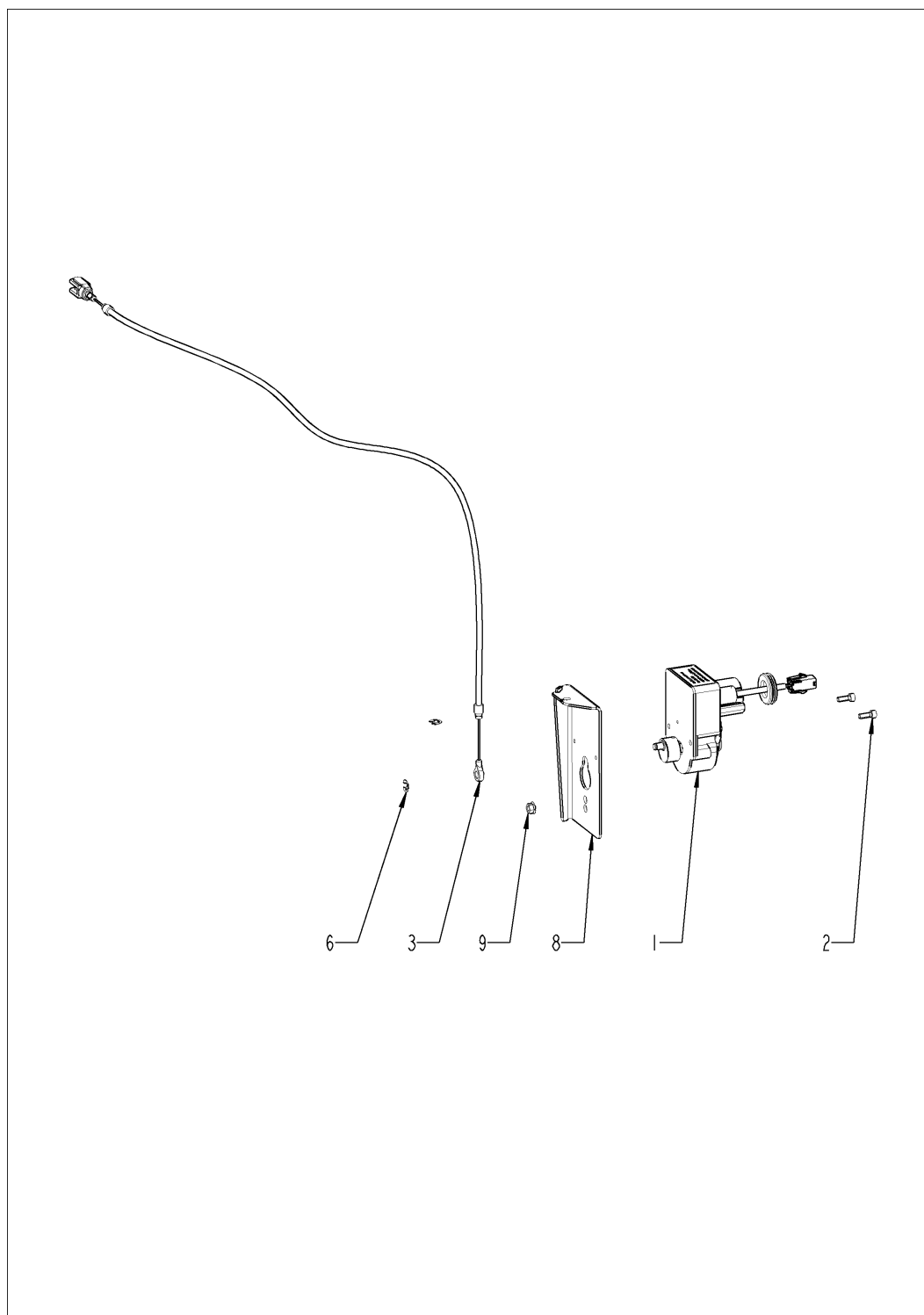
## Shaft toppling



## Shaft toppling

Поз.	Артикул	Описание	Кол-во
2	20.02.130	Shaft jack	2
14	20.02.248	Мотор привода чаши	2
15	20.02.066	Lift arm for pan	2
16	20.02.588	Fixing plate lever pan	2
17	1006.0760	Винт с шестигранной головкой M6x16	2
18	20.01.062	Ring friction pan shaft	2
19	20.01.033	Collar	4
20	10.00.452	Hex socket set screw cup point A2 M4X4	8
21	10.00.607	Hex combination nut M8	4
22	20.02.752	Pan shaft right	1
23	10.00.607	Hex combination nut M8	4
24	20.02.751	Left pan shaft	1
25	10.01.082	Hexagonal nut with notched flange M8	2
26	10.01.234	Staple pin for axis D10	2

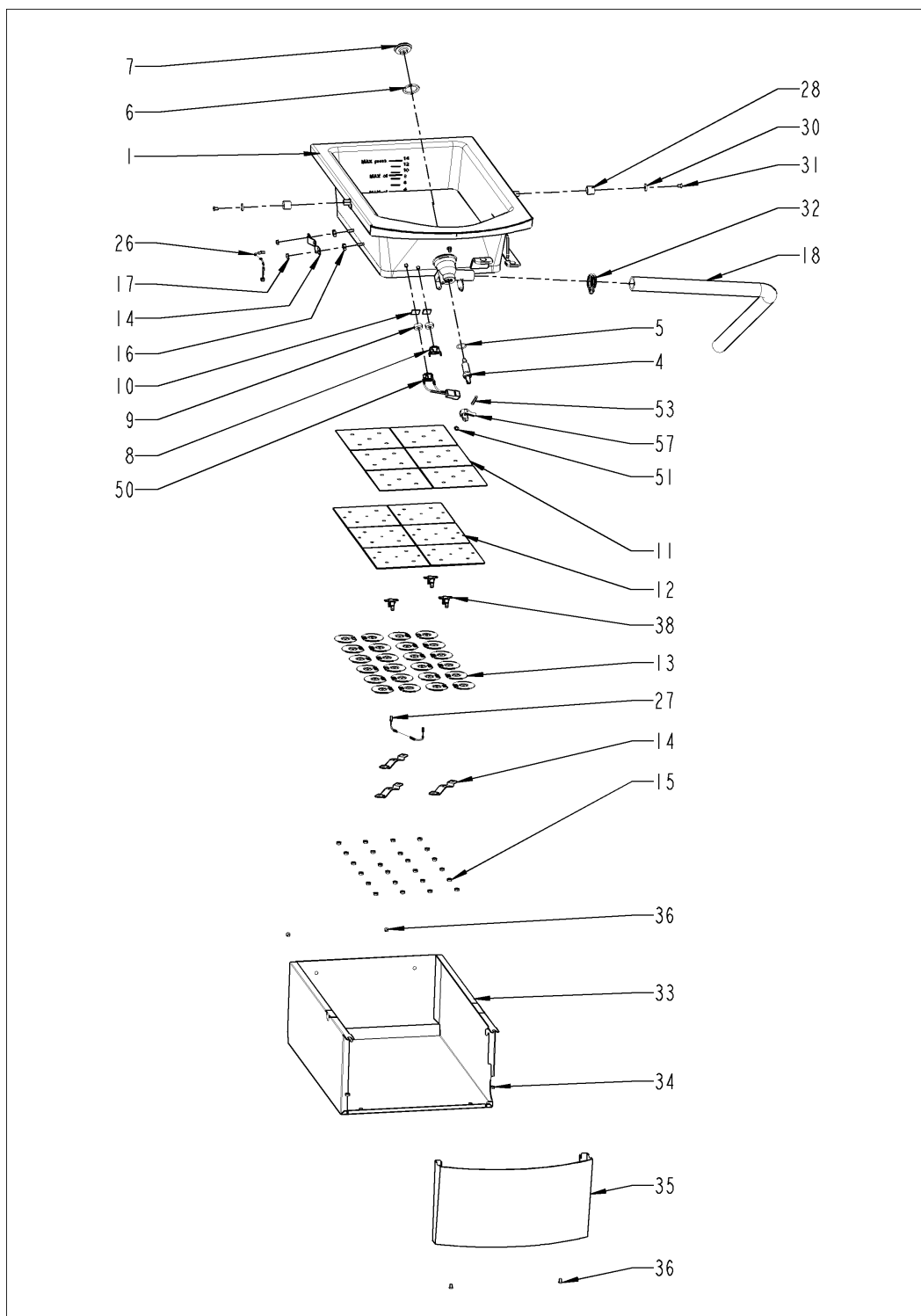
## Привод сливного клапана чаши в сборе



## Привод сливного клапана чаши в сборе

Поз.	Артикул	Описание	Кол-во
1	40.04.349	Actuation for pan valve	2
2	1004.0663	Винт с внутренним шестигранником M4x12	4
3	20.01.598	Pan valve cable	2
6	1251.1000	Шайба предохранительная ø5mm	6
8	20.01.600	Support for pan valve motor	2
9	10.01.054	Гайка M5 с зубчатым фланцем	2

## Чаша лево



## Чаша лево

Поз.	Артикул	Описание	Кол-во
1	20.01.758	Чаша левая	1
4	20.00.905	Шток сливного	1
5	10.00.675	Диск IGUS 112-311	1
6	20.00.992	Уплотнение задвижки сливного клапана	1
7	20.01.712	Plug for pan valve	1
8	40.04.512	Аварийный термостат 205°C	1
9	20.01.508	Spacer for safety temperature limiter	2
10	20.01.518	Graphit plate for safety temperature limiter	2
11	20.00.710	Графитовая пластина для ТЭНа 1400Вт	6
12	40.04.468	ТЭН	6
13	10.01.321	Шайба Ø50мм для ТЭНа	24
14	46.00.123	Крепеж термопары ТЭНа	4
15	10.01.054	Гайка М5 с зубчатым фланцем	24
16	1108.0260	Шестигранная гайка М8	2
17	10.01.054	Гайка М5 с зубчатым фланцем	2
18	50.01.611	Сливной шланг левой чаши 112	1
26	87.00.479	Термопара левой чаши	1
27	87.00.339	Комплект термопары ТЭНа	1
28	20.02.506	Locking roller pan with ring MB DU 12/12	2
30	20.00.975	Washer maintenance roller bolt	2
31	10.00.597	Slot counter head secur screw A2 M5X10	2
32	2066.0522	Хомут ø 31,3 мм	1
33	16.02.557	Side panel for pan left	1
34	1106.0803	Шестигранная гайка М6 с гальваническим покрытием	2
35	16.00.856	Передняя панель левой чаши	1
36	10.00.647	Raised countersunk allen screw M5x12	2
38	40.04.370	Аварийный термостат ТЭНа	3
50	40.04.501	Аварийный термостат 130°	1
51	1107.0100	Крепежная шайба ø4	1
53	1404.0166	Welding pin 4x30mm	1

**VarioCooking Center® начиная с 10/2011 Pro 2-S  
(112) - 2 x 19 dm<sup>2</sup>, 2 x 25 L, E11PJ17128031425**



---

Поз.	Артикул	Описание	Кол-во
57	20.01.030	Actuation for pan valve	1
100	46.00.148	Wiring harness, heating elements, pan left	1

## Чаша право

Поз.	Артикул	Описание	Кол-во
1	20.01.757	Чаша право	1
2	20.02.506	Locking roller pan with ring MB DU 12/12	2
4	20.00.975	Washer maintenance roller bolt	2
5	10.00.597	Slot counter head secur screw A2 M5X10	2
6	20.00.905	Шток сливного	1
7	10.00.675	Диск IGUS 112-311	1
8	20.00.992	Уплотнение задвижки сливного клапана	1
9	20.01.712	Plug for pan valve	1
10	20.01.508	Spacer for safety temperature limiter	2
11	20.01.518	Graphit plate for safety temperature limiter	2
12	40.04.512	Аварийный термостат 205°C	1
13	20.00.710	Графитовая пластина для ТЭНа 1400Вт	6
14	40.04.468	ТЭН	6
15	10.01.321	Шайба Ø50мм для ТЭНа	24
16	46.00.123	Крепеж термопары ТЭНа	4
17	10.01.054	Гайка М5 с зубчатым фланцем	24
18	1108.0260	Шестигранная гайка М8	2
19	10.01.054	Гайка М5 с зубчатым фланцем	2
20	50.01.612	Сливной шланг правой чаши 112	1
21	2066.0522	Хомут ø 31,3 мм	1
22	16.02.559	Side panel for right pan	1
23	1106.0803	Шестигранная гайка М6 с гальваническим покрытием	2
24	16.00.855	Pan right front panel assembly	1
25	10.00.647	Raised countersunk allen screw M5x12	2
26	87.00.513	Термопара правой чаши	1
27	87.00.339	Комплект термопары ТЭНа	1
28	40.04.370	Аварийный термостат ТЭНа	3
40	1107.0100	Крепежная шайба ø4	1
42	1404.0166	Welding pin 4x30mm	1
46	20.01.030	Actuation for pan valve	1

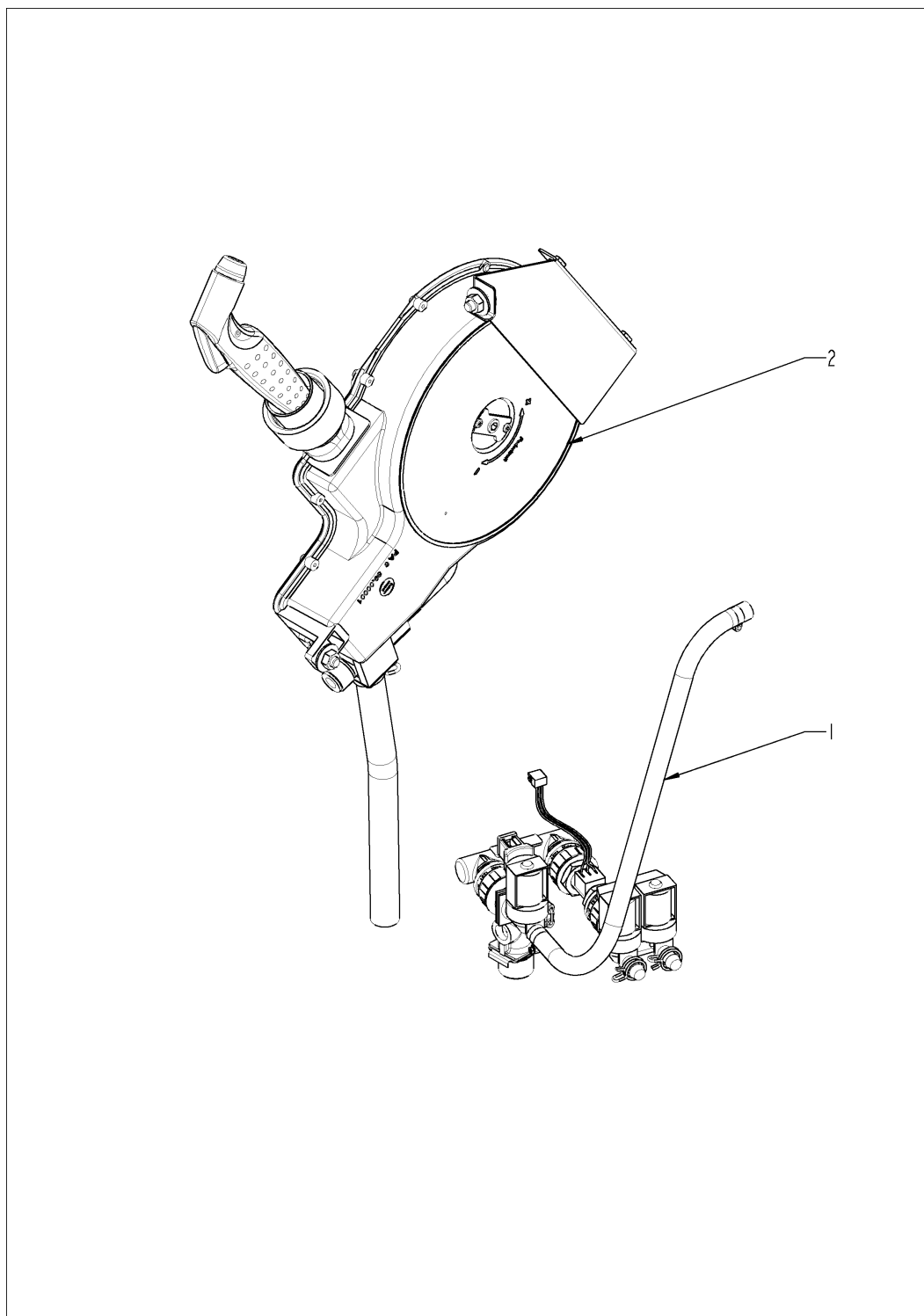
**VarioCooking Center® начиная с 10/2011 Pro 2-S  
(112) - 2 x 19 dm<sup>2</sup>, 2 x 25 L, E11PJ17128031425**



---

Поз.	Артикул	Описание	Кол-во
50	40.04.501	Аварийный термостат 130°	1
100	46.00.149	Кабельный жгут ТЭНов, правая чаша	1

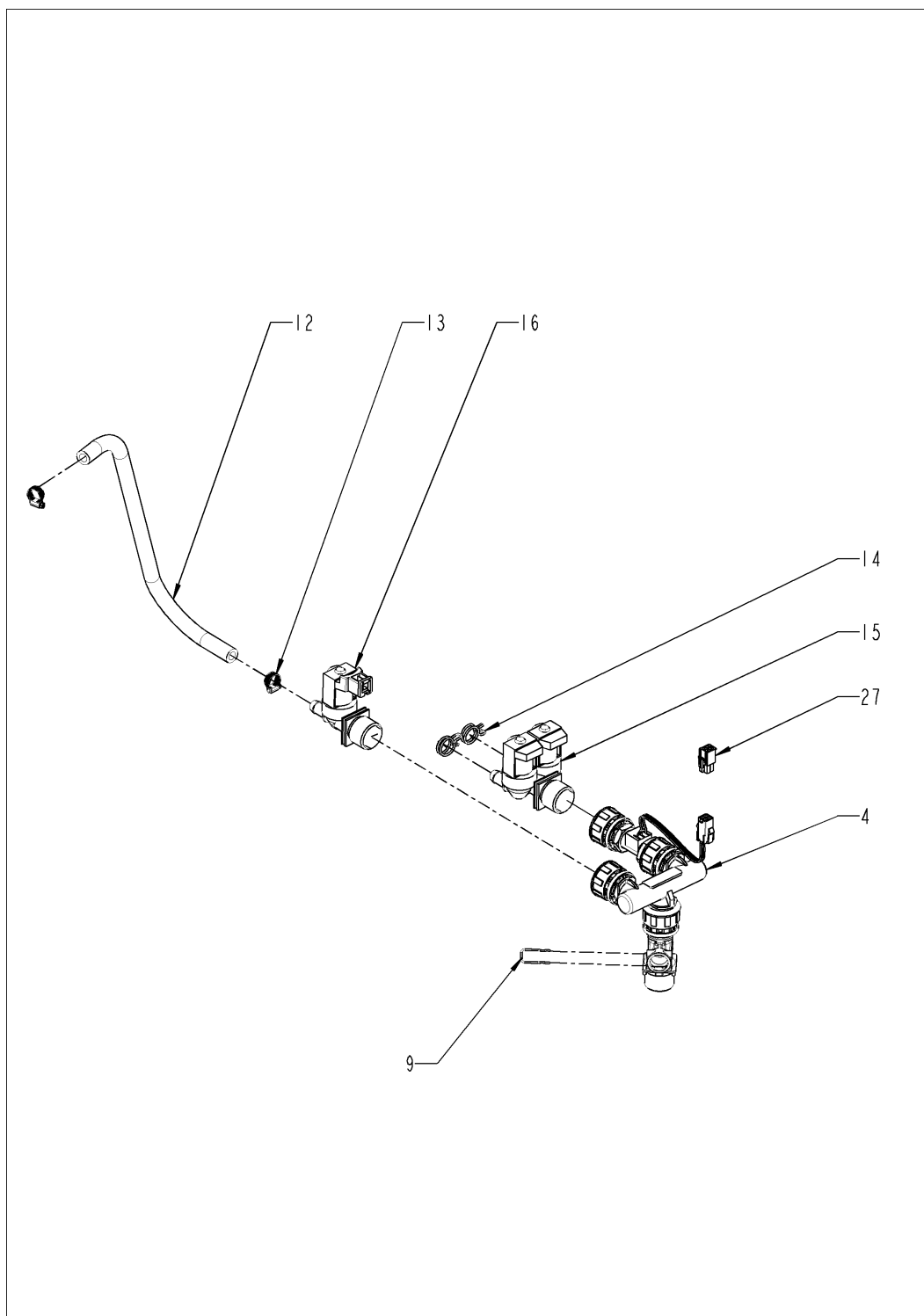
## Поз. 3 Распределитель воды - катушка ручного душа



## Поз. 3 Распределитель воды - катушка ручного душа

Поз.	Артикул	Описание	Кол-во
1		Распределение воды	1
2		Катушка душа	1

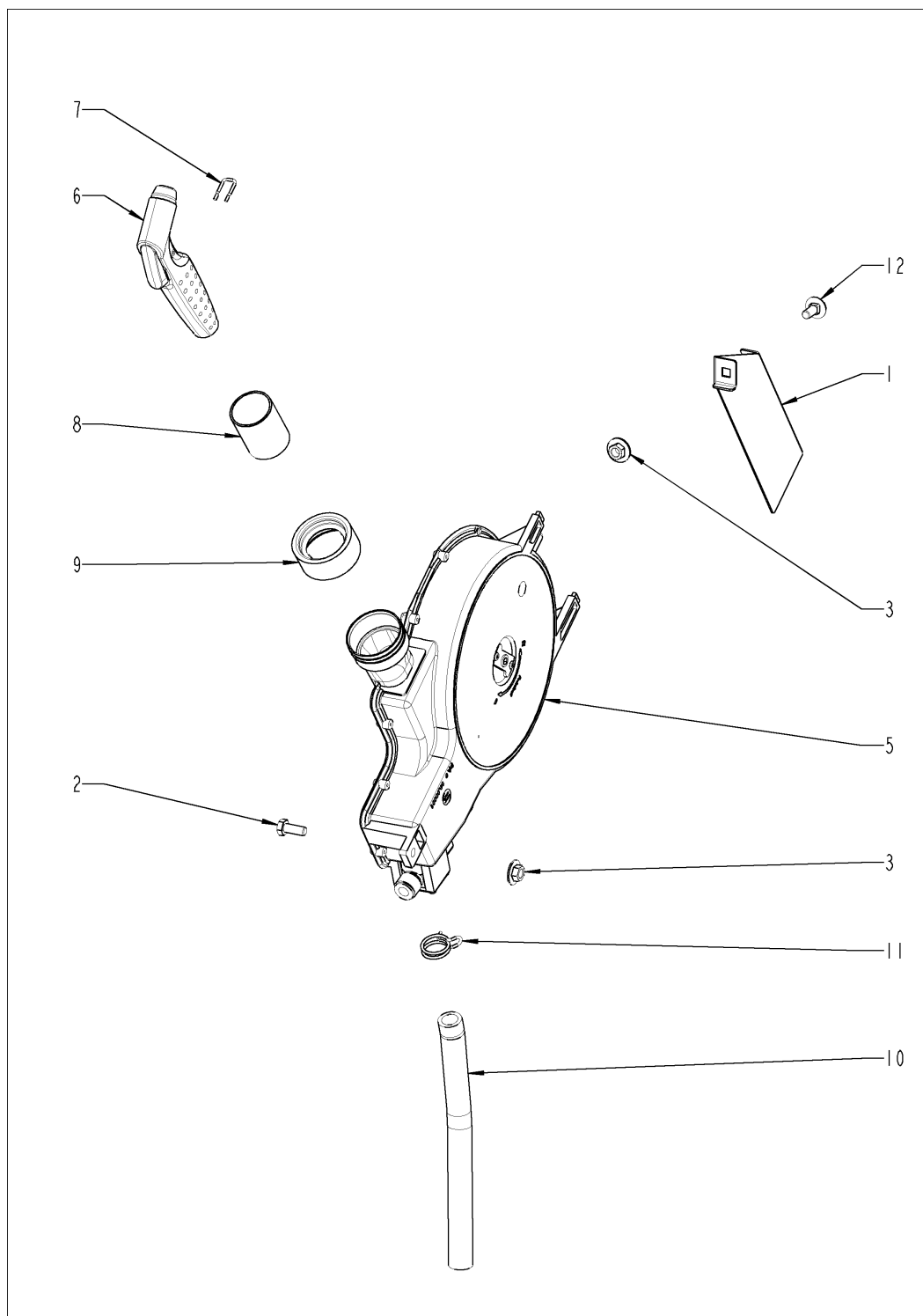
## Распределение воды



## Распределение воды

Поз.	Артикул	Описание	Кол-во
4	50.01.791	Water supply unit with flowmeter	1
9	50.00.085	Скоба соединения для катушки душа	1
12	50.01.822	Трубка высокого давления d10mm L600mm	1
13	50.00.348	Hose clamp 12.22 L9	2
14	2066.0530	Хомут ø16.4мм	2
15	50.00.642	Электромагнитный клапан (зеленый/коричневый контакт)	1
16	50.00.139	Одновентильный электромагнитный клапан	1
27	40.04.366F	Adapter cable for flowmeter	1

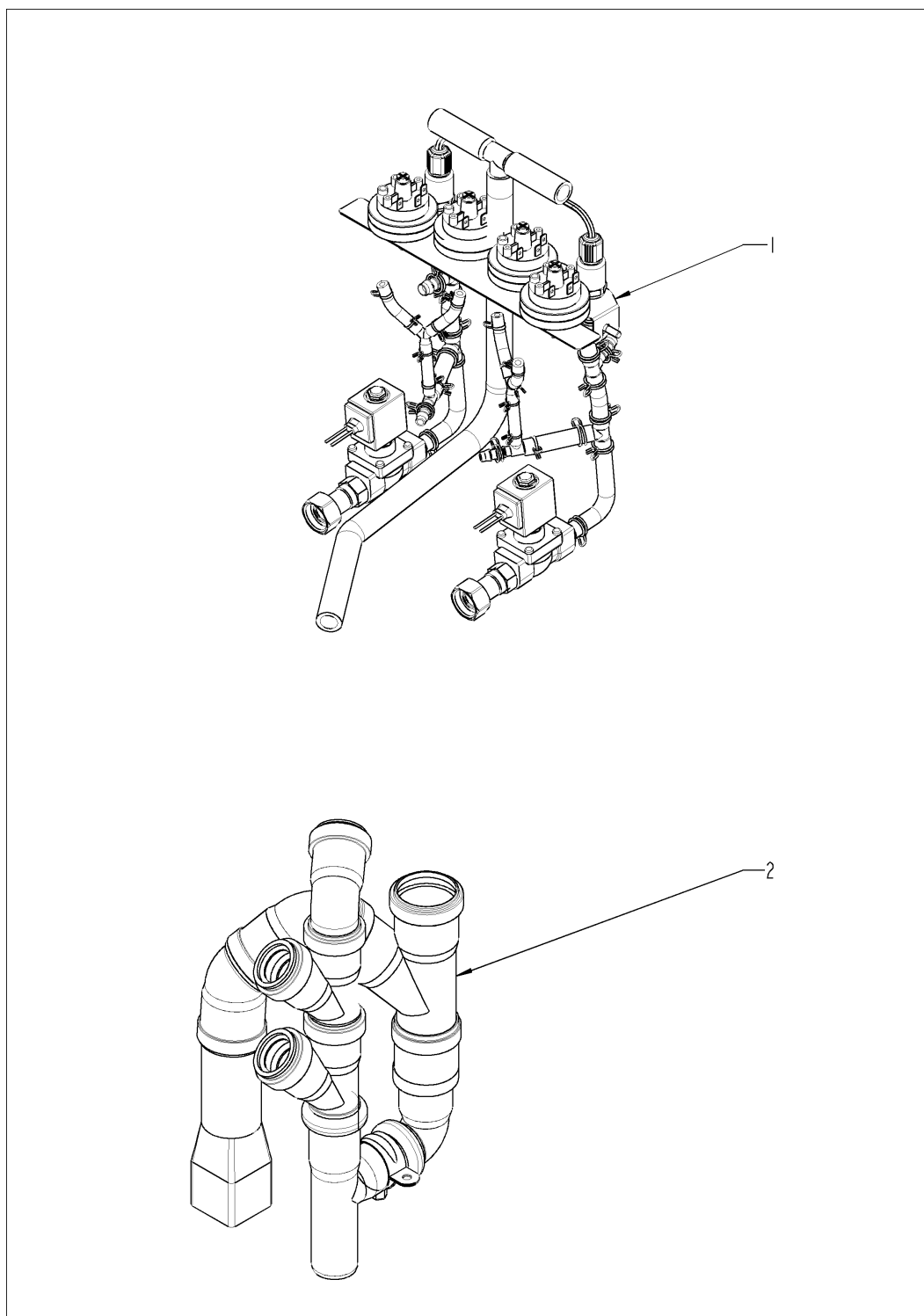
## Катушка душа



## Катушка душа

Поз.	Артикул	Описание	Кол-во
1	12.00.617	Shower roll guide holder	1
2	1008.0761	Винт с шестигранной головкой M8x25	1
3	10.00.607	Hex combination nut M8	2
5	50.00.799	Катушка душа	1
6	50.00.549	Рукоятка душа черная	1
7	50.00.156	Фиксатор рукоятки душа	1
8	50.00.808	Трубка ПП 50 мм Ø40	1
9	50.00.297	Уплотнение кожуха	1
10	50.02.080	Шланг EPDM 15x22 120° L280mm	1
11	10.00.814	Hose clamp Ø25.2	1
12	10.00.894	Screw TRCC 8x20	1

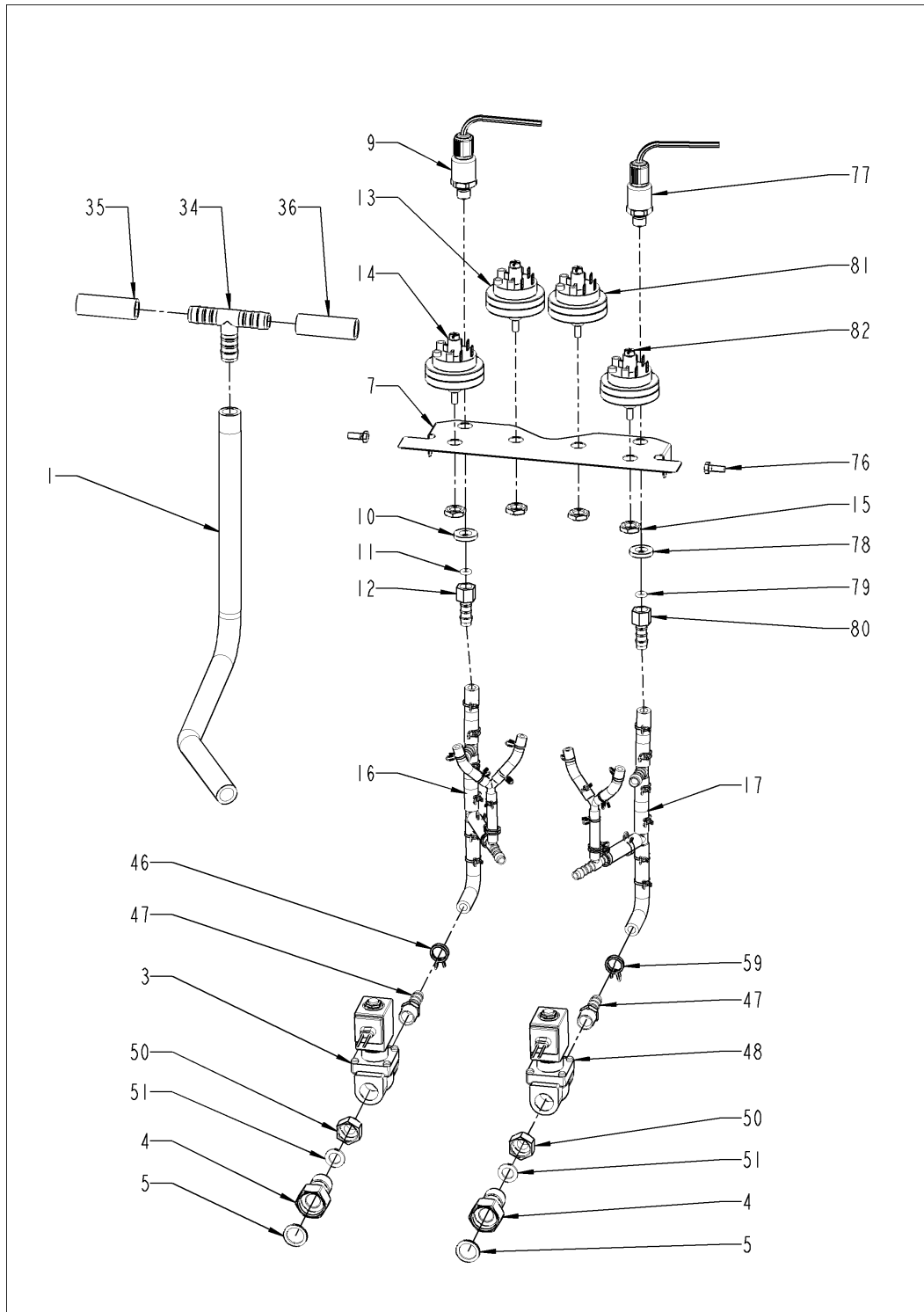
## Поз. 4 Система слива



## Поз. 4 Система слива

Поз.	Артикул	Описание	Кол-во
1		Lid drain	1
2		Drain	1

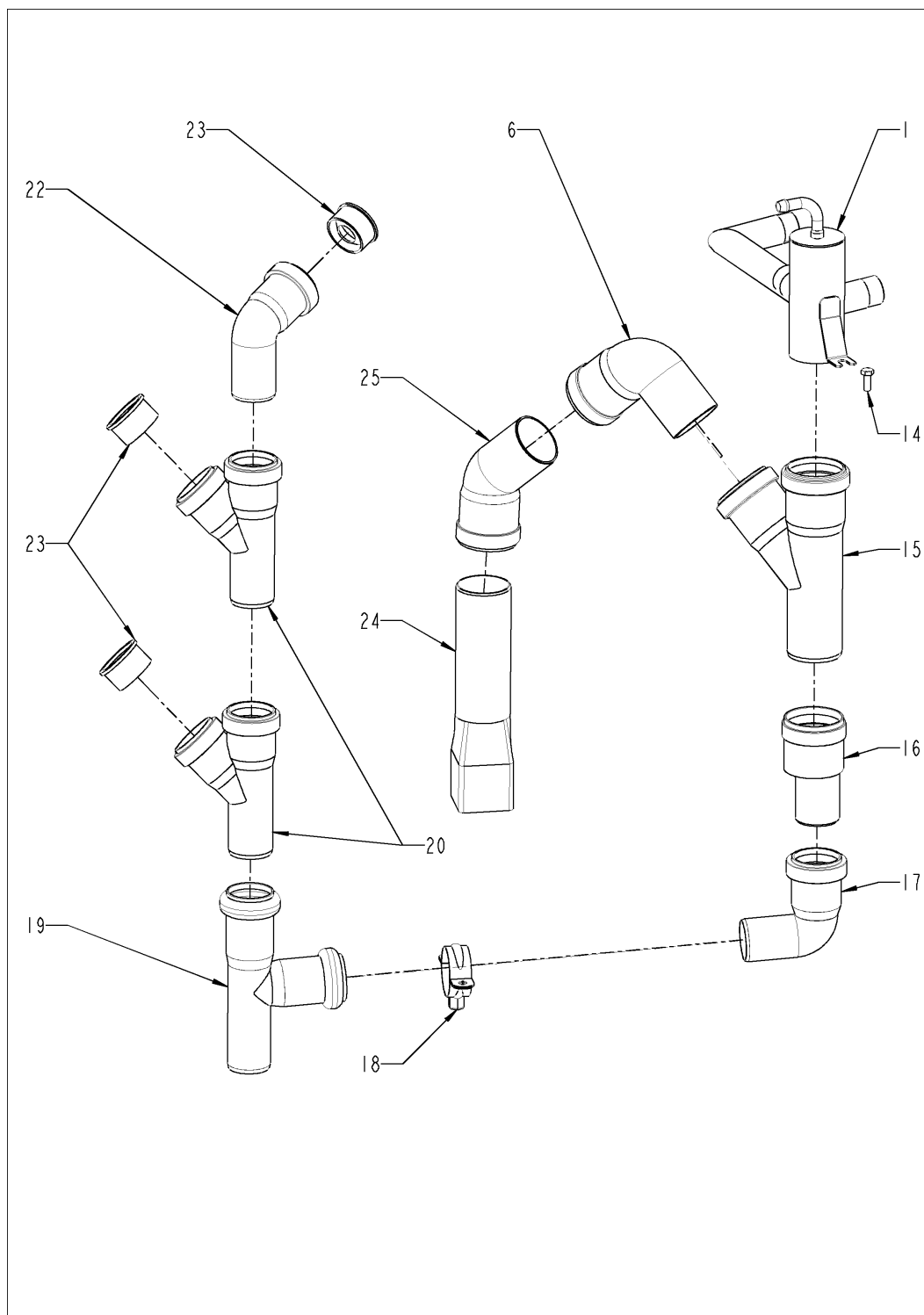
## Lid drain



## Lid drain

Поз.	Артикул	Описание	Кол-во
1	50.02.079	Шланг EPDM 15x22 120° L480mm	1
3	40.02.517	Solenoid valve 3/8" NO 112P Diam 5.2	1
4	54.00.536	Резьбовая муфта 3/4" 1/2"	2
5	54.01.304	Уплотнение резьбовой муфты G3/4"	2
7	42.00.173	Кронштейн датчика давления	1
9	40.03.789	Датчик давления, левая чаша	1
10	10.01.423	Washer M12 thickness 4mm	1
11	40.02.014	O-ring NITRILE D16	1
12	54.01.387	Фитинг F1/4" D9 латунь	1
13	40.04.750	Датчик давления 20 мбар	1
14	40.00.750	Датчик давления 200 мбар	1
15	10.01.043	Шестигранная гайка M12, плоская	4
16	54.01.651	Pressure measuring and decompression circuit	1
17	54.01.651	Pressure measuring and decompression circuit	1
34	50.00.612	Пластиковый тройник TS16	1
35	50.01.542	Silicone hose DIAM out. 21mm ins. 15mm (per meter)	.06
36	50.01.542	Silicone hose DIAM out. 21mm ins. 15mm (per meter)	.06
46	2066.0527	Хомут ø14мм	2
47	54.01.390	Прямой штуцер 3/8" D9 латунь	2
48	40.02.517	Solenoid valve 3/8" NO 112P Diam 5.2	1
50	54.00.846	Reducing nipple 1/2"f - 3/8"m	2
51	50.00.599	Gasket TESNIT 20x12x2 1/2"	2
59	2066.0527	Хомут ø14мм	2
76	1006.0760	Винт с шестигранной головкой M6x16	3
77	40.03.790	Pressure sensor right	1
78	10.01.423	Washer M12 thickness 4mm	1
79	40.02.014	O-ring NITRILE D16	1
80	54.01.387	Фитинг F1/4" D9 латунь	1
81	40.04.750	Датчик давления 20 мбар	1
82	40.00.750	Датчик давления 200 мбар	1

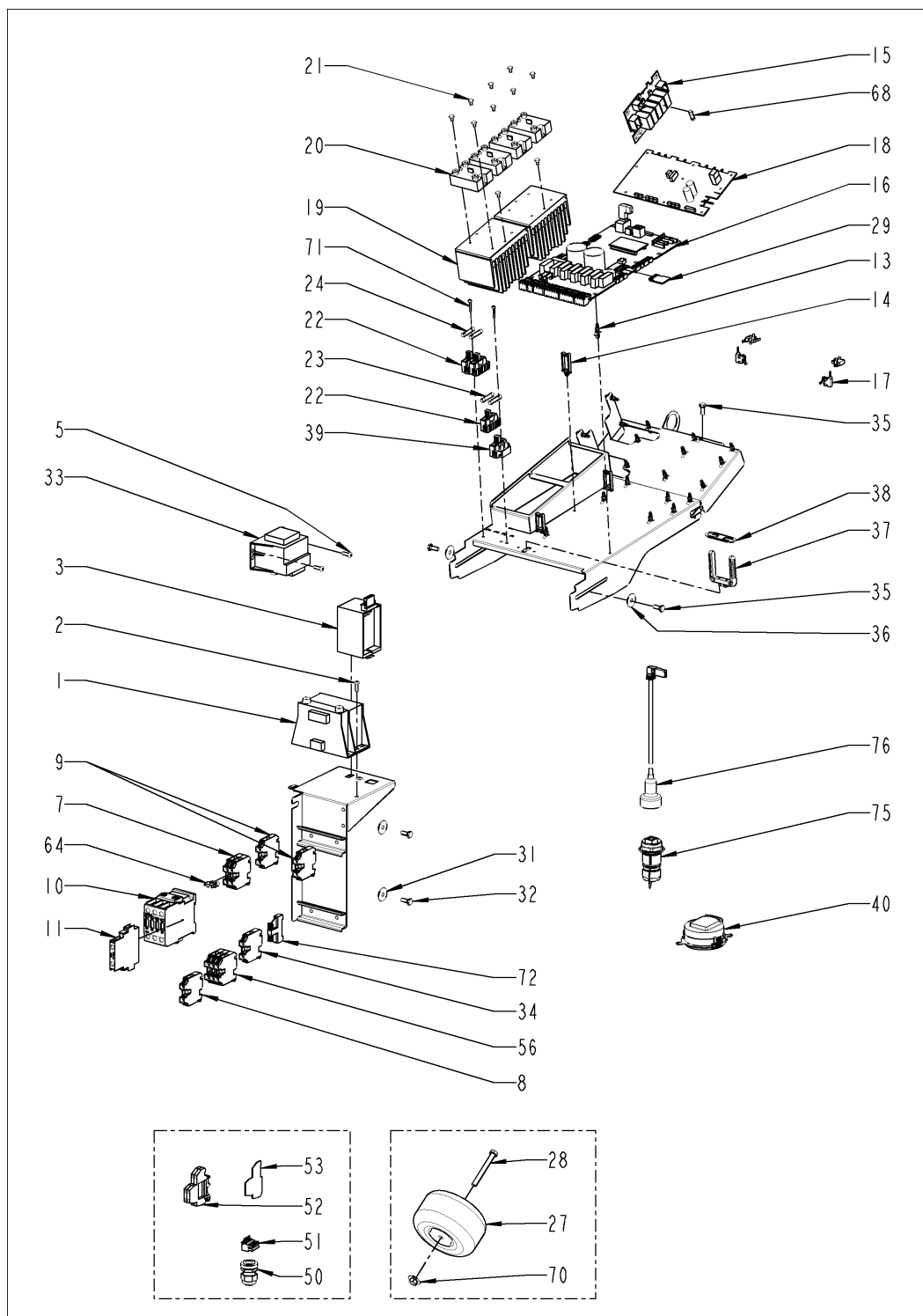
## Drain



## Drain

Поз.	Артикул	Описание	Кол-во
1	54.00.606	Control chamber	1
6	54.00.560	Труба-уголок ПВХ DN50 87°	1
14	1006.0760	Винт с шестигранной головкой M6x16	1
15	54.00.608	Y-fitting PP DN 50 45°	1
16	54.00.593	Bushing PP D50/D40	1
17	54.00.575	Elbow-pipe PP DN40 87.5°	1
18	54.00.598	Pipe clamp D40	1
19	54.00.571	Y PP DN40 87°	1
20	54.00.589	Y PP DN40 45°	2
22	54.00.573	Elbow-pipe PP DN40 67.5°	1
23	54.00.582	Bushing PP D40/D20	3
24	54.01.343	Tube 210mm Ø50 to square 51,5x51,5	1
25	54.00.562	Elbow-pipe PP DN50 45°	1

## Поз. 5 Электроустановка



## Поз. 5 Электроустановка

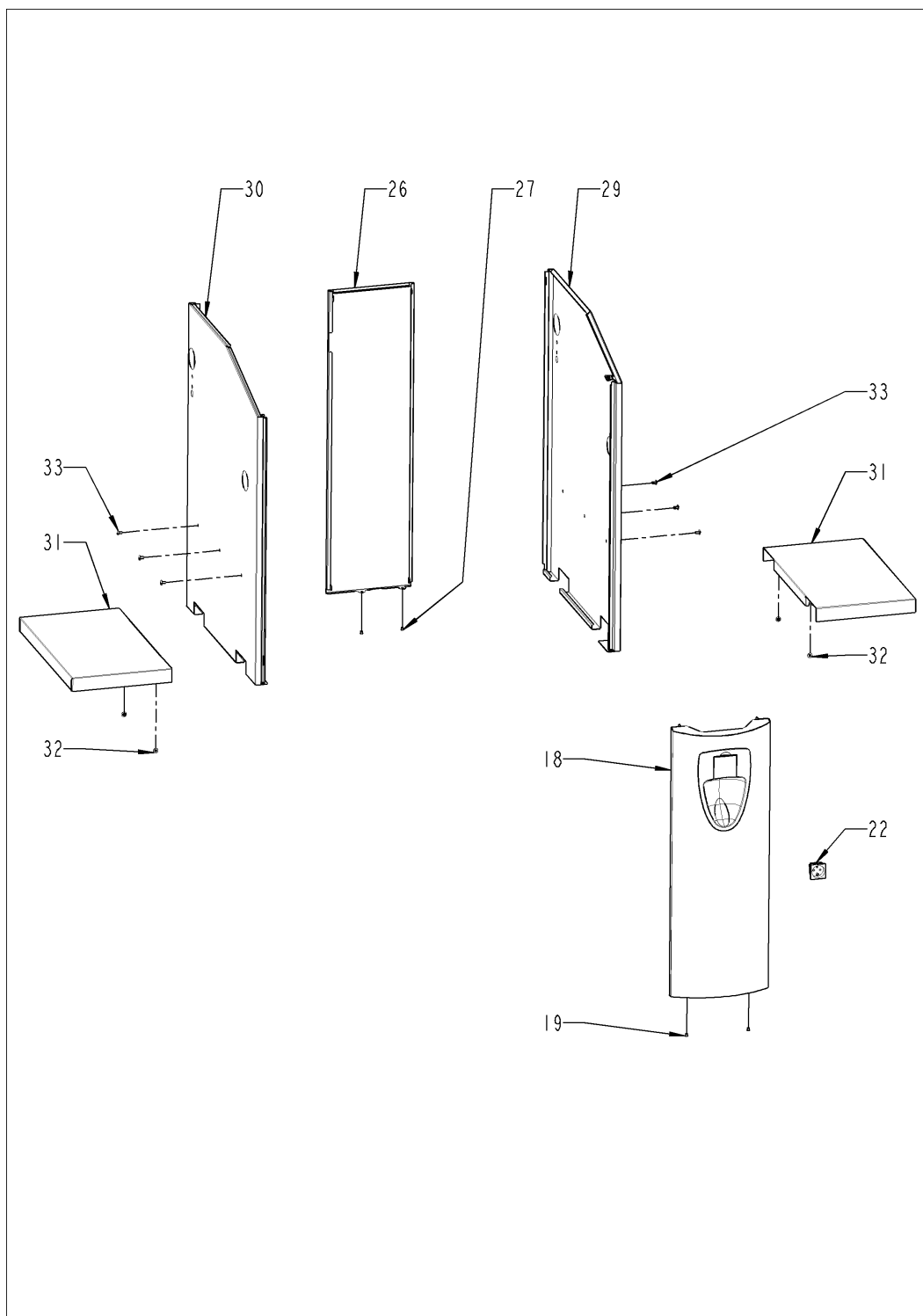
Поз.	Артикул	Описание	Кол-во
1	40.03.348F	Трансформатор T1	1
2	10.00.647	Raised countersunk allen screw M5x12	2
3	40.02.967	Фильтр электрошумов	1
5	10.00.647	Raised countersunk allen screw M5x12	2
7	40.04.118F	Клемма синия WKN10/U	2
8	40.03.956F	Клемма заземления WKN 10SL/U	1
9	40.03.956F	Клемма заземления WKN 10SL/U	2
10	40.05.690F	Contacto K3-10NBV10 190RT	1
13	10.01.336	Проставочная прокладка 7mm 12	20
14	10.00.111	Кабельный зажим длинный	3
15	42.00.258	X relay pcb	1
16	42.00.261F	Плата процессора	1
17	40.04.656	Микровыключатель но, нз, с кабелем	4
18	42.00.209	Плата управления входными-выходными сигналами A4	1
19	40.03.932	Большой радиатор охлаждения 2 реле SSR	2
20	40.01.589	Твердотельное реле	4
21	10.00.444	Винт с полупотайной головкой Torx M4x8	8
22	4001.1295	Вставкодержатель 1003Si/1DS	1
23	4001.0224	Предохранитель 6.35x32мм	2
24	4001.0226	Предохранитель 6.35x32мм	1
24.1	40.02.877	Fuse 6.3 X 32mm 12,5A	1
24.2	40.02.144	Fuse 6.32 X 32mm 10A	1
24.3	40.02.877	Fuse 6.3 X 32mm 12,5A	1
24.4	40.04.350	Предохранитель 6.35x32мм 15A	1
29	42.00.128V	SD-карта памяти	1
31	10.00.186	Шайба LL6	2
32	1006.0760	Винт с шестигранной головкой M6x16	2
33	40.04.319	Трансформатор	1
34	40.04.118F	Клемма синия WKN10/U	1
35	1006.0760	Винт с шестигранной головкой M6x16	3

**VarioCooking Center® начиная с 10/2011 Pro 2-S  
(112) - 2 x 19 dm<sup>2</sup>, 2 x 25 L, E11PJ17128031425**



Поз.	Артикул	Описание	Кол-во
36	10.00.186	Шайба LL6	2
37	10.00.676	Bundle-clip	1
38	10.00.677	Snap on cap f. bundle-clip	1
39	40.02.099	Fuse holder 1003SI	2
40	40.03.928F	Динамик в сборе	1
56	40.03.955F	Клемма серая 10mm <sup>2</sup>	3
64	40.04.496	Barette of junction for block 10mm <sup>2</sup>	1
68	3019.0125F	Предохранитель 5x20мм 250В 1,6А с задержкой	1
70	10.00.607	Hex combination nut M8	1
71	10.00.144	Винт с внутренним шестигранником М3х16mm	2
72	4001.1203F	Торцевая пластина установочной направляющей	1
75	40.05.509	Интерфейса LAN IPX6	1
76	40.05.642F	Кабель интерфейса LAN 2.1 м	1
101	40.03.766	Жгут кабелей управления	1
102	40.03.991	Cable K1 input	2
103	40.04.650	Жгут кабелей управления	1
108	40.04.004	Cable data transfer 0.2m	1
109	40.04.189	Power cable blue K1 input	1
131	40.07.035P	Кабель управления SSR X117-V1	1
132	40.07.036P	Кабель управления SSR X118-V2	1
133	40.07.037P	Кабель управления SSR X119-V3	1
134	40.07.038P	Кабель управления SSR X120-V4	1
135	40.07.039P	Кабель управления SSR X121-V5	1
136	40.07.040P	Кабель управления SSR X122-V6	1
137	40.01.914	Cable X24-X127	1

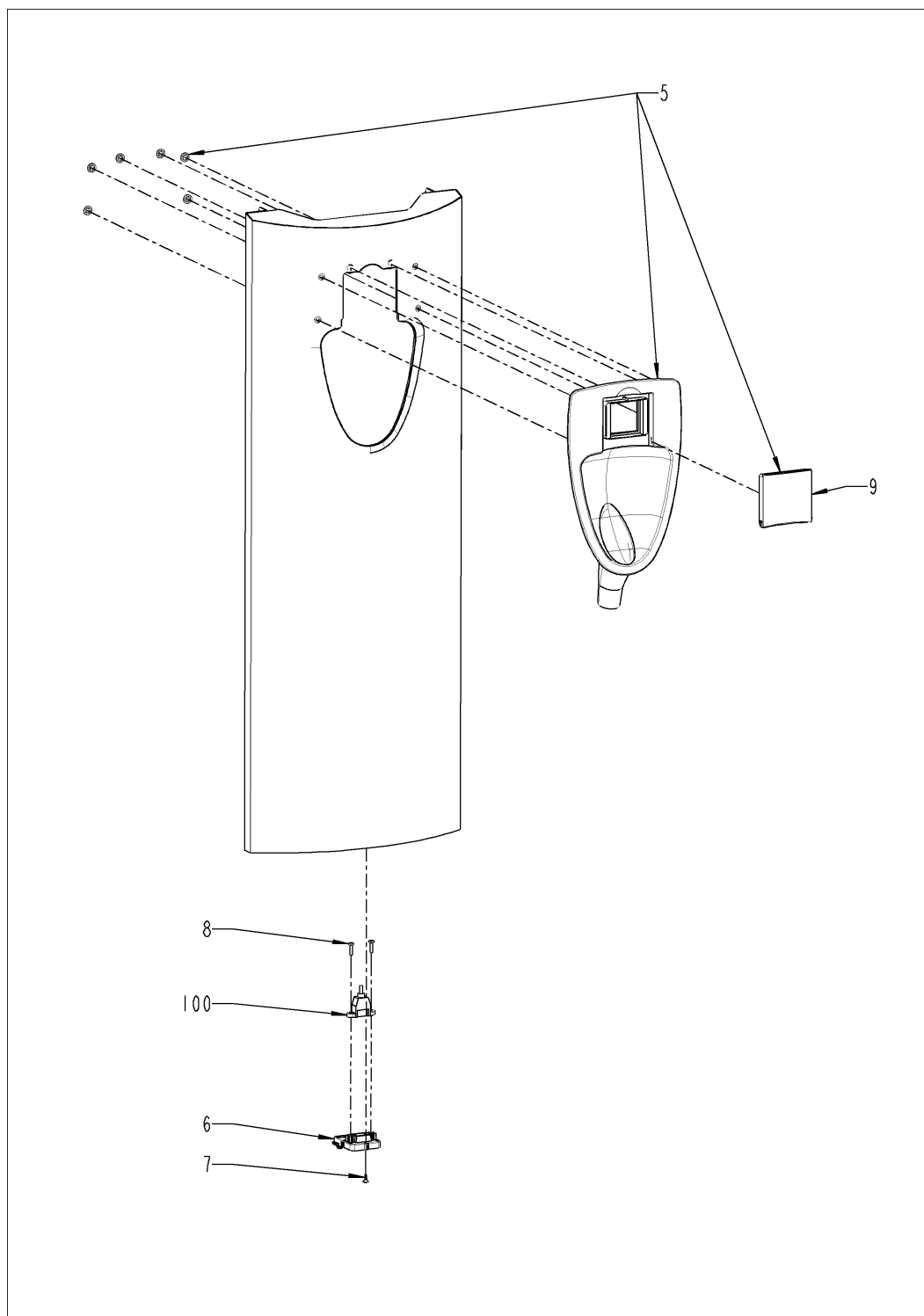
## Поз. 6 Внешняя пластина



## Поз. 6 Внешняя пластина

Поз.	Артикул	Описание	Кол-во
18	16.03.266	Консоль передней панели	1
19	10.00.647	Raised countersunk allen screw M5x12	2
22	40.01.409	Розетка 2P+T 16A (Франция)	1
22.1	40.01.410	Розетка 2P+T 16A (Германия)	1
22.2	40.02.098	Socket 2P+T 13A (GB)	1
22.3	40.02.096	Socket 2P+T 10A (CH)	1
22.4	40.02.097	Socket 2P+T 16A (IT)	1
22.5	40.04.341	Розетка 2P+T 15A (Australia)	1
22.6	40.04.278	Розетка 2P+T 16A DK	1
22.7	40.02.405	Защитная крышка розетки	1
26	16.01.464	Консоль задней панели	1
27	10.00.647	Raised countersunk allen screw M5x12	2
29	16.02.619	Правая боковая панель	1
30	16.02.618	Левая боковая панель	1
32	1105.0121	Шестигранная гайка M5 с гальваническим покрытием	4

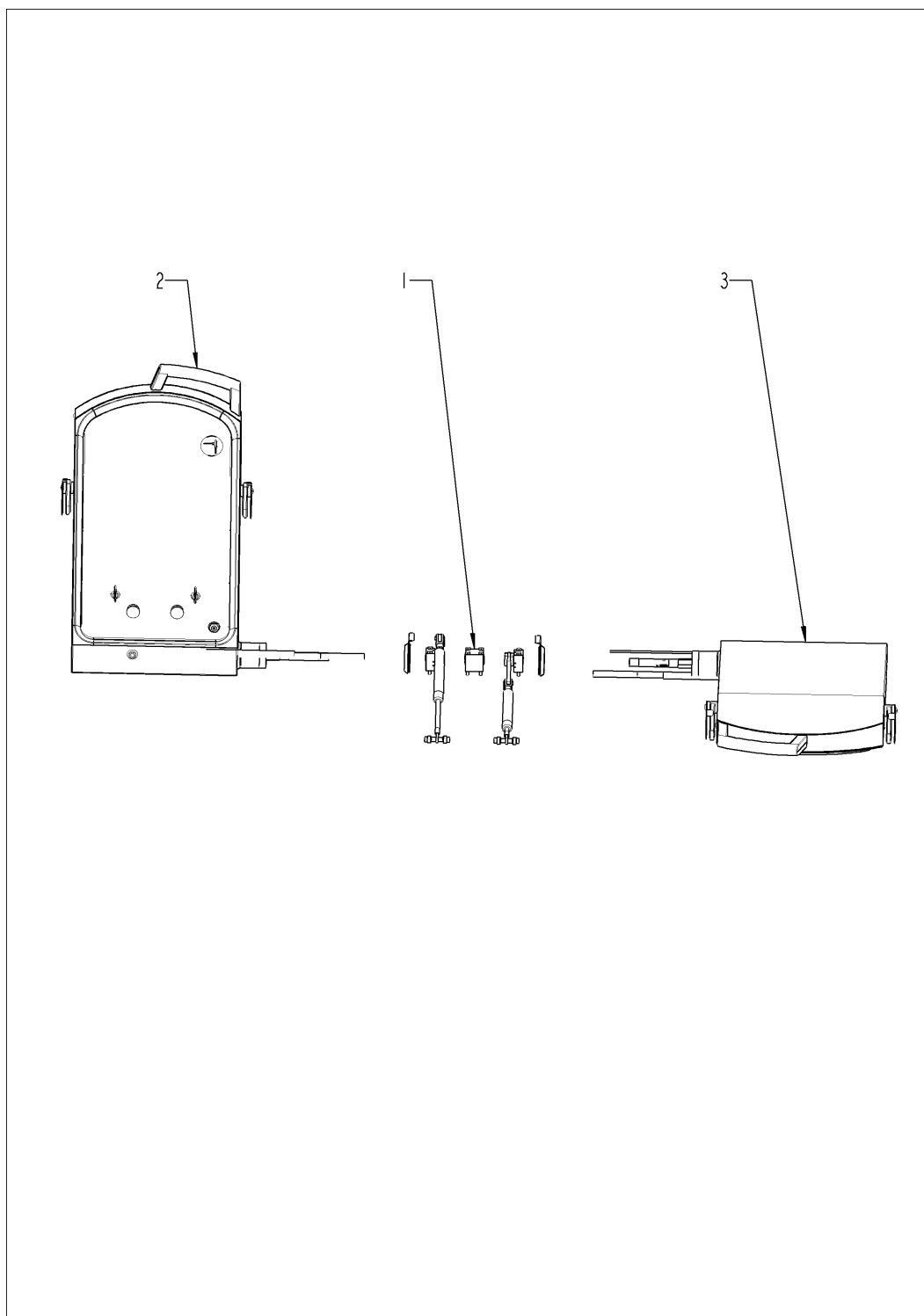
## Консоль передней панели



## Консоль передней панели

Поз.	Артикул	Описание	Кол-во
5	87.00.255	Комплект пластикового кожуха ручного душа RAL7021	1
6	16.00.329	Крышка USB-интерфейса	1
7	10.00.103	Винт EJOT 3.5x10	1
8	10.00.460	Винт EJOT 3,5x14	2
9	87.00.195	Крышка гнезда кожуха черная	1
100	40.00.470V	Кабель интерфейса USB 1.5м	1

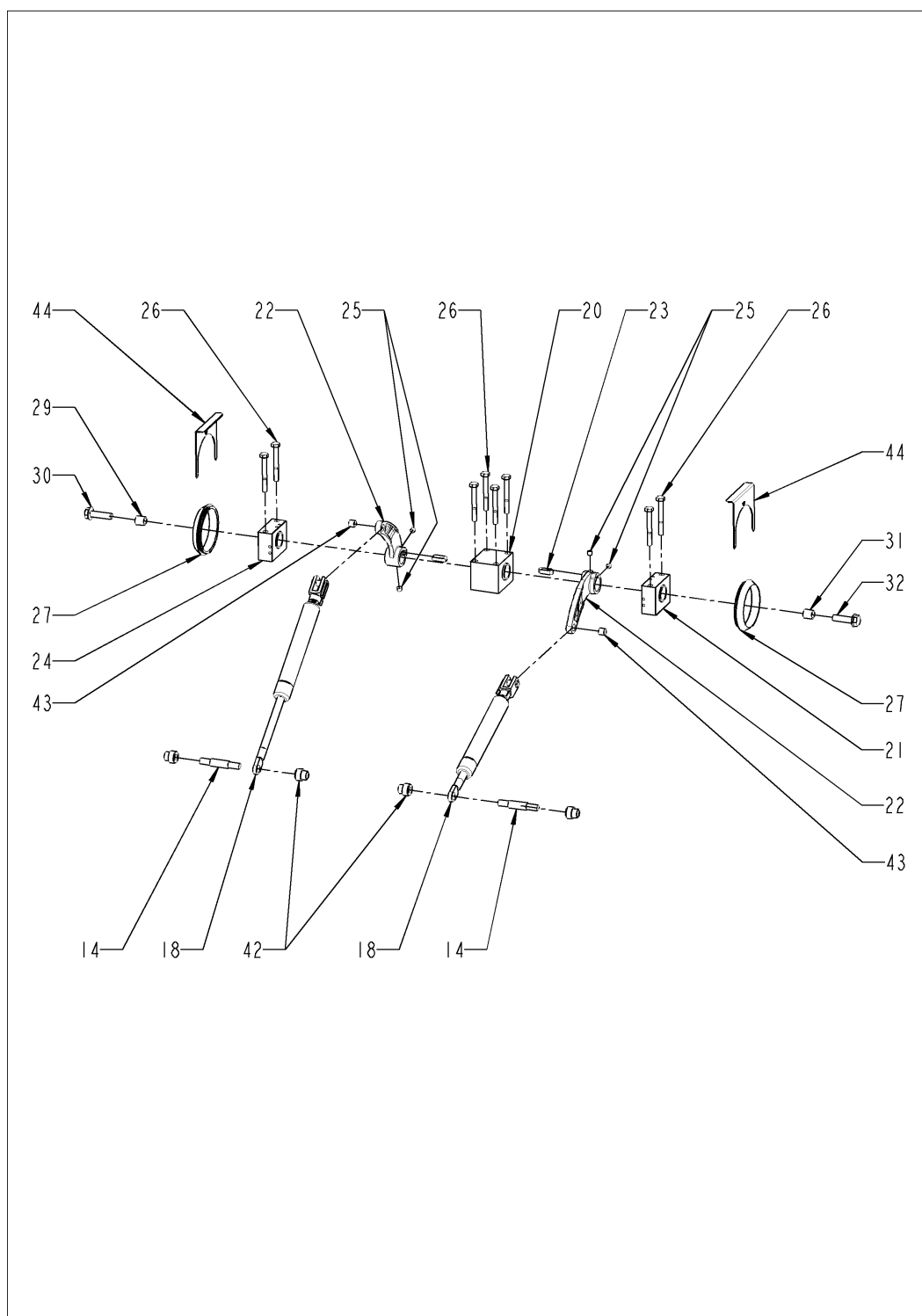
## Поз. 7 Крышка



## Поз. 7 Крышка

Поз.	Артикул	Описание	Кол-во
1		Приводной вал, крышка	1
2		Крышка левая	1
3		Крышка правая	1

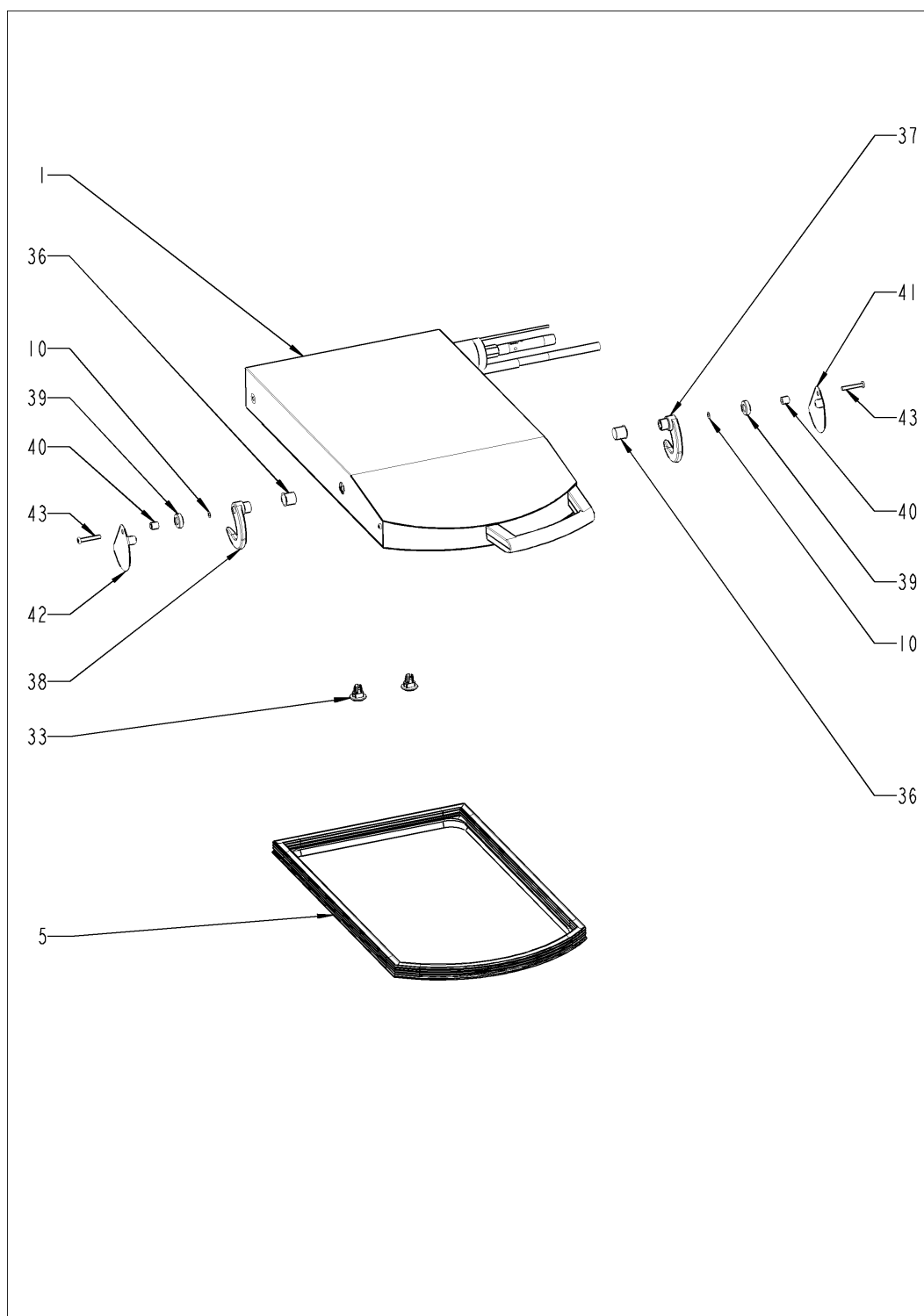
## Приводной вал, крышка



## Приводной вал, крышка

Поз.	Артикул	Описание	Кол-во
14	24.02.719	Axis Autolift	2
18	24.02.694	Jack gas 800N	2
20	24.02.509	Bearing shaft lid central	1
21	24.02.513	Bearing shaft lid right	1
22	24.02.725	Arm raising lid	2
23	24.01.903	Key toppling lid	2
24	24.02.511	Bearing shaft lid left	1
25	10.00.595	Hex socket set screw cup point A2_70 M6x6 Tuflok	4
26	10.00.596	Винт с шестигранной головкой M6x50 A2	8
27	24.02.765	Collar	2
29	10.00.652	Tube for drip collector fixation	1
30	1008.0769	Декоративный винт M8x30	1
31	10.00.652	Tube for drip collector fixation	1
32	1008.0769	Декоративный винт M8x30	1
42	24.02.722	Roller axis Autolift	4
43	24.02.753	Flange Bearing GSM-0809-08	2
44	24.02.770	Clamp ring for sheath of lid	2

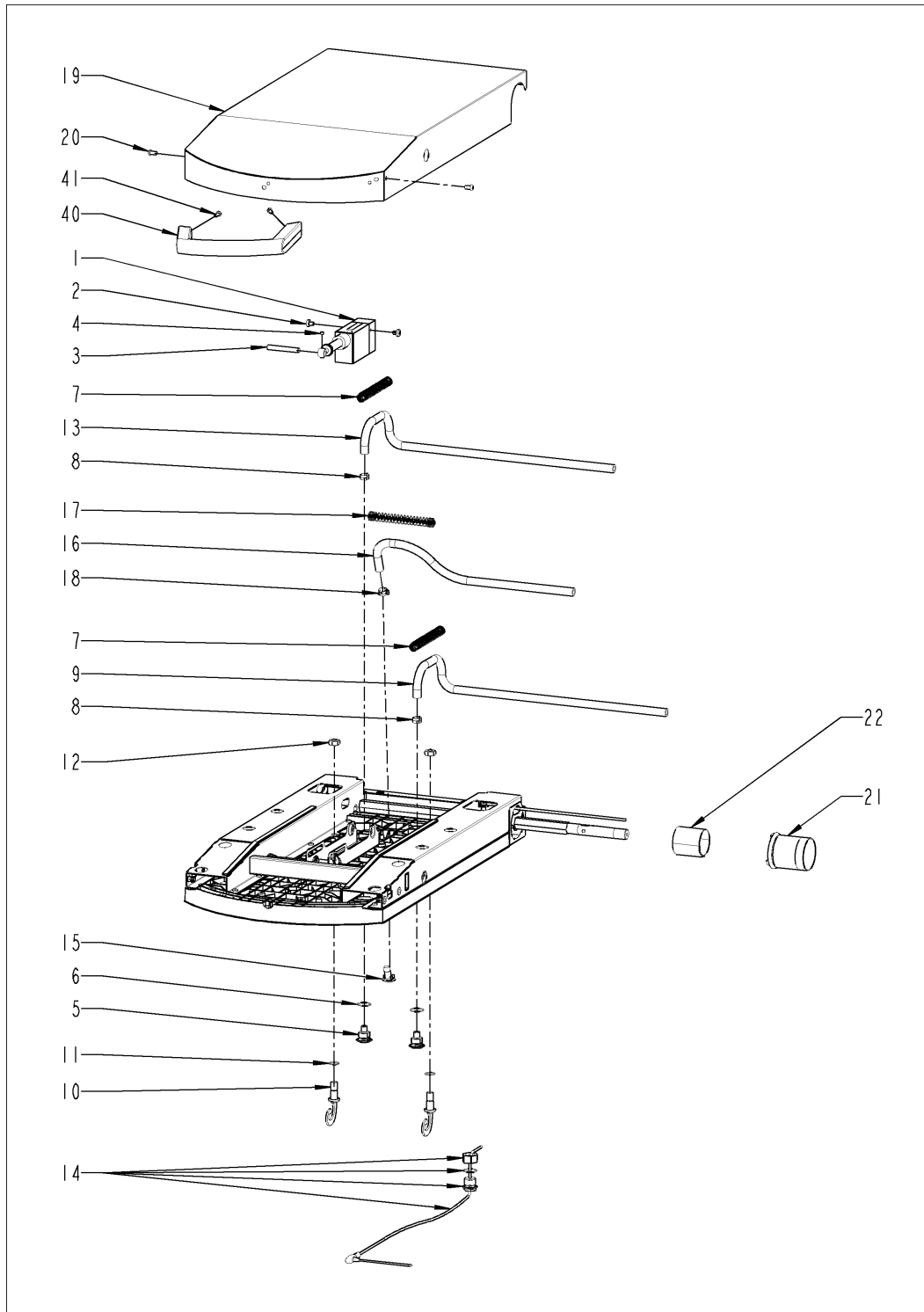
## Крышка левая



## Крышка левая

Поз.	Артикул	Описание	Кол-во
1	24.02.790	Lid left complete	1
5	24.02.519	Уплотнение крышки	1
10	24.02.500	Шайба PTFE Ø12 x 0.5	2
33	24.02.368	Колпачок для отверстия цепи давления	2
36	10.00.845	Bearing with flange Iglidur GFM-2021-20	2
37	24.02.525	Hook of Locking left	1
38	24.02.524	Hook of Locking left	1
39	24.01.492	Ring Teflon of the axis locking lid	2
40	24.01.488	Brace hook of locking	2
41	24.02.552	Right protection of hook	1
42	24.02.553	Left protection of hook	1
43	10.01.061	Raised countersunk allen screw M6x40	2

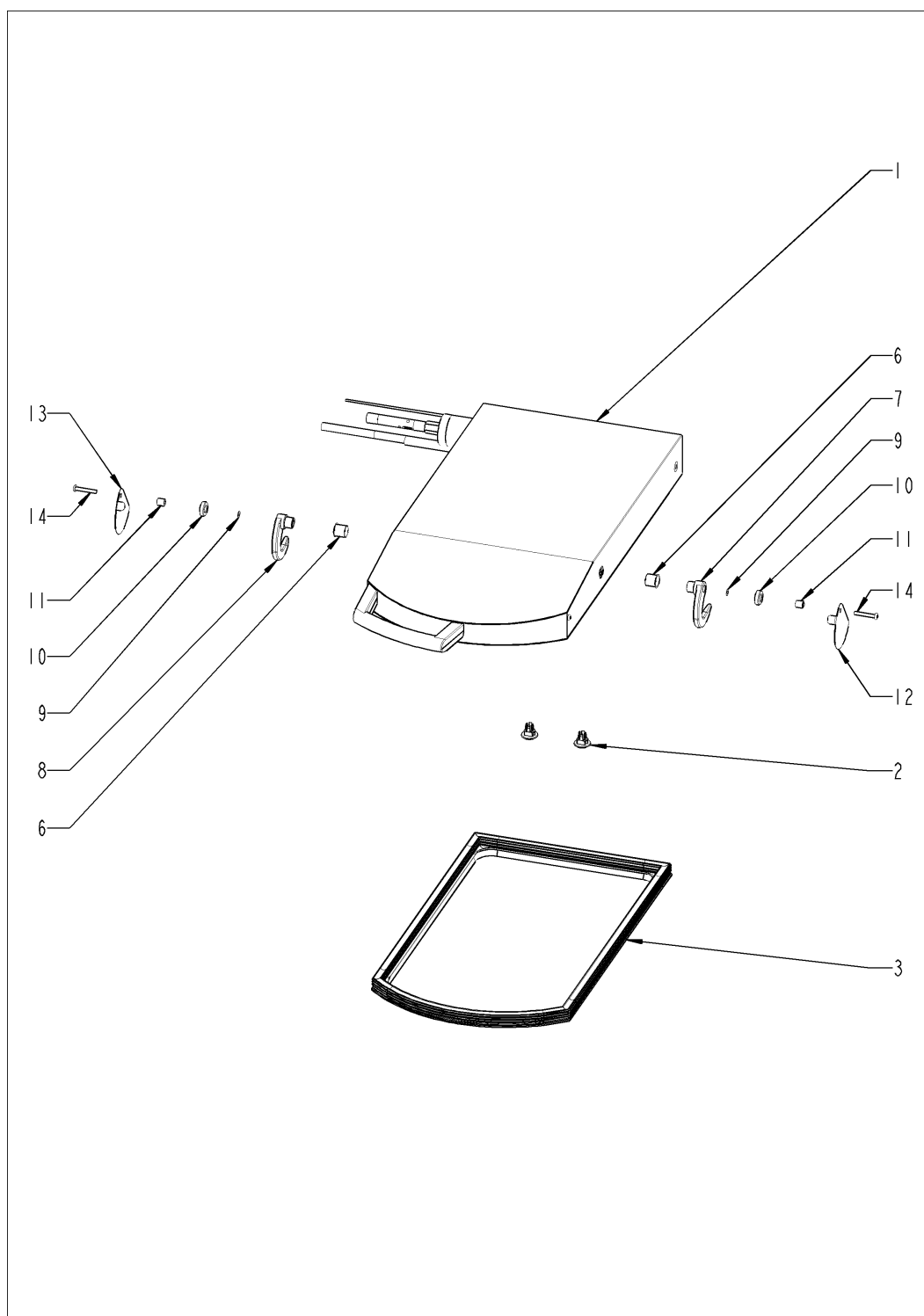
## Lid left complete



## Lid left complete

Поз.	Артикул	Описание	Кол-во
1	24.02.559	Мотор блокиратора крышки лево	1
2	10.00.856	Allen screw M6x8 DIN 912	2
3	24.01.538	Axis of jack lid	1
4	10.00.858	Hex socket set screw M5x5 Din 913	1
5	24.02.431	Support of cover for pressure connection	2
6	20.00.680	Уплотнительное кольцо 21x 1.5	2
7	50.00.617	Spring f. hose, water filling	2
8	10.01.132	Hose clamp clic R86-145	2
9	50.00.568	Silicone hose diameter out 14mm in 8mm	.85
10	24.02.438	Hook of basket	2
11	10.00.854	O-ring 15x1,5	2
12	24.00.280	Шестигранная гайка M10 A2	2
13	50.00.568	Silicone hose diameter out 14mm in 8mm	.85
14	87.00.559	Комплект термokerна	1
15	50.00.713	Water nozzle	1
16	50.00.568	Silicone hose diameter out 14mm in 8mm	1.28
17	50.00.617	Spring f. hose, water filling	1
18	10.01.132	Hose clamp clic R86-145	1
19	24.02.733	Lid cover left	1
20	10.00.848	Raised countersunk allen screw M6x30	2
21	24.01.393	black lid axis cover	1
22	24.02.415	Bandage protection Velcro 50x200	1
40	24.02.697	Cover left handle	1
41	10.01.295	Винт EJOT 5x16	2

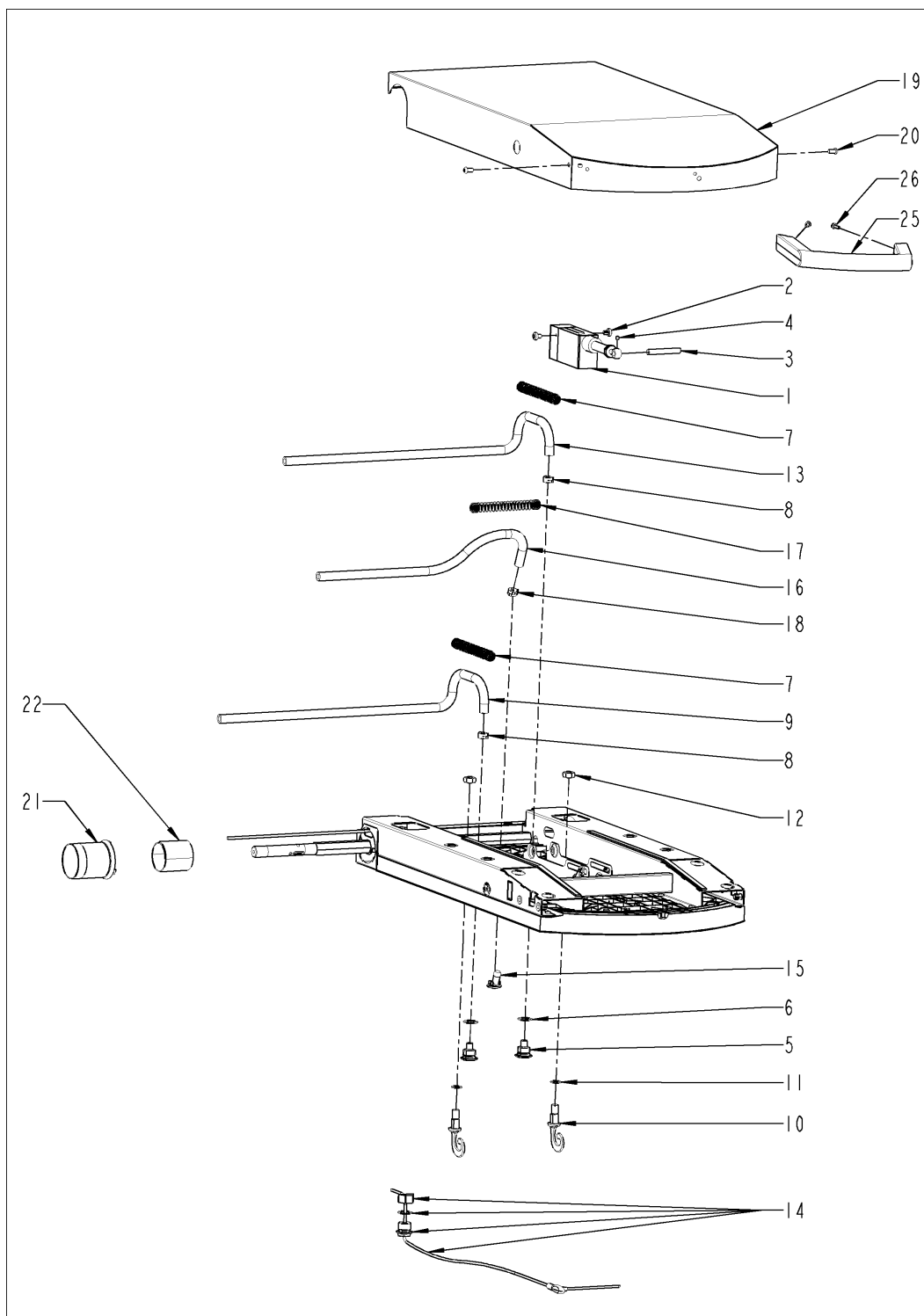
## Крышка правая



## Крышка правая

Поз.	Артикул	Описание	Кол-во
1	24.02.789	Lid right complete	1
2	24.02.368	Колпачок для отверстия цепи давления	2
3	24.02.519	Уплотнение крышки	1
6	10.00.845	Bearing with flange Iglidur GFM-2021-20	2
7	24.02.525	Hook of Locking left	1
8	24.02.524	Hook of Locking left	1
9	24.02.500	Шайба PTFE Ø12 x 0.5	2
10	24.01.492	Ring Teflon of the axis locking lid	2
11	24.01.488	Brace hook of locking	2
12	24.02.552	Right protection of hook	1
13	24.02.553	Left protection of hook	1
14	10.01.061	Raised countersunk allen screw M6x40	2

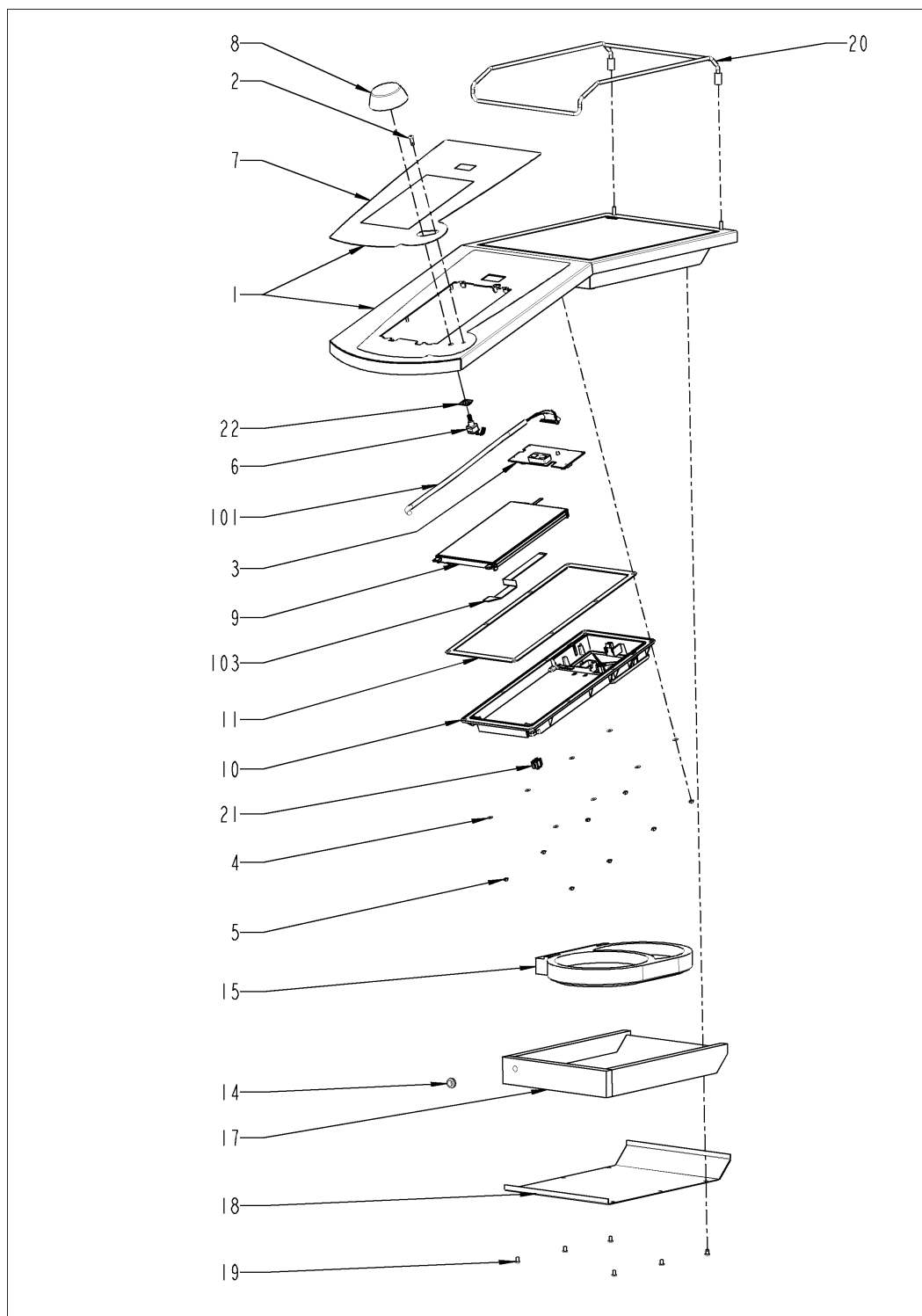
## Lid right complete



## Lid right complete

Поз.	Артикул	Описание	Кол-во
1	24.02.560	Мотор блокиратора крышки право	1
2	10.00.856	Allen screw M6x8 DIN 912	2
3	24.01.538	Axis of jack lid	1
4	10.00.858	Hex socket set screw M5x5 Din 913	1
5	24.02.431	Support of cover for pressure connection	2
6	20.00.680	Уплотнительное кольцо 21x 1.5	2
7	50.00.617	Spring f. hose, water filling	2
8	10.01.132	Hose clamp clic R86-145	2
9	50.00.568	Silicone hose diameter out 14mm in 8mm	.85
10	24.02.438	Hook of basket	2
11	10.00.854	O-ring 15x1,5	2
12	24.00.280	Шестигранная гайка M10 A2	2
13	50.00.568	Silicone hose diameter out 14mm in 8mm	.85
14	87.00.559	Комплект термokerна	1
15	50.00.713	Water nozzle	1
16	50.00.568	Silicone hose diameter out 14mm in 8mm	1.28
17	50.00.617	Spring f. hose, water filling	1
18	10.01.132	Hose clamp clic R86-145	1
19	24.02.731	Lid cover right	1
20	10.00.848	Raised countersunk allen screw M6x30	2
21	24.01.393	black lid axis cover	1
22	24.02.415	Bandage protection Velcro 50x200	1
25	24.02.698	Cover right handle	1
26	10.01.295	Винт EJOT 5x16	2

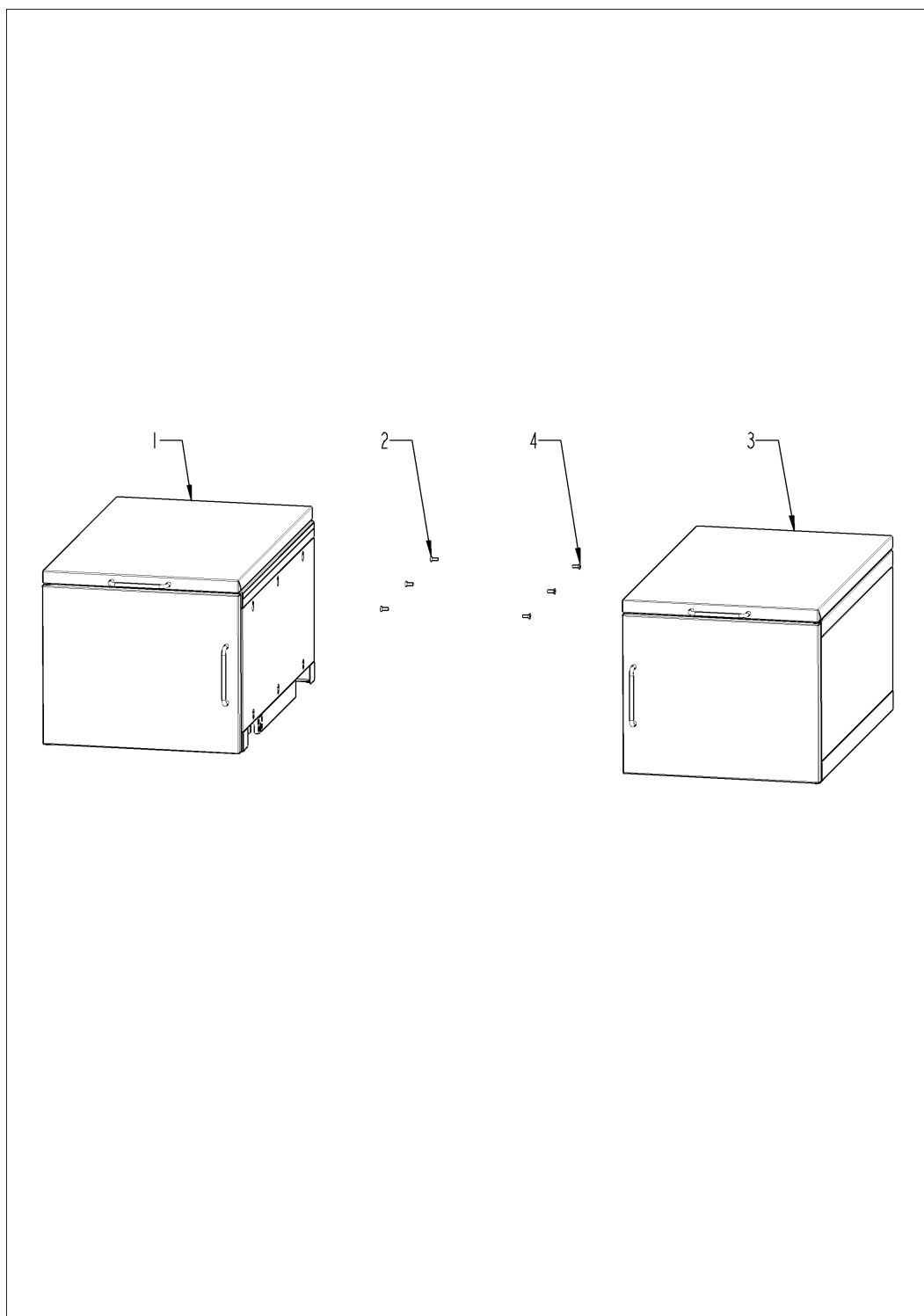
## Поз. 8 Панель управления



## Поз. 8 Панель управления

Поз.	Артикул	Описание	Кол-во
1	87.00.529	Панель управления Vitro с декоративной накладкой RATIONAL	1
1.1	87.00.112	Уплотнение из кремнийорганического пенопласта	1
2	10.00.610	Винт с внутренним шестигранником A2 M5X16	1
3	42.00.081F	Плата интерфейса A1	1
4	10.00.177	Шайба M4	8
5	1104.0121	Самозажимная шестигранная гайка M4	8
6	40.00.404F	Генератор импульсов	1
7	16.02.111	Декоративная накладка *Rational*	1
8	16.02.062	Рукоятка диска набора	1
9	42.00.133	Плата дисплея TFT	1
10	16.01.805	Кожух для платы интерфейса и дисплея	1
11	16.02.076	Уплотнение для кожуха	1
14	40.00.852	Уплотнительное кольцо ø9.5	1
15	40.01.612	Нагревательный элемент Vitro	1
17	40.02.477	Insulation kit vitro	1
18	16.01.360	Bottom panel insulation vitro	1
19	10.00.606	Винт с внутренним шестигранником M5x8 A2	6
20	60.70.618	Safety loop Vitro	1
21	10.01.379	Edge clip tie holder	1
22	16.01.974	Уплотнение для генератора импульсов	1
99	24.00.376	Самоклеющееся силиконовое уплотнение	.5
100	40.04.002	Кабель выключателя платы A1	1
101	40.03.516F	Кабель данных "плата интерфейса A1 - процессор"	1
102	40.03.762	Жгут кабелей управления Vitro	1
103	40.04.657	Кабель данных "плата интерфейса A1 - дисплей TFT"	1

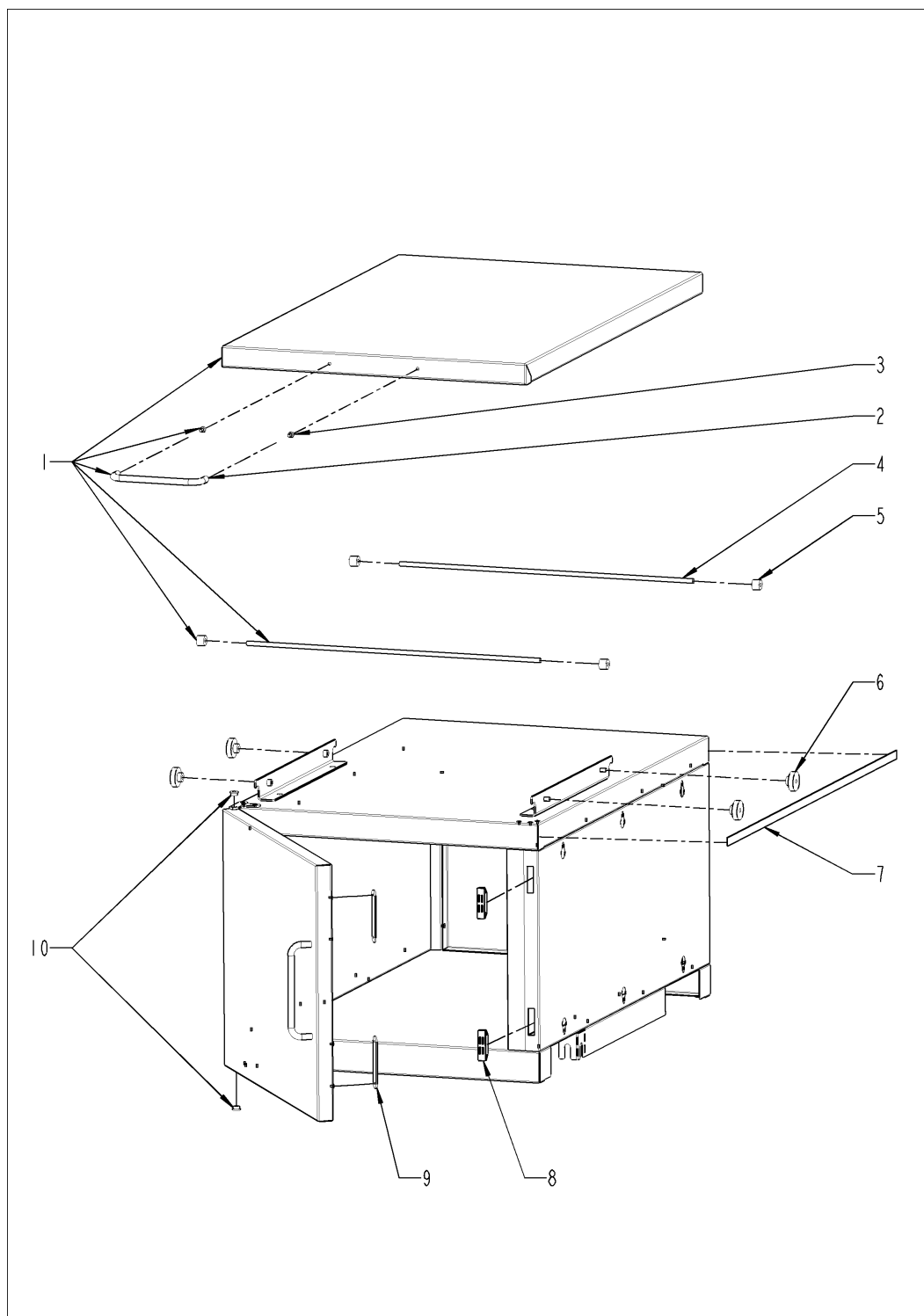
## Поз. 9 Опция шкаф для хранения инструментов



## Поз. 9 Опция шкаф для хранения инструментов

Поз.	Артикул	Описание	Кол-во
1	16.01.230	Storage case left with door	1
2	10.01.984	Винт с полупотайной головкой Torx M6x16 T30 Tuflok	3
3	16.01.251	Storage case right with door	1
4	10.01.984	Винт с полупотайной головкой Torx M6x16 T30 Tuflok	3

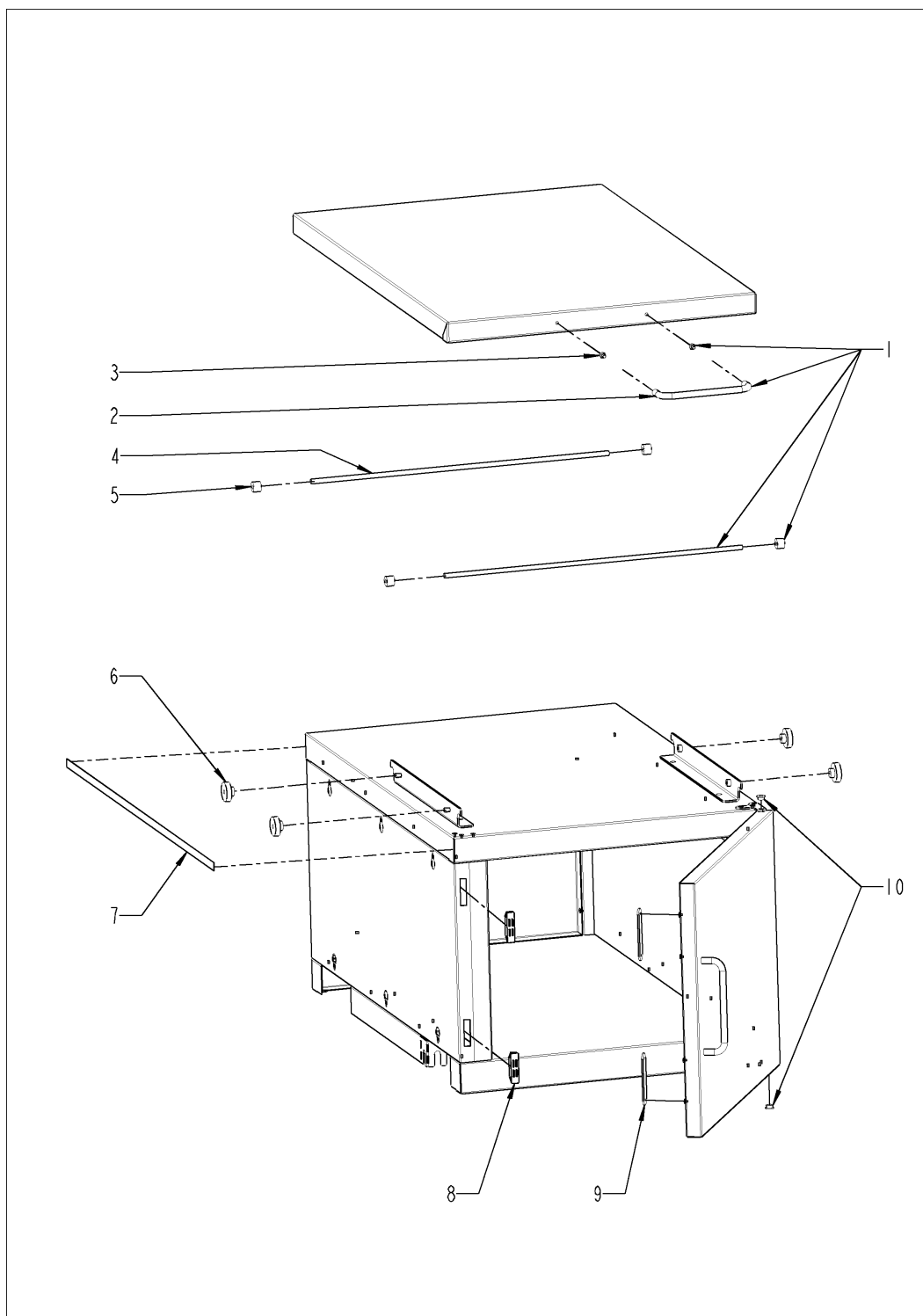
## Storage case left with door



## Storage case left with door

Поз.	Артикул	Описание	Кол-во
1	16.02.655	Retractable shelf for storage case	1
2	2610.400279F	Handle	1
3	1004.0665F	Винт с внутренним шестигранником M4x6	2
4	16.02.657	Stop for retractable shelf for storage case	2
5	2039.0326V	Проставочная втулка для платы	4
6	60.70.131	Ролик 25/6.5 HM5 нержавеющей сталь	4
7	16.02.569	Кромка V 10x1mm	.65
8	16.01.078	Магнитный замок шкафчика для хранения	2
9	16.01.196	Fixing device magnet storage case	2
10	16.01.080	Distance nut door hinge storage case	2
11	87.00.792S	Hinge kit for storage case	1

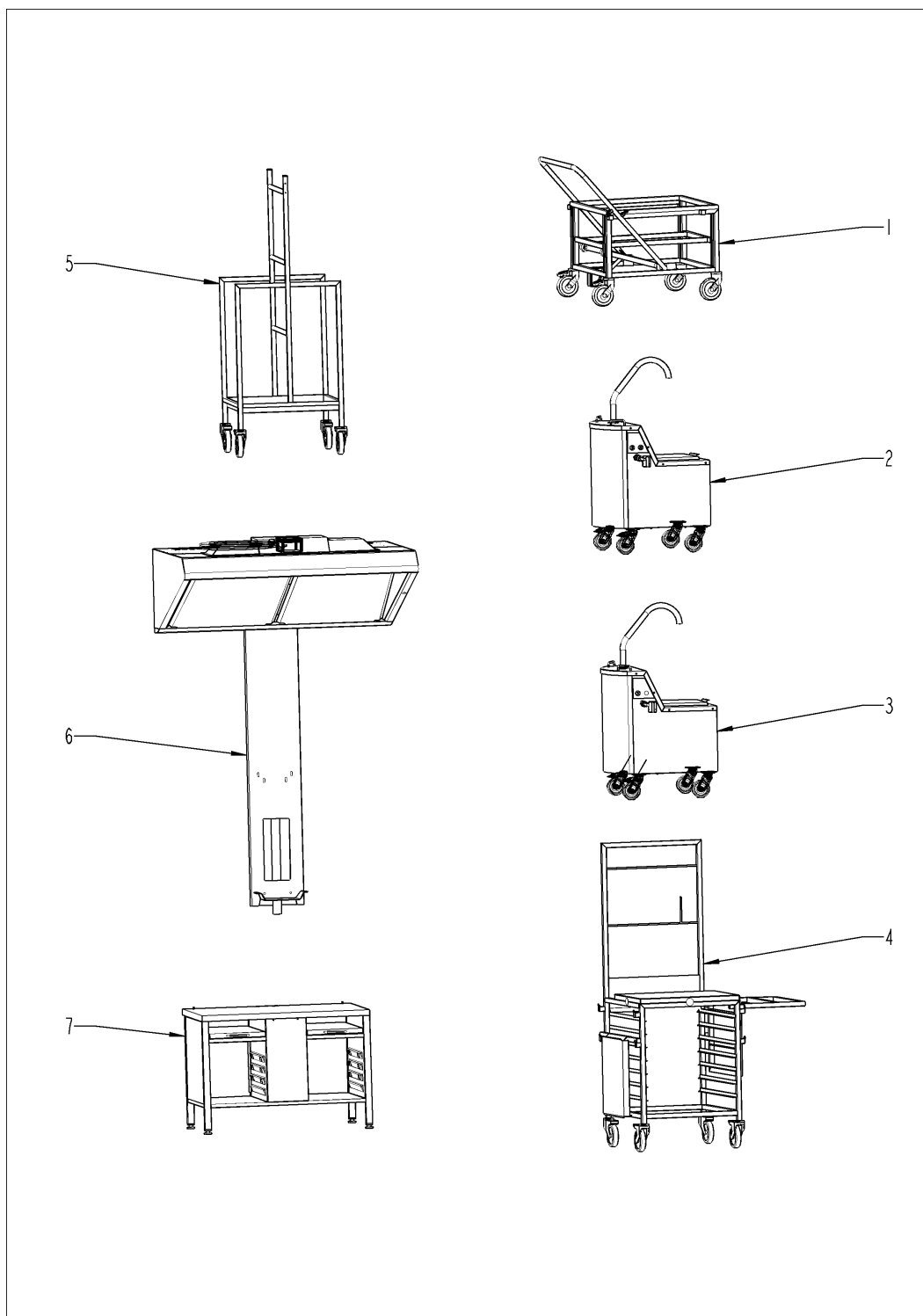
## Storage case right with door



## Storage case right with door

Поз.	Артикул	Описание	Кол-во
1	16.02.655	Retractable shelf for storage case	1
2	2610.400279F	Handle	1
3	1004.0665F	Винт с внутренним шестигранником M4x6	2
4	16.02.657	Stop for retractable shelf for storage case	2
5	2039.0326V	Проставочная втулка для платы	4
6	60.70.131	Ролик 25/6.5 HM5 нержавеющей сталь	4
7	16.02.569	Кромка V 10x1mm	.65
8	16.01.078	Магнитный замок шкафчика для хранения	2
9	16.01.196	Fixing device magnet storage case	2
10	16.01.080	Distance nut door hinge storage case	2
11	87.00.792S	Hinge kit for storage case	1

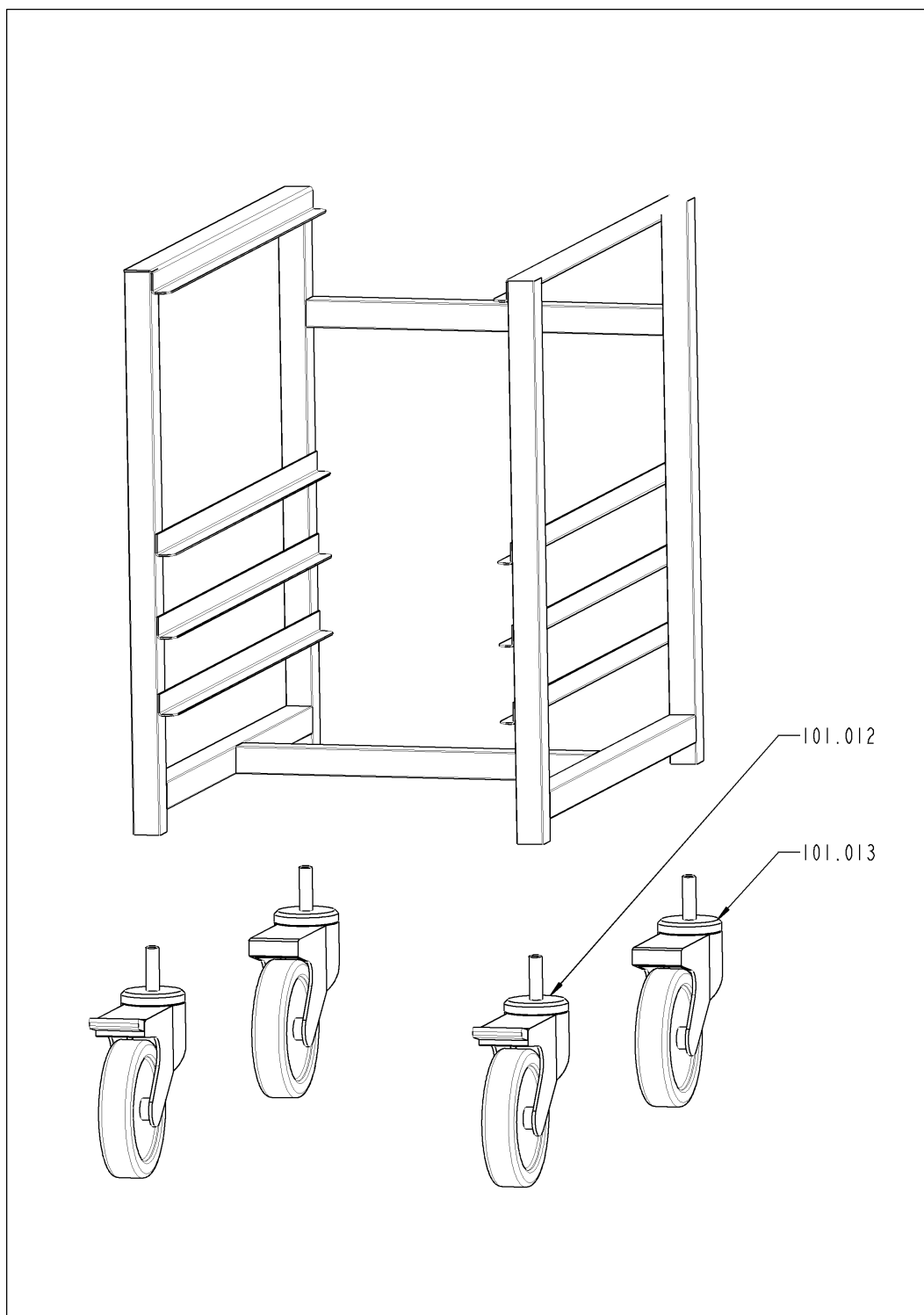
## Поз. 10 Вспомогательное оборудование



## Поз. 10 Вспомогательное оборудование

Поз.	Артикул	Описание	Кол-во
1		Тележка Variomobil	1
2		Тележка с негревательной системой для масла	1
3		Тележка для масла	1
4		Мобильный стол для повара	1
5		Тележка для корзин	1
6		Вытяжной зонт UltraVent	1
7		Support tables	1

## Тележка Variomobil



## Тележка Variomobil

Поз.	Артикул	Описание	Кол-во
101.012	60.60.667	Castor with brake ø125mm, screw M10	2
101.013	60.60.666	Castor without brake ø125mm, screw M10	2

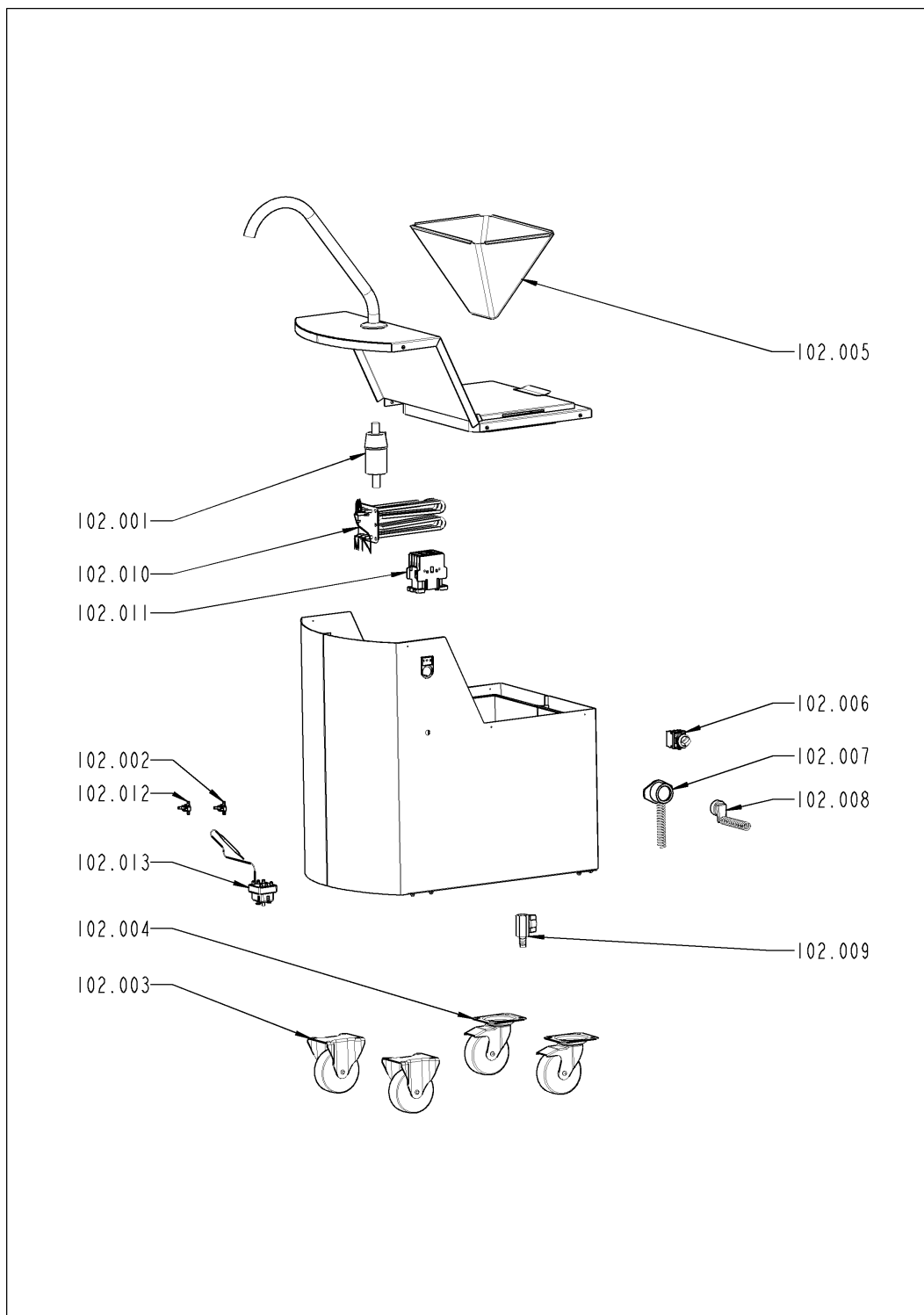
## Тележка с негревательной системой для масла



## Тележка с негревательной системой для масла

Поз.	Артикул	Описание	Кол-во
1		Тележка с негревательной системой для масла начиная с 01/2005 до 03/2009	1
2		Oil cart with heating system as of 04/2009 up to 04/2012	1
3		Oil cart with heating system as of 05/2012 up to 12/2016	1
4		Oil cart with heating system as of 12/2016	1

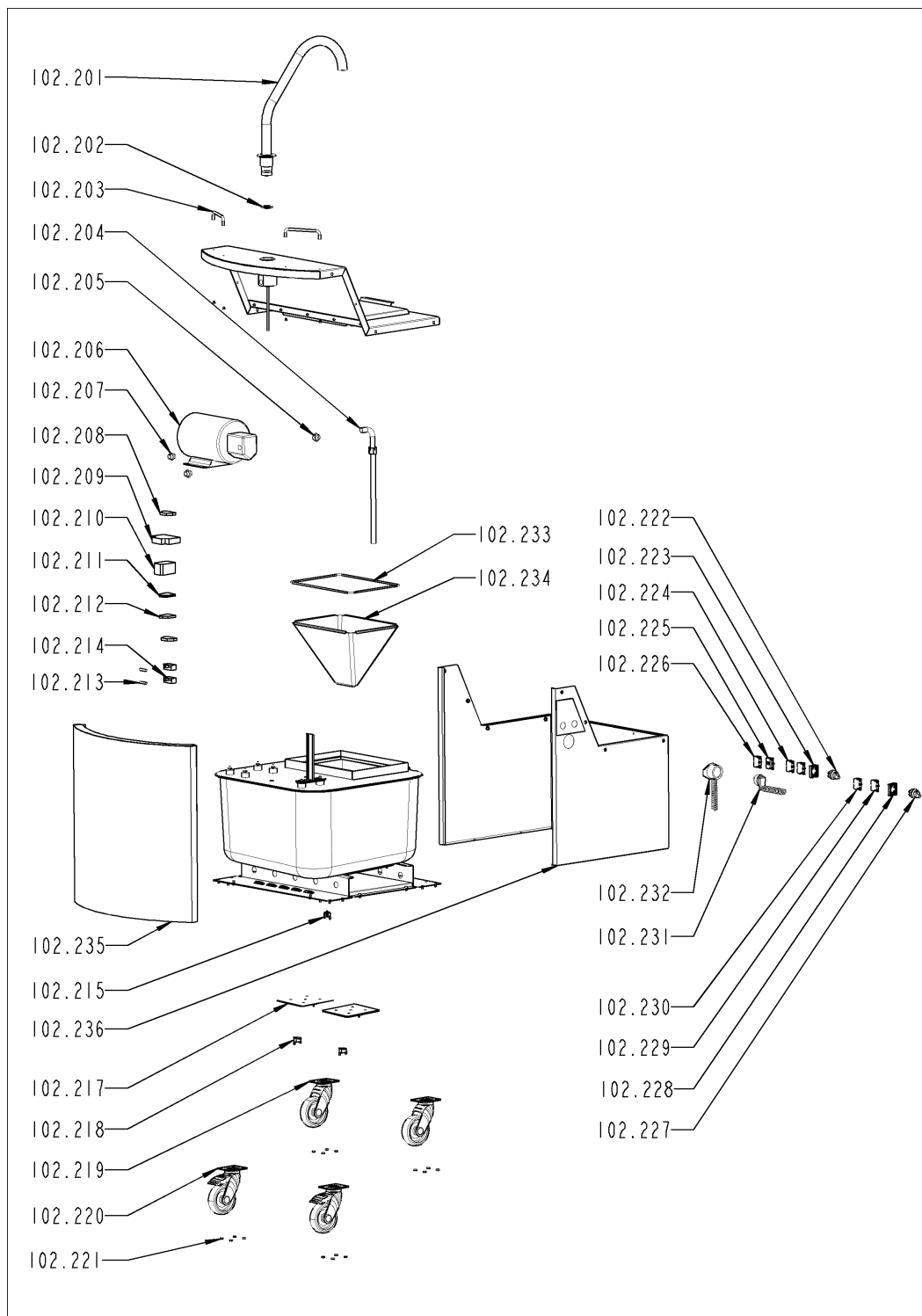
## Тележка с негревательной системой для масла начиная с 01/2005 до 03/2009



## Тележка с негревательной системой для масла начиная с 01/2005 до 03/2009

Поз.	Артикул	Описание	Кол-во
102.001	87.00.192	Насос маслосборника	1
102.002	87.00.246	Thermostat 75°C Pump oil trolley	1
102.003	60.70.626	Castor without brake	2
102.004	60.70.627	Castor with brake	2
102.005	60.71.599	Фильтр в тележку для масла VCC	1
102.006	82.00.269	3 Position switch complete	1
102.007	82.00.264	Support of socket-outlet	1
102.008	82.00.263	Spiral cable	1
102.009	82.00.271	Drain valve	1
102.010	87.00.237	Heat element oil trolley VCC	1
102.011	87.00.282	Contactator	1
102.012	87.00.245	Thermostat 50°C heating Oil carriage	1
102.013	40.02.337	Аварийный термостат 215°C	1
102.014	82.00.617	Insulation set for oil cart	1

## Oil cart with heating system as of 04/2009 up to 04/2012



## Oil cart with heating system as of 04/2009 up to 04/2012

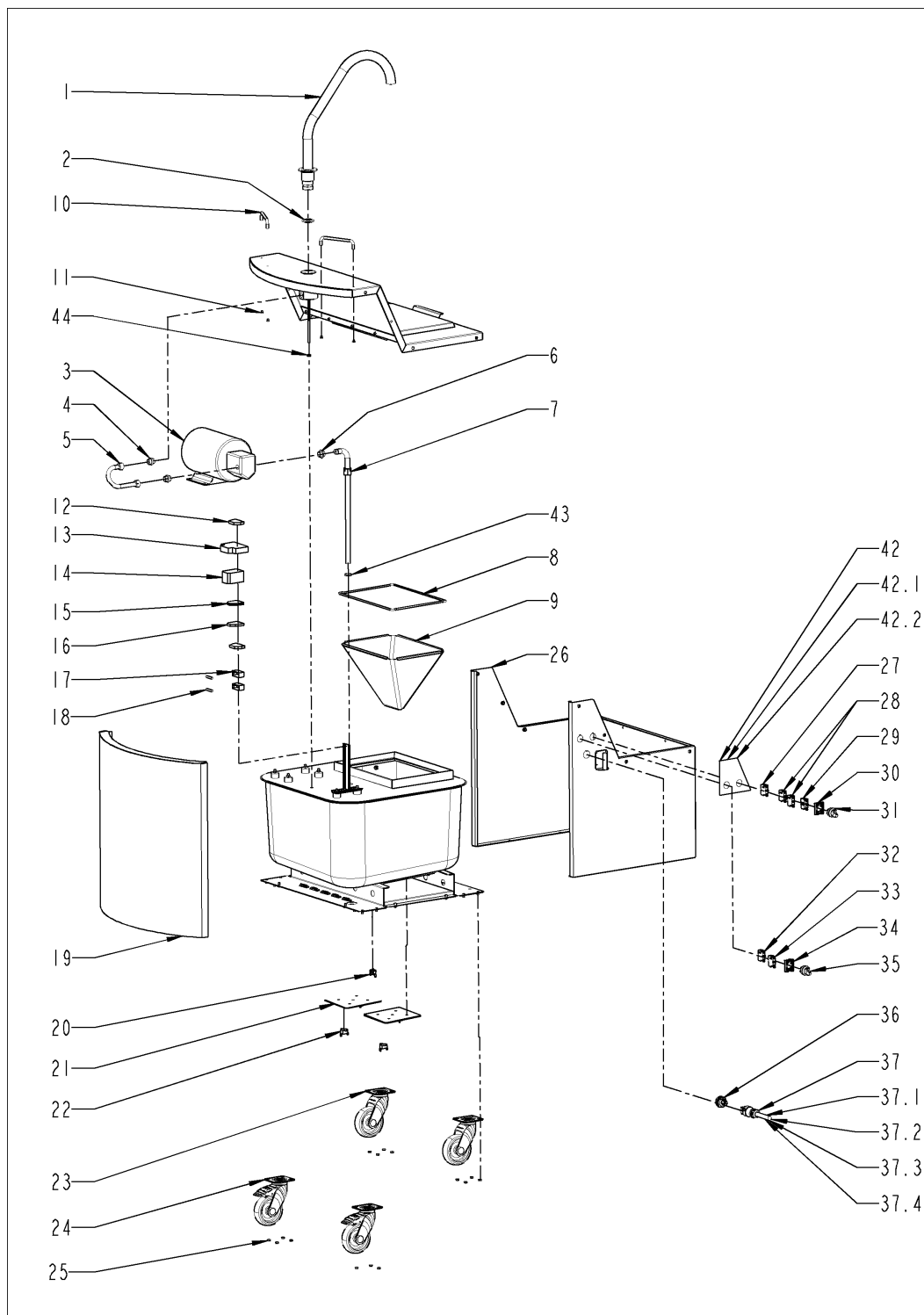
Поз.	Артикул	Описание	Кол-во
102.200	82.00.674P	Filling pipe for 100mm extension	1
102.201	82.00.247	Kit filling pipe	1
102.202	82.00.240	Диск 34x3	1
102.203	82.00.232	Handle	2
102.204	82.00.246	Suction pipe complete	1
102.205	82.00.268	Hex nipple M3/8"-F1/4"	1
102.206	82.00.235	Kit pump	1
102.207	82.00.243	Шестигранная форсунка двойная 3/8"	2
102.208	82.00.250	End plate for mounting rail	2
102.209	82.00.254	Timing relay	1
102.210	40.02.917	Контактор 3TG1010-2AK2	1
102.211	82.00.248	Terminal block 4mm <sup>2</sup>	1
102.212	82.00.249	Terminal block 4mm <sup>2</sup> blue	1
102.213	4001.0226V	Предохранитель 6.35x32мм 16А, с задержкой	2
102.214	82.00.251	Fuse holder	2
102.215	40.02.337	Аварийный термостат 215°C	1
102.217	82.00.265	Kit heating element	1
102.218	82.00.261	Klixon 240°	2
102.219	82.00.230	Castor without brake	2
102.220	82.00.231	Castor with brake	2
102.221	1105.0121V	Шестигранная гайка М5 с гальваническим покрытием	16
102.222	82.00.255	Selector 2 positions lighted	1
102.223	82.00.257	Adaptator for contact element	1
102.224	82.00.259	Contact NC	1
102.225	82.00.258	Contact NO	2
102.226	82.00.260	Blue Led indicator	1
102.227	82.00.256	Selector 3 positions spring return	1
102.228	82.00.257	Adaptator for contact element	1
102.229	82.00.259	Contact NC	1

**VarioCooking Center® начиная с 10/2011 Pro 2-S  
(112) - 2 x 19 dm<sup>2</sup>, 2 x 25 L, E11PJ17128031425**



Поз.	Артикул	Описание	Кол-во
102.230	82.00.258	Contact NO	1
102.231	82.00.263	Spiral cable	1
102.232	82.00.264	Support of socket-outlet	1
102.233	60.71.850	Support of oil filter	1
102.234	60.71.599	Фильтр в тележку для масла VCC	1
102.235	82.00.288	Round panel	1
102.236	82.00.289	External panel	1
102.240	82.00.617	Insulation set for oil cart	1

## Oil cart with heating system as of 05/2012 up to 12/2016



## Oil cart with heating system as of 05/2012 up to 12/2016

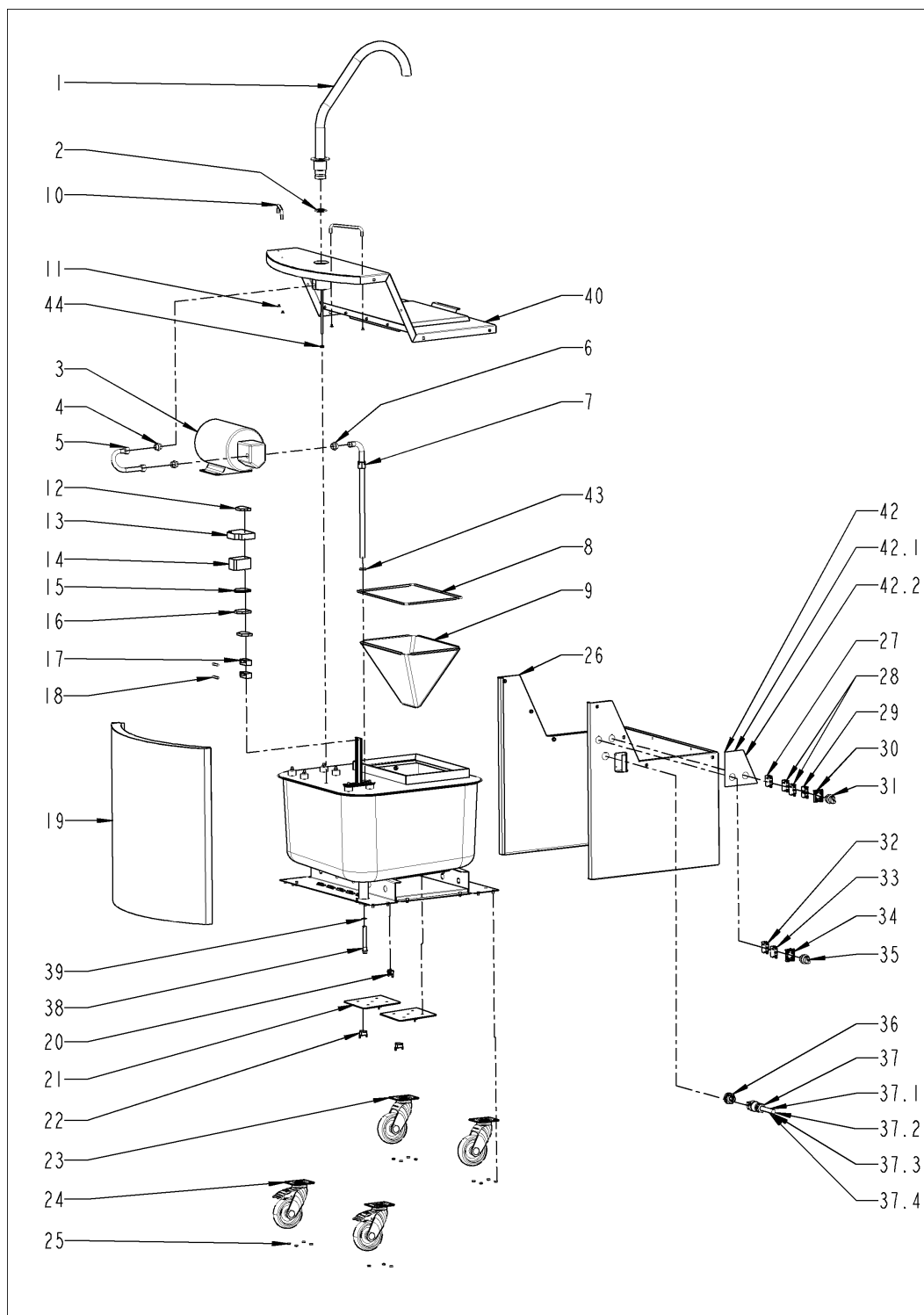
Поз.	Артикул	Описание	Кол-во
1	82.00.247	Kit filling pipe	1
1.01	82.00.674P	Filling pipe for 100mm extension	1
2	82.00.240	Диск 34x3	1
3	82.00.235	Kit pump	1
4	82.00.243	Шестигранная форсунка двойная 3/8"	2
5	82.00.291	Flexible pipe 350mm for oil trolley	1
6	82.00.268	Hex nipple M3/8"-F1/4"	1
7	82.00.246	Suction pipe complete	1
8	60.71.850	Support of oil filter	1
9	60.71.599	Фильтр в тележку для масла VCC	1
10	2610.400279F	Handle	1
11	1004.0665F	Винт с внутренним шестигранником M4x6	2
12	82.00.250	End plate for mounting rail	2
13	82.00.254	Timing relay	1
14	40.02.917	Контактор 3TG1010-2AK2	1
15	82.00.248	Terminal block 4mm <sup>2</sup>	1
16	82.00.249	Terminal block 4mm <sup>2</sup> blue	1
17	82.00.251	Fuse holder	2
18	4001.0226V	Предохранитель 6.35x32мм 16А, с задержкой	2
19	82.00.288	Round panel	1
20	40.02.337	Аварийный термостат 215°C	1
21	82.00.265	Kit heating element	1
22	82.00.261	Klixon 240°	2
23	82.00.230	Castor without brake	2
24	82.00.231	Castor with brake	2
25	1105.0121V	Шестигранная гайка M5 с гальваническим покрытием	16
26	82.00.289	External panel	1
27	82.00.259	Contact NC	1
28	82.00.258	Contact NO	2

**VarioCooking Center® начиная с 10/2011 Pro 2-S  
(112) - 2 x 19 dm<sup>2</sup>, 2 x 25 L, E11PJ17128031425**



Поз.	Артикул	Описание	Кол-во
29	82.00.260	Blue Led indicator	1
30	82.00.257	Adaptator for contact element	1
31	82.00.255	Selector 2 positions lighted	1
32	82.00.258	Contact NO	1
33	82.00.259	Contact NC	1
34	82.00.257	Adaptator for contact element	1
35	82.00.256	Selector 3 positions spring return	1
36	82.00.300	Connector for socket-outlet	1
37	40.04.518	Spiral cable FR/DE	1
37.1	40.04.519	Spiral cable UK	1
37.2	40.04.520	Spiral cable CH	1
37.3	40.04.522	Spiral cable AUS	1
37.4	40.04.521	Spiral cable DK	1
38	82.00.617	Insulation set for oil cart	1
42	82.00.363	Overlay FRIMA oil cart	1
42.1	60.74.940	Overlay RATIONAL oil cart	1
42.2	82.00.234	Overlay OEM oil cart	1
43	40.03.330P	Cable grommet Ø16	1
44	40.03.331P	Cable grommet Ø10	1

## Oil cart with heating system as of 12/2016



## Oil cart with heating system as of 12/2016

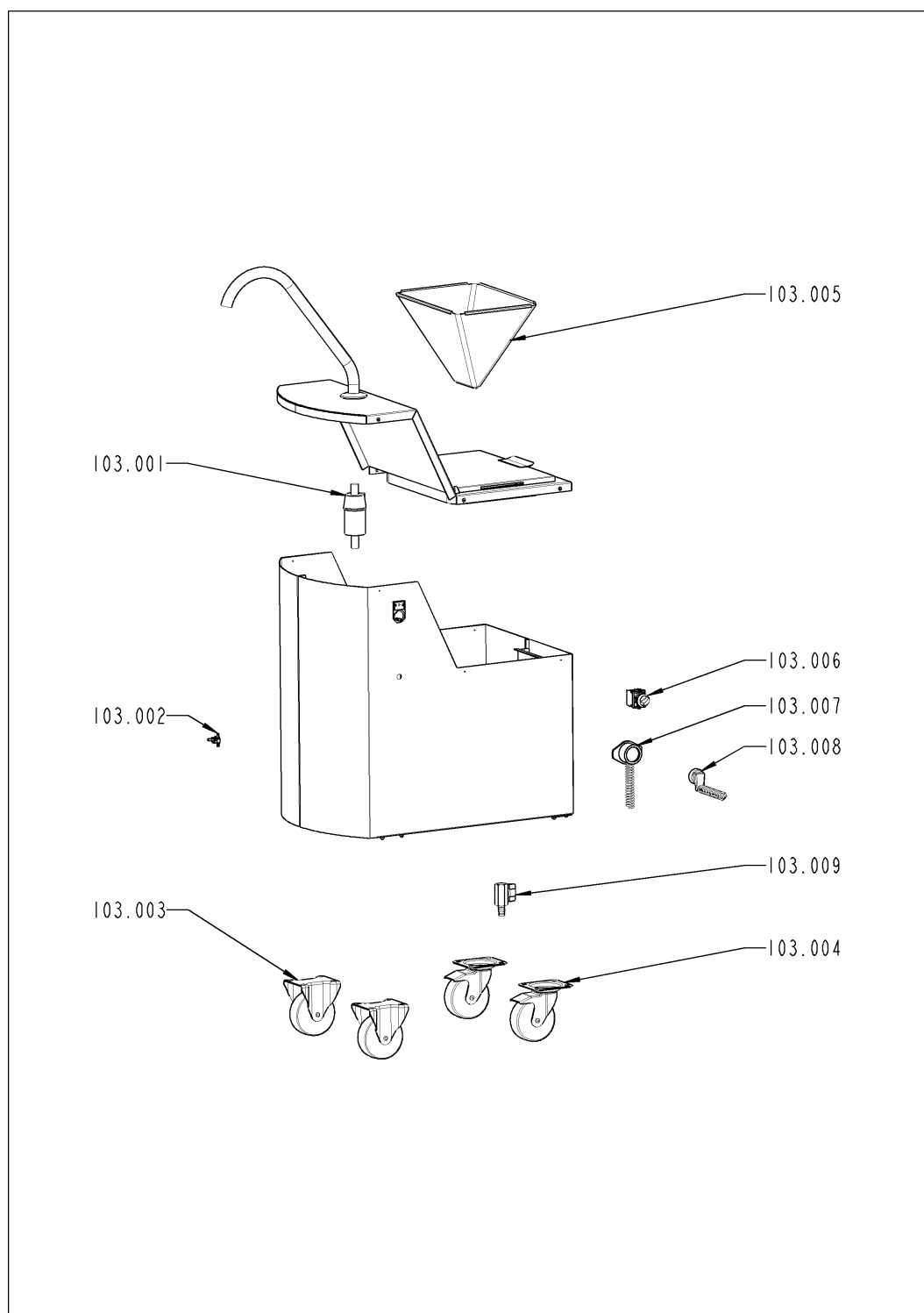
Поз.	Артикул	Описание	Кол-во
1	82.00.247	Kit filling pipe	1
1.01	82.00.674P	Filling pipe for 100mm extension	1
2	82.00.240	Диск 34x3	1
3	82.00.235	Kit pump	1
4	82.00.243	Шестигранная форсунка двойная 3/8"	2
5	82.00.291	Flexible pipe 350mm for oil trolley	1
6	82.00.268	Hex nipple M3/8"-F1/4"	1
7	82.00.246	Suction pipe complete	1
8	60.71.850	Support of oil filter	1
9	60.71.599	Фильтр в тележку для масла VCC	1
10	2610.400279F	Handle	1
11	1004.0665F	Винт с внутренним шестигранником M4x6	2
12	82.00.250	End plate for mounting rail	2
13	82.00.254	Timing relay	1
14	40.02.917	Контактор 3TG1010-2AK2	1
15	82.00.248	Terminal block 4mm <sup>2</sup>	1
16	82.00.249	Terminal block 4mm <sup>2</sup> blue	1
17	82.00.251	Fuse holder	2
18	4001.0226V	Предохранитель 6.35x32мм 16А, с задержкой	2
19	82.00.288	Round panel	1
20	40.02.337	Аварийный термостат 215°C	1
21	82.00.265	Kit heating element	1
22	82.00.261	Klixon 240°	2
23	82.00.230	Castor without brake	2
24	82.00.231	Castor with brake	2
25	1105.0121V	Шестигранная гайка M5 с гальваническим покрытием	16
26	82.00.289	External panel	1
27	82.00.259	Contact NC	1
28	82.00.258	Contact NO	2
29	82.00.260	Blue Led indicator	1

**VarioCooking Center® начиная с 10/2011 Pro 2-S  
(112) - 2 x 19 dm<sup>2</sup>, 2 x 25 L, E11PJ17128031425**



Поз.	Артикул	Описание	Кол-во
30	82.00.257	Adaptator for contact element	1
31	82.00.255	Selector 2 positions lighted	1
32	82.00.258	Contact NO	1
33	82.00.259	Contact NC	1
34	82.00.257	Adaptator for contact element	1
35	82.00.256	Selector 3 positions spring return	1
36	82.00.300	Connector for socket-outlet	1
37	40.04.518	Spiral cable FR/DE	1
37.1	40.04.519	Spiral cable UK	1
37.2	40.04.520	Spiral cable CH	1
37.3	40.04.522	Spiral cable AUS	1
37.4	40.04.521	Spiral cable DK	1
38	60.74.412	Drain plug oil reserve	1
39	60.99.244	Drain plug gasket	1
40	60.71.704	Lid complete oil cart	1
41	82.00.617	Insulation set for oil cart	1
42	82.00.363	Overlay FRIMA oil cart	1
42.1	60.74.940	Overlay RATIONAL oil cart	1
42.2	82.00.234	Overlay OEM oil cart	1
43	40.03.330P	Cable grommet Ø16	1
44	40.03.331P	Cable grommet Ø10	1

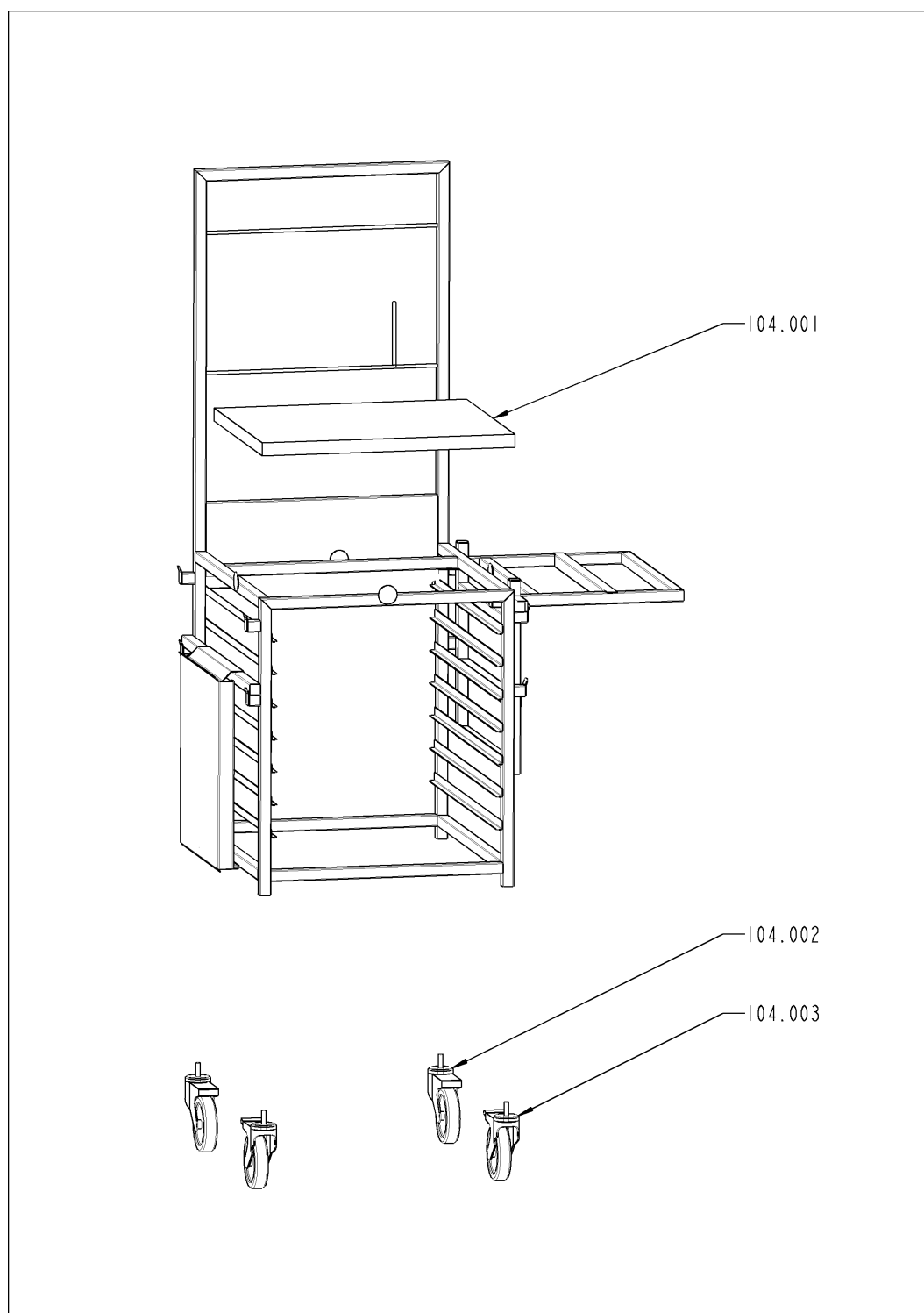
## Тележка для масла



## Тележка для масла

Поз.	Артикул	Описание	Кол-во
103.001	87.00.192	Насос маслосборника	1
103.002	87.00.246	Thermostat 75°C Pump oil trolley	1
103.003	60.70.626	Castor without brake	2
103.004	60.70.627	Castor with brake	2
103.005	60.71.599	Фильтр в тележку для масла VCC	1
103.006	82.00.270	2 Position switch complete	1
103.007	82.00.264	Support of socket-outlet	1
103.008	82.00.263	Spiral cable	1
103.009	82.00.271	Drain valve	1

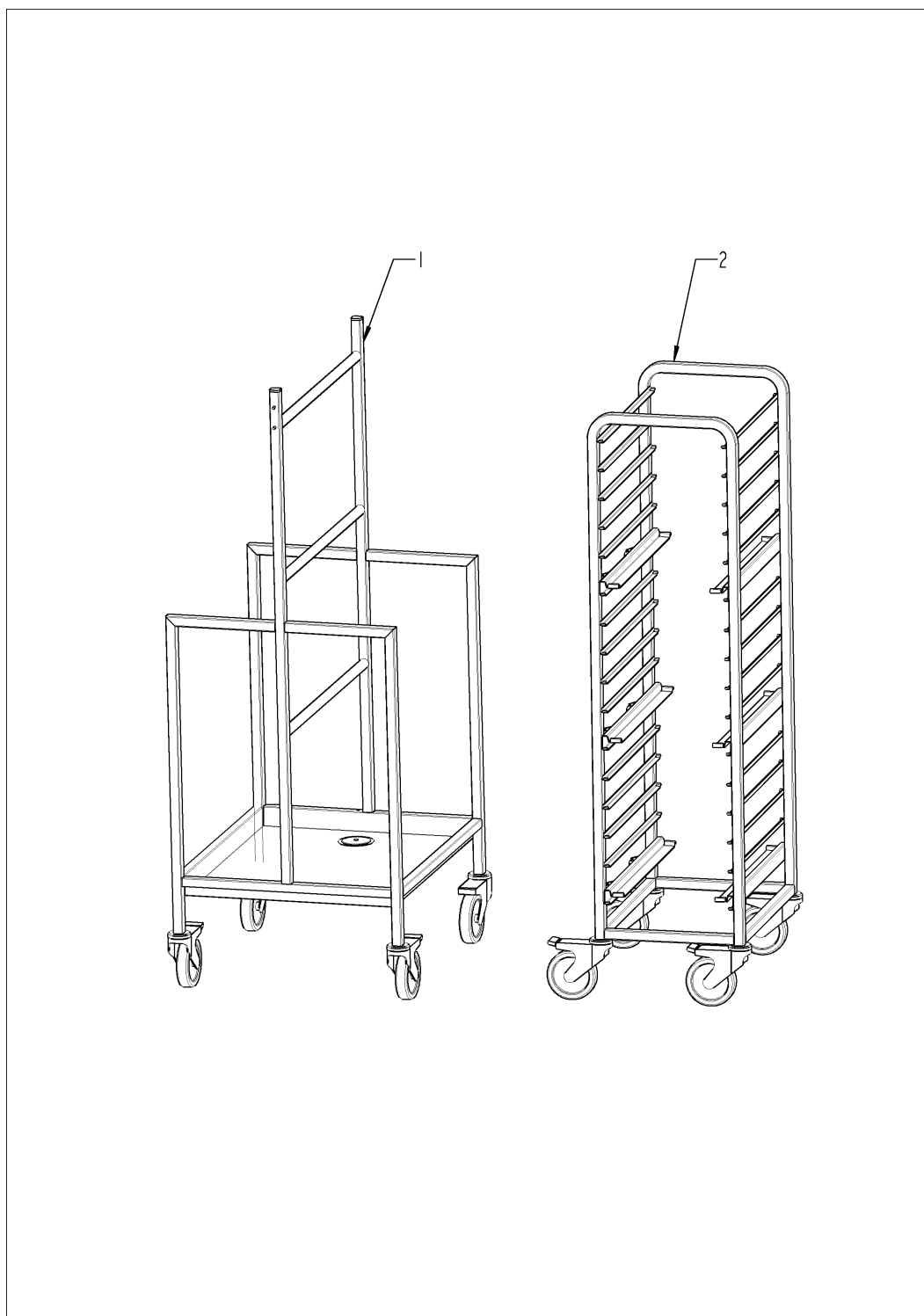
## Мобильный стол для повара



## Мобильный стол для повара

Поз.	Артикул	Описание	Кол-во
104.001	91.00.023	Plate polyethylene 587x493x30	1
104.002	60.71.147	Поворотное колесо без тормоза ø125мм, винт M12	2
104.003	60.71.146	Поворотное колесо с тормозом ø125мм, винт M12	2

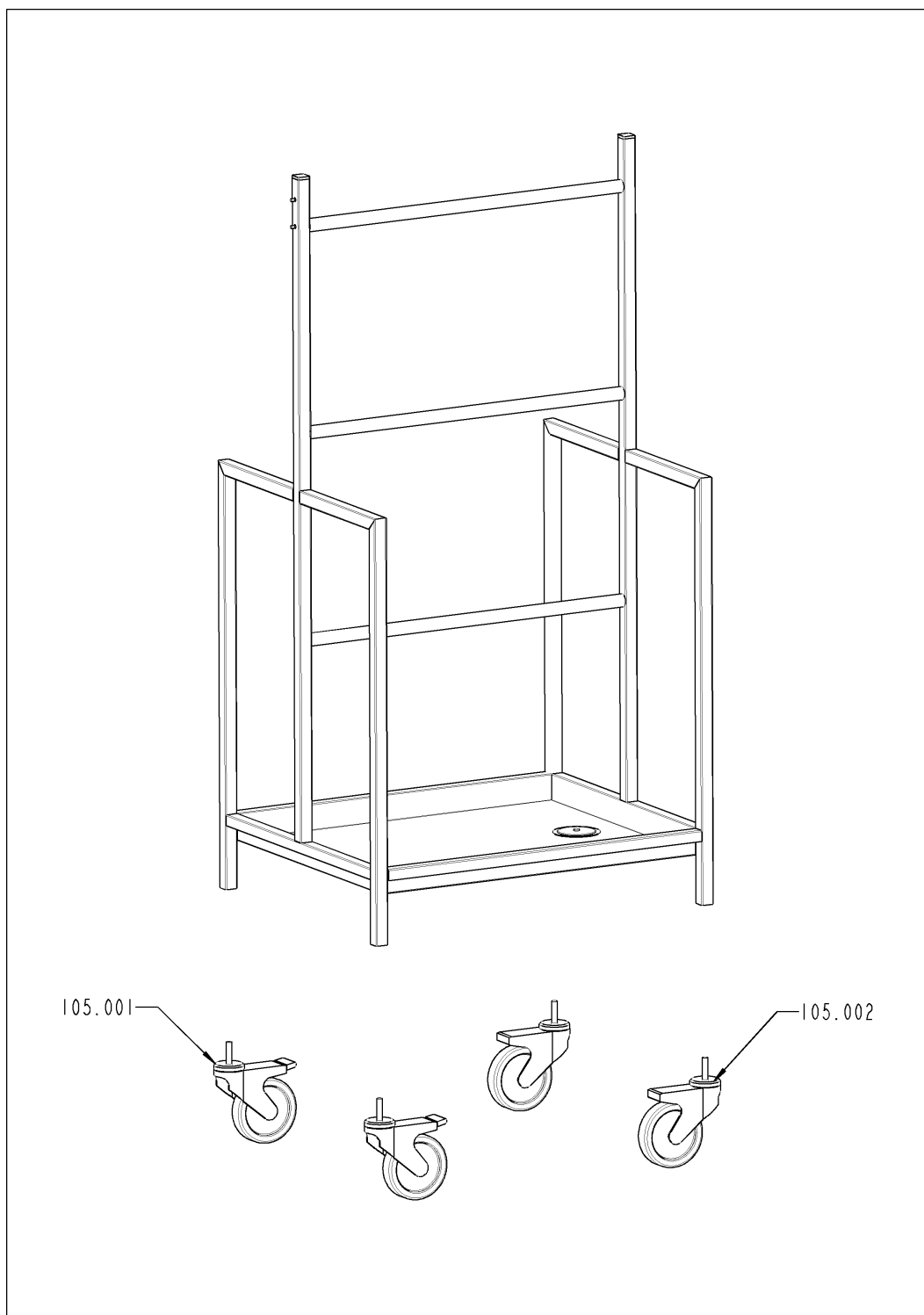
## Тележка для корзин



## Тележка для корзин

Поз.	Артикул	Описание	Кол-во
1		Тележка для корзин до 01.2016 (60.70.108)	1
2		Тележка для корзин с 02.2016 (60.73.612)	1

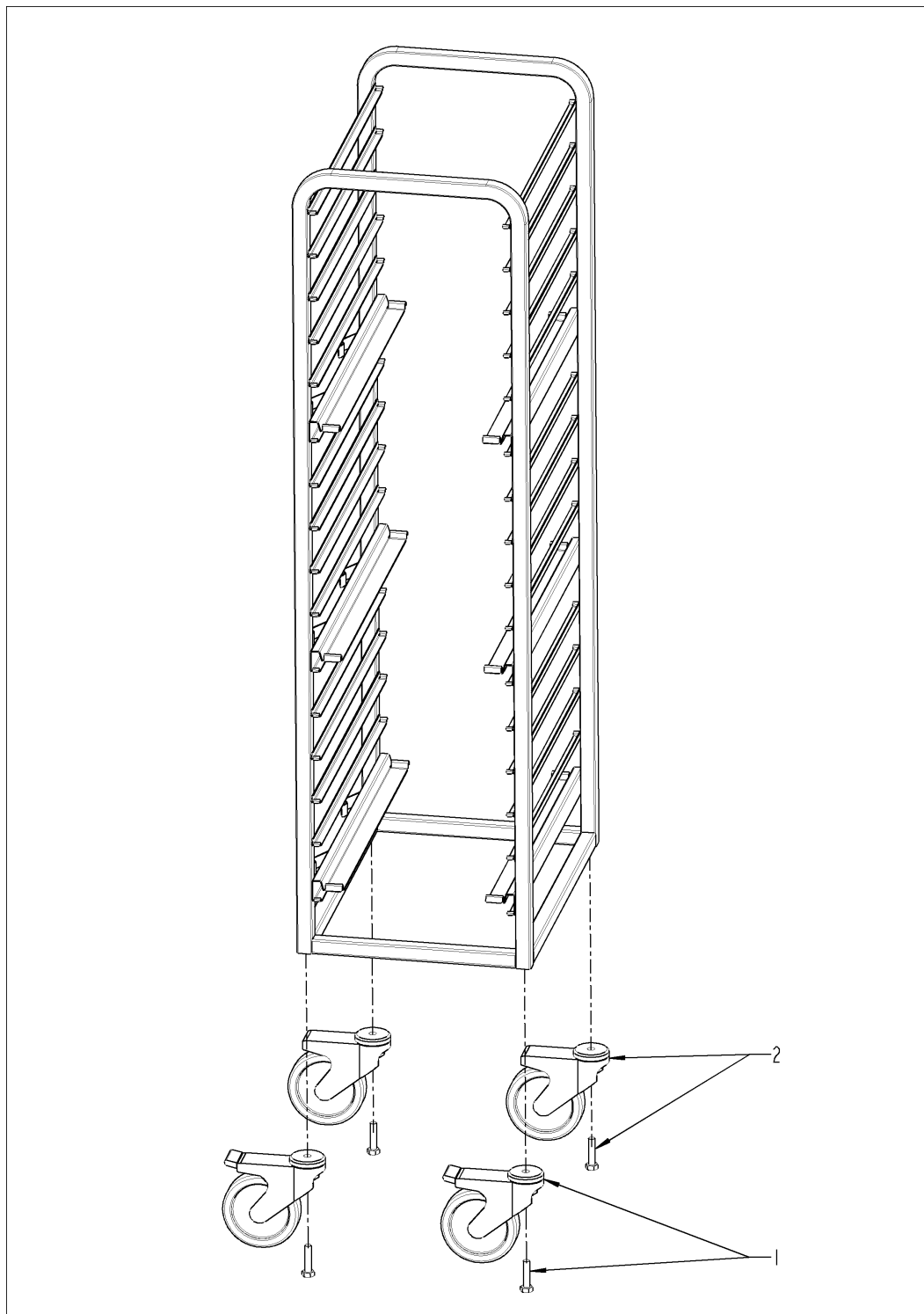
## Тележка для корзин до 01.2016 (60.70.108)



## Тележка для корзин до 01.2016 (60.70.108)

Поз.	Артикул	Описание	Кол-во
105.001	60.71.146	Поворотное колесо с тормозом ø125мм, винт M12	2
105.002	60.71.147	Поворотное колесо без тормоза ø125мм, винт M12	2

## Тележка для корзин с 02.2016 (60.73.612)



## Тележка для корзин с 02.2016 (60.73.612)

Поз.	Артикул	Описание	Кол-во
1	60.71.146	Поворотное колесо с тормозом ø125мм, винт M12	2
2	60.71.147	Поворотное колесо без тормоза ø125мм, винт M12	2

VarioCooking Center® начиная с 10/2011 Pro 2-S  
(112) - 2 x 19 dm<sup>2</sup>, 2 x 25 L, E11PJ17128031425

---



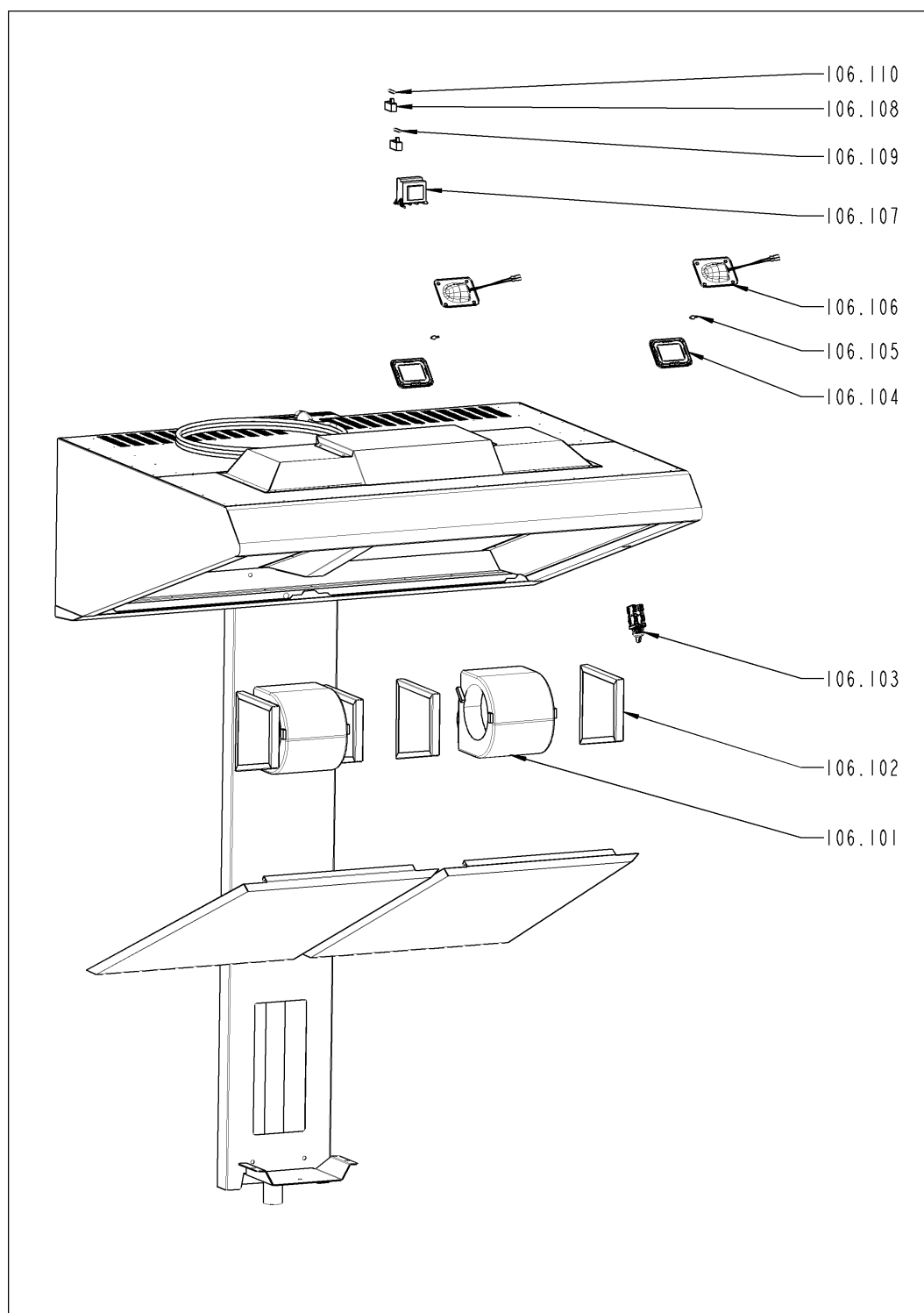
## Вытяжной зонт UltraVent



## Вытяжной зонт UltraVent

Поз.	Артикул	Описание	Кол-во
106.100		Ultravent 111-112	1
106.200		Ultravent 211	1
106.300		Ultravent 311	1

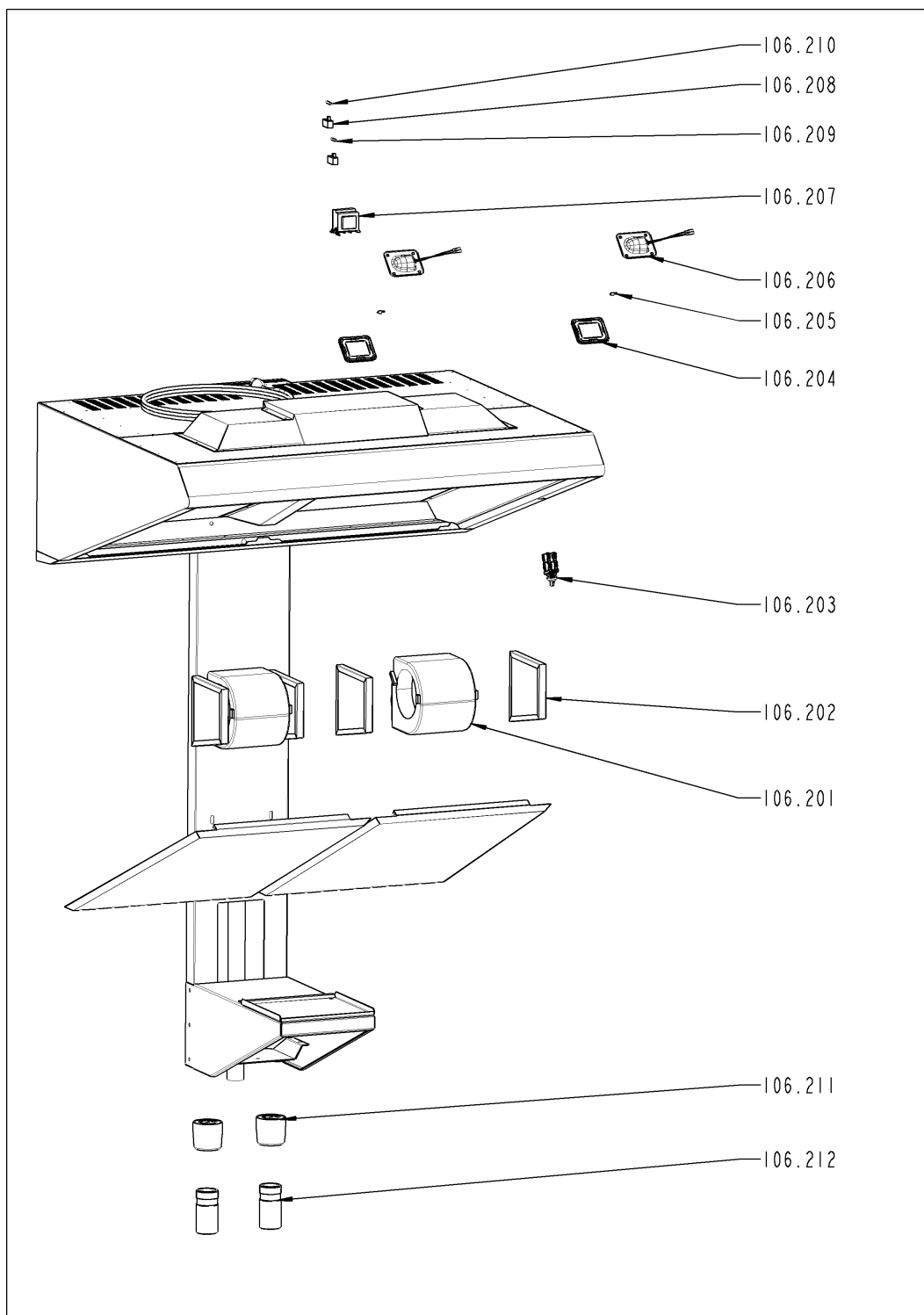
## Ultravent 111-112



## Ultravent 111-112

Поз.	Артикул	Описание	Кол-во
106.101	82.00.323	Мотор нагнетателя для UltraVent с опорой	2
106.102	87.00.358	Жировой фильтр для мотора	4
106.103	82.00.273	Selector Ultravent	1
106.104	40.00.091V	Установочная рамка со стеклом и уплотнениями	2
106.105	3024.0201V	Галогеновая лампа рабочей камеры 300°C	2
106.106	40.00.098V	Отражатель внутреннего освещения	2
106.107	3037.0204V	Трансформатор	1
106.108	82.00.274	Fuse holder Ultravent	2
106.109	3019.0122V	Предохранитель 5x20мм вытяжного колпака 250В 6,3А МТ	1
106.110	3019.0135V	Предохранитель 5x20мм 250В 0,315А	1

## Ultravent 211



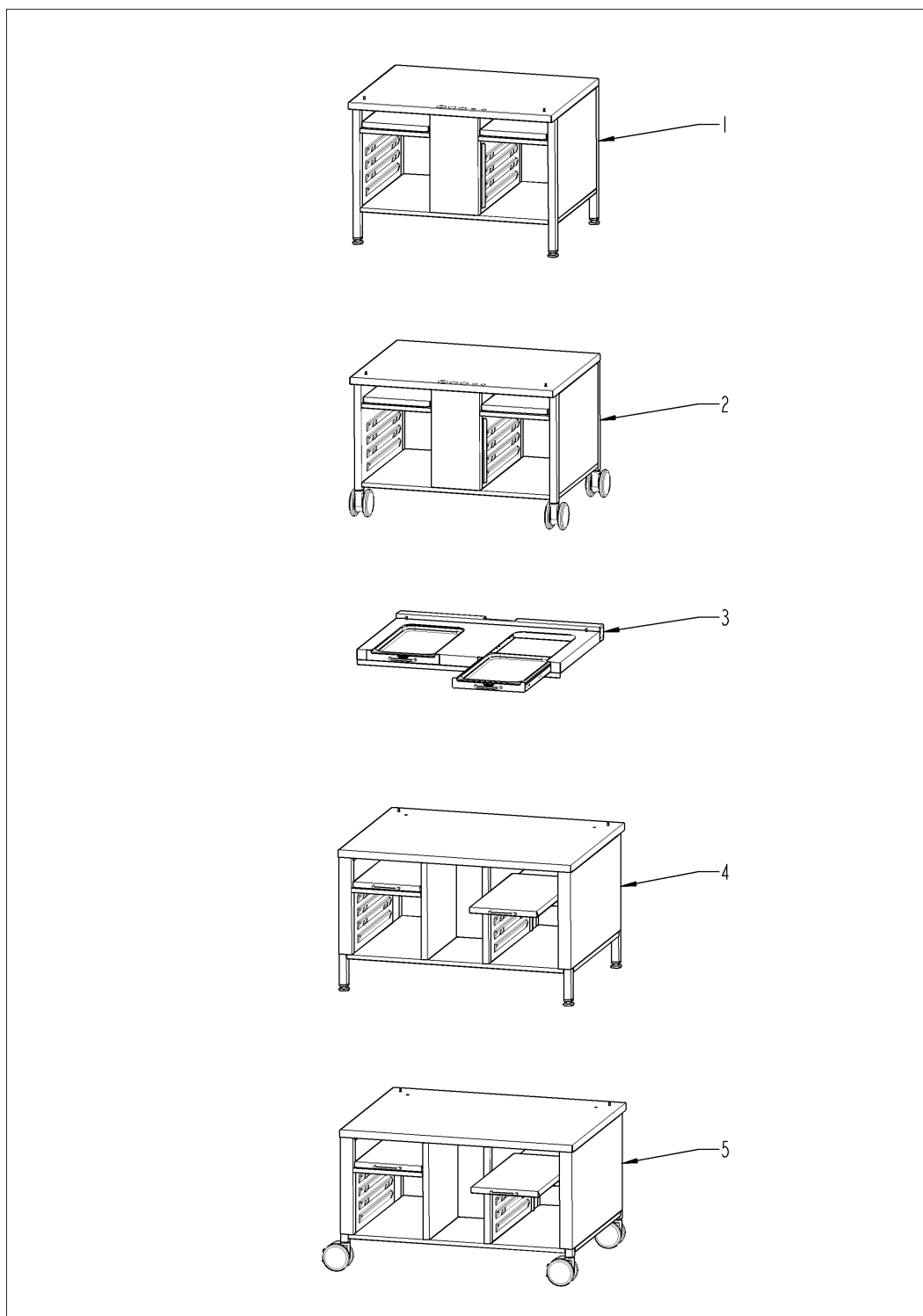
## Ultravent 211

Поз.	Артикул	Описание	Кол-во
106.201	82.00.323	Мотор нагнетателя для UltraVent с опорой	2
106.202	87.00.358	Жировой фильтр для мотора	4
106.203	82.00.273	Selector Ultravent	1
106.204	40.00.091V	Установочная рамка со стеклом и уплотнениями	2
106.205	3024.0201V	Галогеновая лампа рабочей камеры 300°C	2
106.206	40.00.098V	Отражатель внутреннего освещения	2
106.207	3037.0204V	Трансформатор	1
106.208	82.00.274	Fuse holder Ultravent	2
106.209	3019.0122V	Предохранитель 5x20мм вытяжного колпака 250В 6,3А МТ	1
106.210	3019.0135V	Предохранитель 5x20мм 250В 0,315А	1

## Ultravent 311

Поз.	Артикул	Описание	Кол-во
106.201	82.00.323	Мотор нагнетателя для UltraVent с опорой	2
106.202	87.00.358	Жировой фильтр для мотора	4
106.203	82.00.273	Selector Ultravent	1
106.204	40.00.091V	Установочная рамка со стеклом и уплотнениями	2
106.205	3024.0201V	Галогеновая лампа рабочей камеры 300°C	2
106.206	40.00.098V	Отражатель внутреннего освещения	2
106.207	3037.0204V	Трансформатор	1
106.208	82.00.274	Fuse holder Ultravent	2
106.209	3019.0122V	Предохранитель 5x20мм вытяжного колпака 250В 6,3А МТ	1
106.210	3019.0135V	Предохранитель 5x20мм 250В 0,315А	1

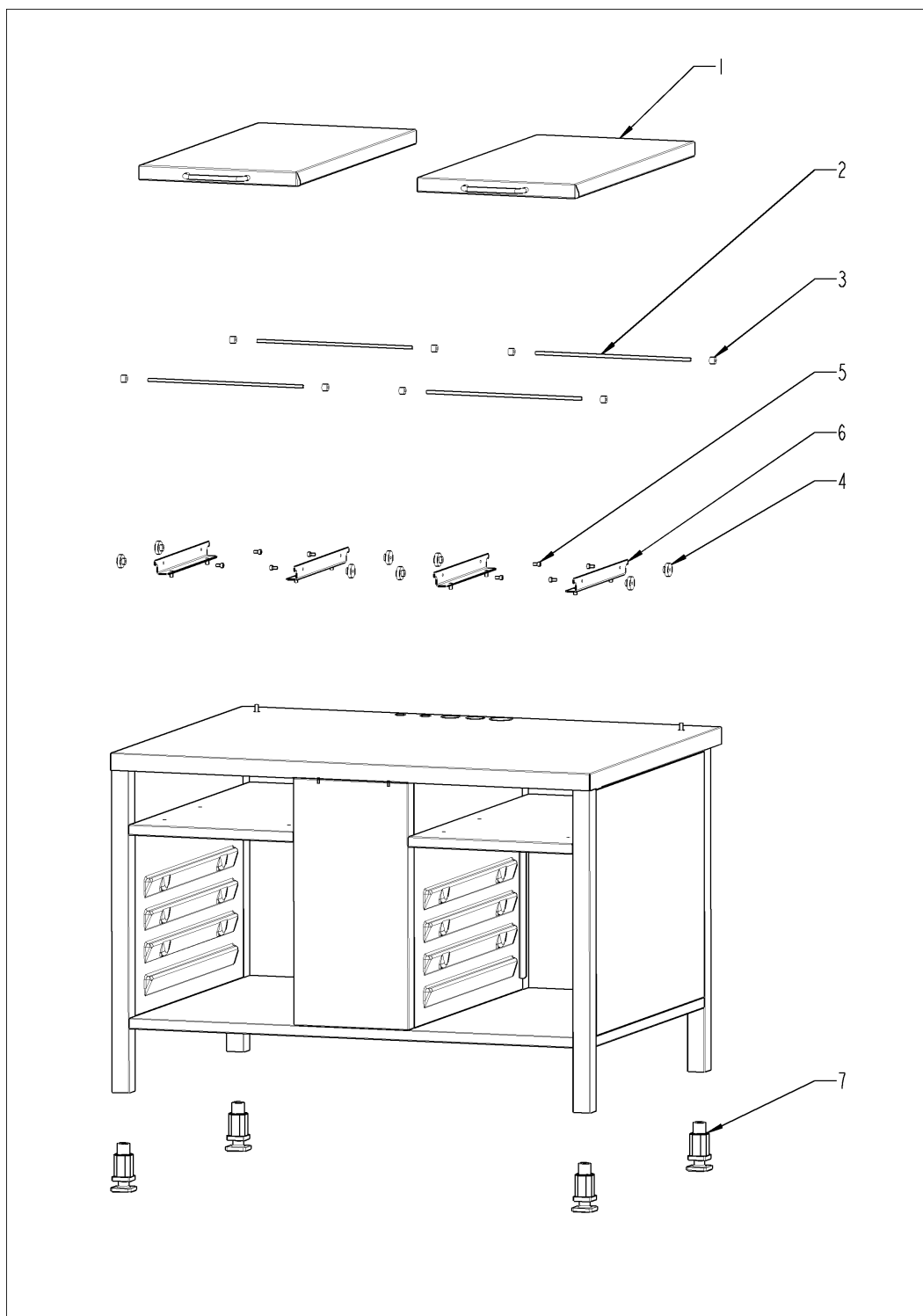
## Support tables



## Support tables

Поз.	Артикул	Описание	Кол-во
1		Support table UG12 standard VCCM 112T	1
2		Support table UG12 mobile VCCM 112T	1
3		Low level support table type 112T	1
4		Support table UG12 standard VCCM 112L	1
5		Support table UG12 mobile VCCM 112L	1

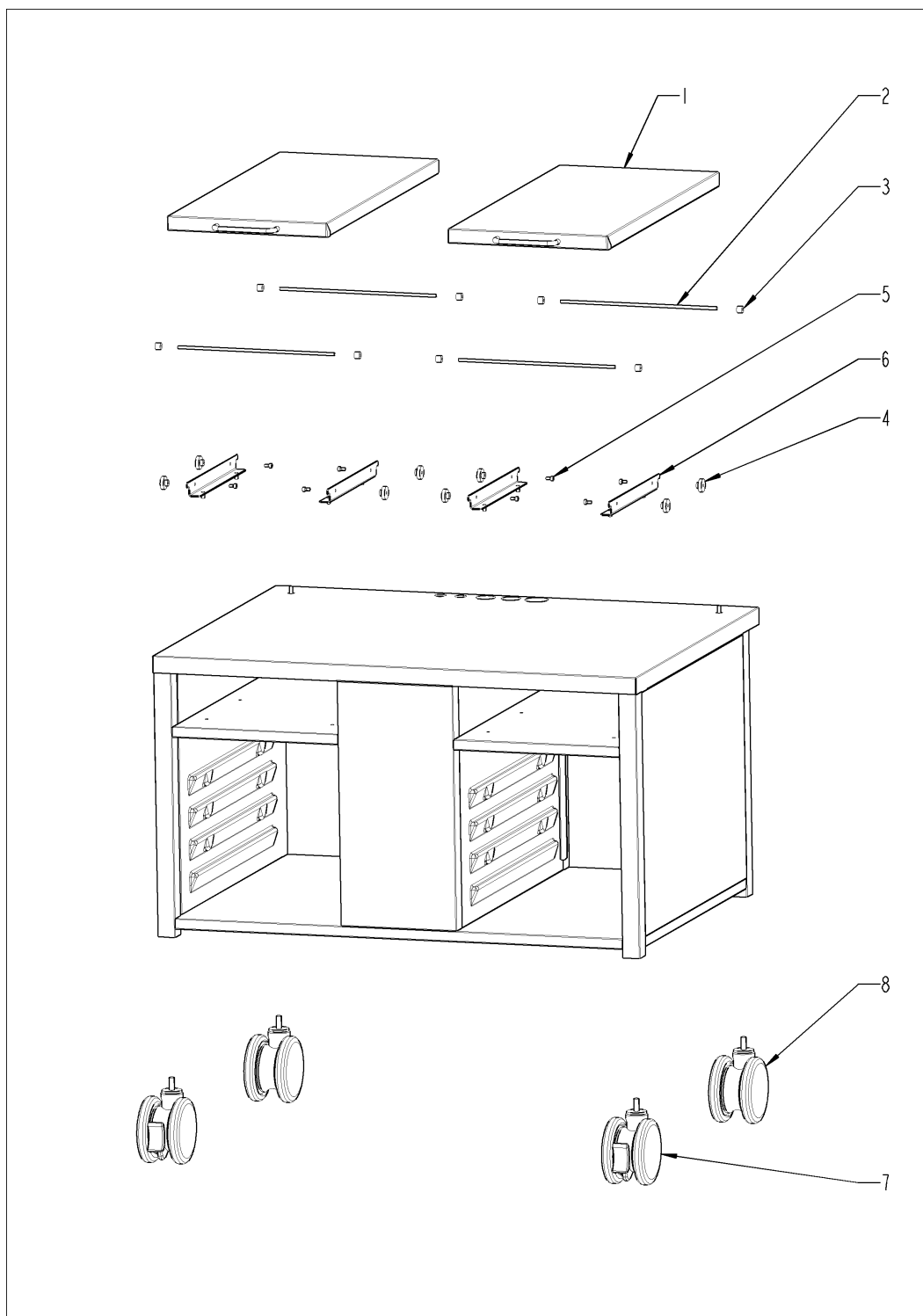
## Support table UG12 standard VCCM 112T



## Support table UG12 standard VCCM 112T

Поз.	Артикул	Описание	Кол-во
1	60.30.931	Retractable shelf UG12	2
2	60.30.928	Stop for retractable shelf UG12	4
3	2039.0326V	Проставочная втулка для платы	8
4	60.70.131	Ролик 25/6.5 HM5 нержавеющей сталь	8
5	1005.0663V	Винт с внутренним шестигранником M5x10	8
6	16.01.242	Support of roller for drawer	4
7	60.30.139F	Регулируемая опора 35x35	4

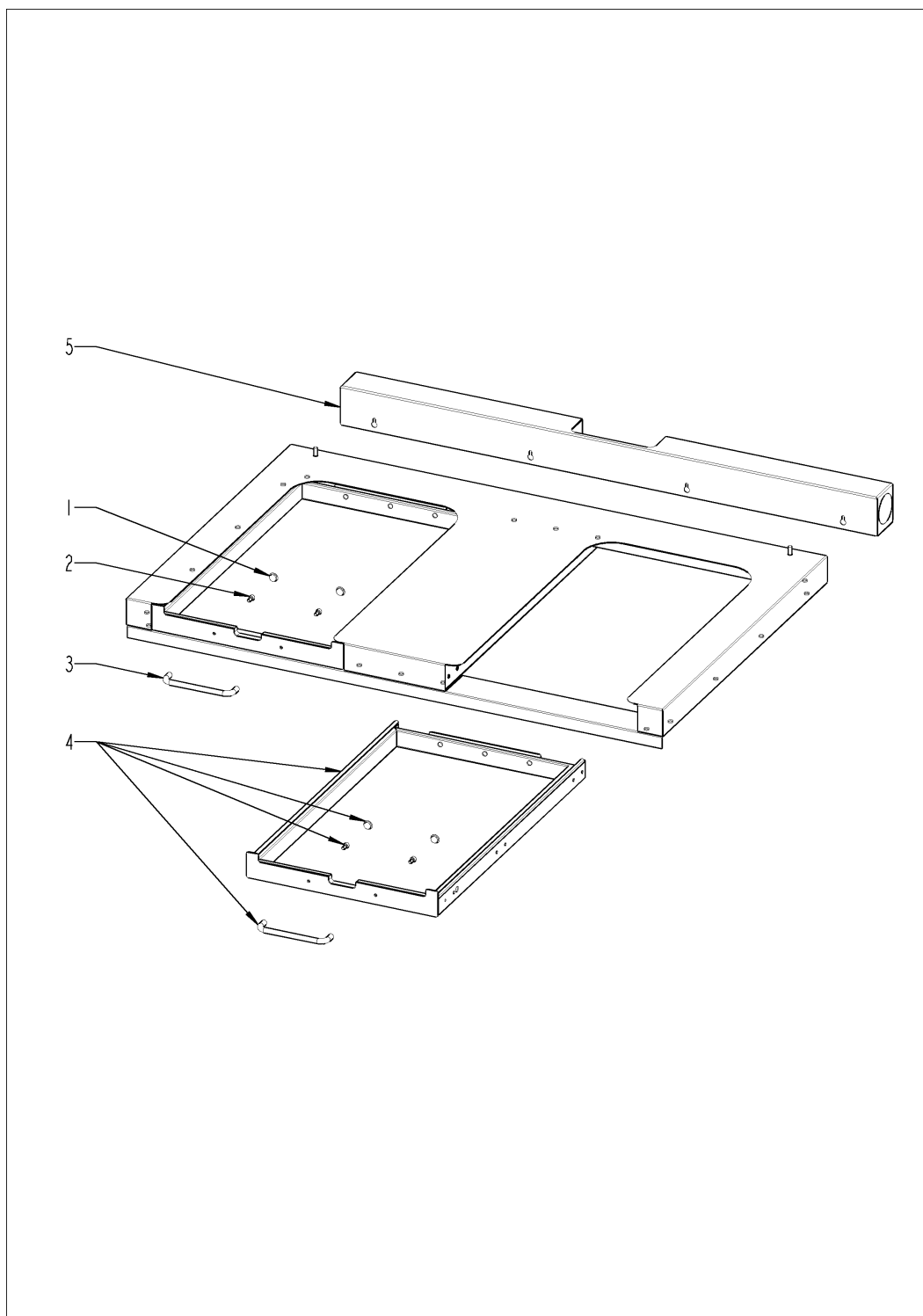
## Support table UG12 mobile VCCM 112T



## Support table UG12 mobile VCCM 112T

Поз.	Артикул	Описание	Кол-во
1	60.30.931	Retractable shelf UG12	2
2	60.30.928	Stop for retractable shelf UG12	4
3	2039.0326V	Проставочная втулка для платы	8
4	60.70.131	Ролик 25/6.5 HM5 нержавеющей сталь	8
5	1005.0663V	Винт с внутренним шестигранником M5x10	8
6	16.01.242	Support of roller for drawer	4
7	60.60.101V	Поворотное колесо без тормоза ø125мм	2
8	60.60.100V	Поворотное колесо с тормозом ø125мм	2

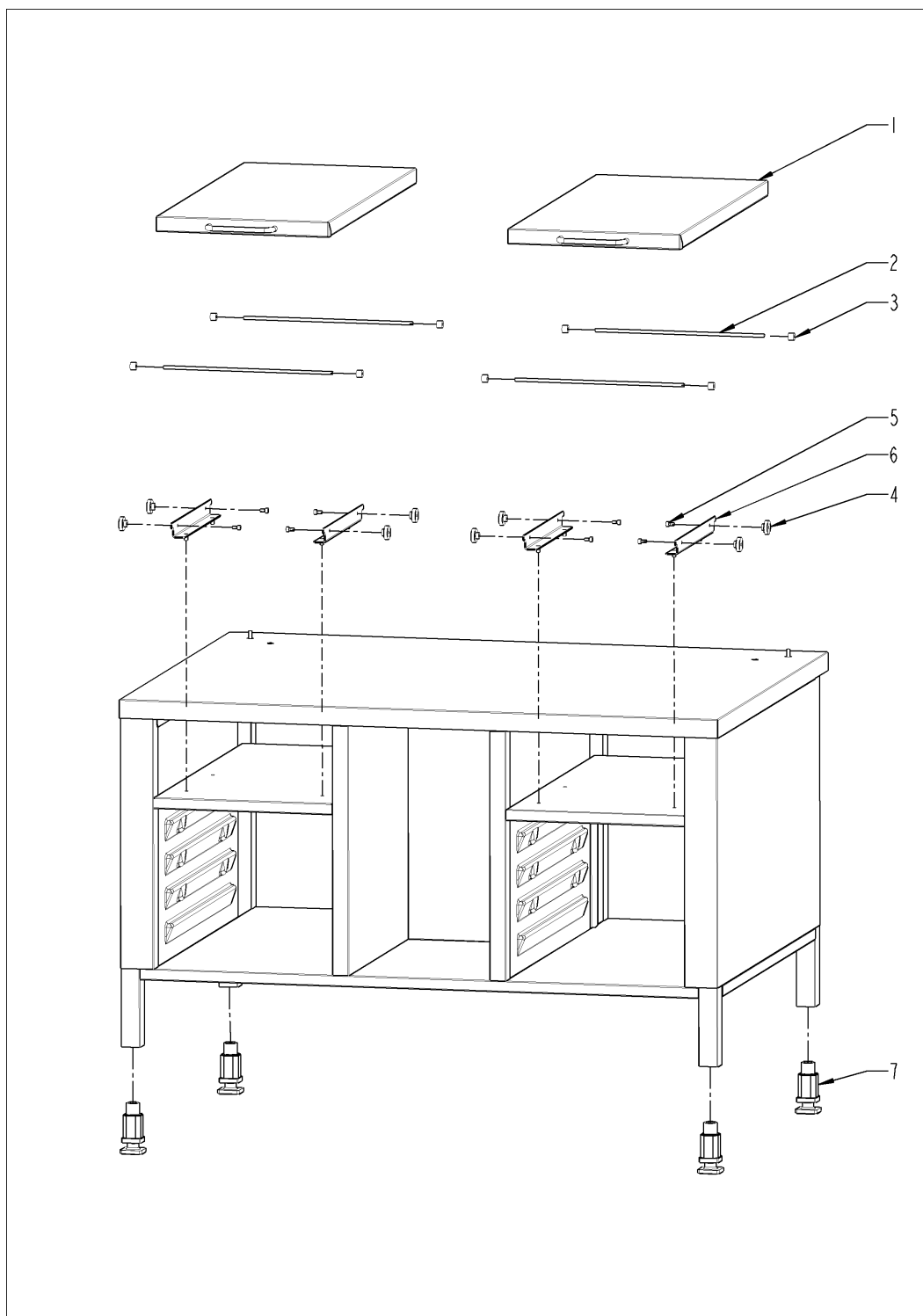
## Low level support table type 112T



## Low level support table type 112T

Поз.	Артикул	Описание	Кол-во
1	60.30.954	Колпачок 16x6	4
2	1005.0663V	Винт с внутренним шестигранником M5x10	4
3	2610.400279F	Handle	2
4	60.30.948	Drawer	2
5	60.30.950	Connectings cover	1

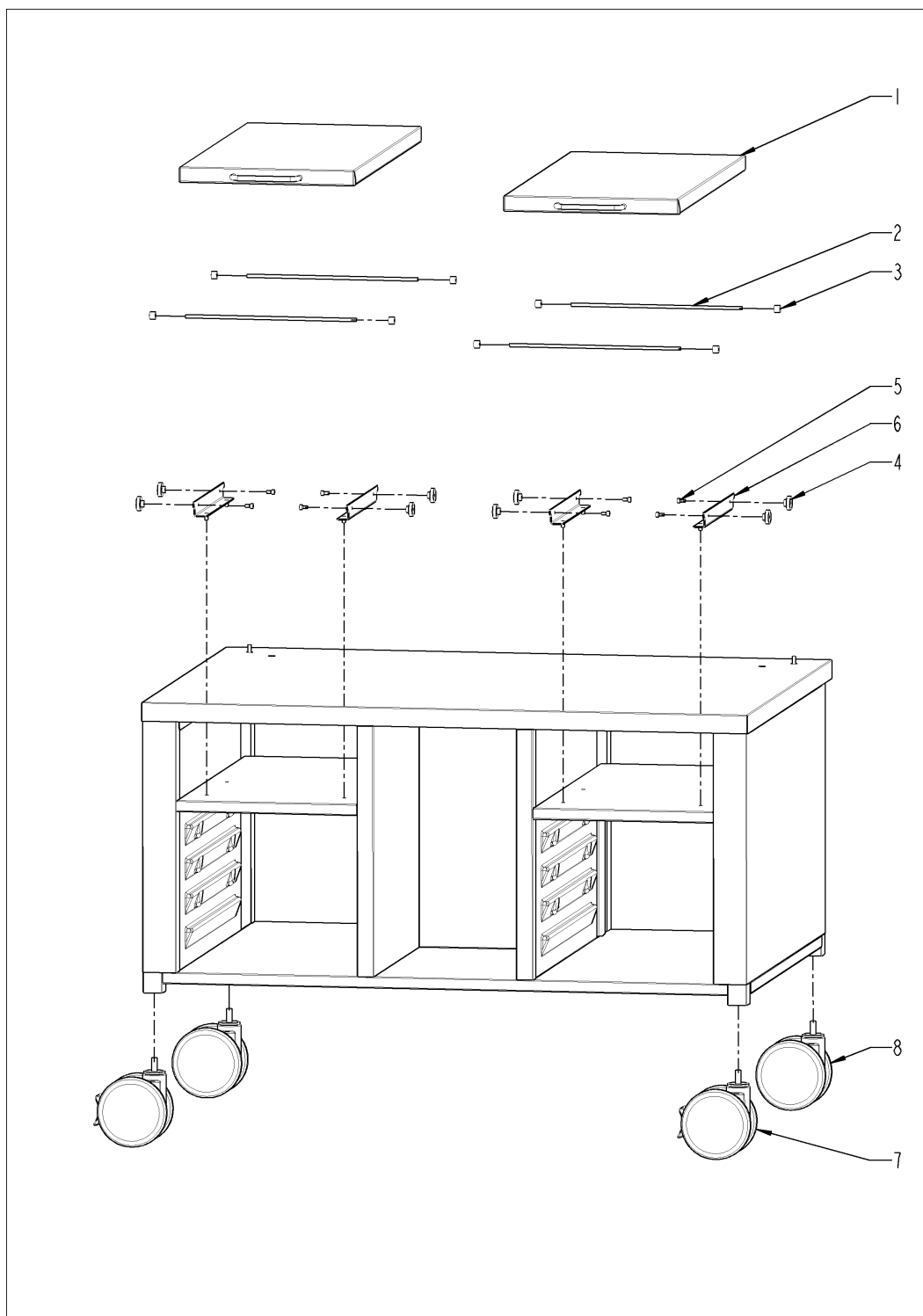
## Support table UG12 standard VCCM 112L



## Support table UG12 standard VCCM 112L

Поз.	Артикул	Описание	Кол-во
1	60.30.931	Retractable shelf UG12	2
2	60.30.928	Stop for retractable shelf UG12	4
3	2039.0326V	Проставочная втулка для платы	8
4	60.70.131	Ролик 25/6.5 HM5 нержавеющей сталь	8
5	1005.0663V	Винт с внутренним шестигранником M5x10	8
6	16.01.242	Support of roller for drawer	4
7	60.30.139F	Регулируемая опора 35x35	4

## Support table UG12 mobile VCCM 112L



## Support table UG12 mobile VCCM 112L

Поз.	Артикул	Описание	Кол-во
1	60.30.931	Retractable shelf UG12	2
2	60.30.928	Stop for retractable shelf UG12	4
3	2039.0326V	Проставочная втулка для платы	8
4	60.70.131	Ролик 25/6.5 HM5 нержавеющей сталь	8
5	1005.0663V	Винт с внутренним шестигранником M5x10	8
6	16.01.242	Support of roller for drawer	4
7	60.60.101V	Поворотное колесо без тормоза ø125мм	2
8	60.60.100V	Поворотное колесо с тормозом ø125мм	2