




НЕЙТРАЛЬНОЕ
ОБОРУДОВАНИЕ
PROCESS EQUIPMENT

CRYSPI
БОЛЬШЕ
ВОЗМОЖНОСТЕЙ
ДЛЯ ПРОЕКТИРОВАНИЯ
КУХНИ

CRYSPI ПРЕДСТАВЛЯЕТ СОБОЙ
ВЫСОКОТЕХНОЛОГИЧНЫЙ
ПРОИЗВОДСТВЕННЫЙ КОМПЛЕКС НА БАЗЕ
МОЩНОСТЕЙ ОЗЕРСКОЙ ПРОМЫШЛЕННОЙ
КОМПАНИИ, ОРИЕНТИРОВАННОЙ НА
ИЗГОТОВЛЕНИЕ ПРОФЕССИОНАЛЬНОГО
ХОЛОДИЛЬНОГО ОБОРУДОВАНИЯ,
СТЕЛЛАЖНЫХ СИСТЕМ, НЕЙТРАЛЬНОГО И
ТЕХНОЛОГИЧЕСКОГО ОБОРУДОВАНИЯ.

Комплекс по металлообработке, окрасочные линии, пенозаливка, конвейер по сборке — полностью автоматизированные производственные линии обеспечивают высокую оперативность изготовления партий любых объемов.





Опираясь на практический опыт и технологические возможности собственного производства, мы разрабатываем решения совместно с нашими клиентами и адаптируем их к реальной среде магазинов и пространств HoReCa. Сегодня профессиональное оборудование CRYSPI выбирают ведущие ритейлеры и рестораторы.

Специалисты CRYSPI заботятся об удобстве ежедневного использования оборудования и долговечности его работы. Поэтому оборудование CRYSPI отличается повышенной износостойкостью и в условиях постоянной эксплуатации демонстрирует стабильную работу.



СТОЛЫ ПРОИЗВОДСТВЕННЫЕ



Описание Description

Артикул
Code

Размеры, мм Dimensions

L

G

H

Стол пристенный с полкой решеткой

Столешница
усилена
ЛДСПРегулируемые
ножки

серия CHEF

Материал столешницы: шлиф. нерж. сталь AISI 430 (1,0 мм)

Толщина столешницы: 60 мм

Радиусный гиб столешницы: 7 мм

Высота борта: 85 мм

Каркас: разборный/сварной труба 40*40*1,2 мм, нерж. сталь

| | | | |
|------------|------------|-----|---------|
| СРПН Ш; РП | 400 - 2000 | 500 | 850/870 |
|------------|------------|-----|---------|

| | | | |
|------------|------------|-----|---------|
| СРПН Ш; РП | 400 - 2000 | 600 | 850/870 |
|------------|------------|-----|---------|

| | | | |
|------------|------------|-----|---------|
| СРПН Ш; РП | 400 - 2000 | 700 | 850/870 |
|------------|------------|-----|---------|

| | | | |
|------------|------------|-----|---------|
| СРПН Ш; РП | 400 - 2000 | 800 | 850/870 |
|------------|------------|-----|---------|

серия CRYSPI

Материал столешницы: нерж. сталь AISI 430 (0,8 мм)

Толщина столешницы: 40 мм

Высота борта: 40 мм

Каркас: разборный/сварной труба 40*40*1,2 мм, нерж. сталь

| | | | |
|-------------|------------|-----|---------|
| СРПН Э1; РП | 400 - 2000 | 500 | 850/870 |
|-------------|------------|-----|---------|

| | | | |
|-------------|------------|-----|---------|
| СРПН Э1; РП | 400 - 2000 | 600 | 850/870 |
|-------------|------------|-----|---------|

| | | | |
|-------------|------------|-----|---------|
| СРПН Э1; РП | 400 - 2000 | 700 | 850/870 |
|-------------|------------|-----|---------|

| | | | |
|-------------|------------|-----|---------|
| СРПН Э1; РП | 400 - 2000 | 800 | 850/870 |
|-------------|------------|-----|---------|

серия CRYSPI

Материал столешницы: нерж. сталь AISI 430 (0,8 мм)

Толщина столешницы: 40 мм

Высота борта: 40 мм

Каркас: разборный/сварной уголок 40*40*1,5 мм, нерж. сталь

| | | | |
|------------|------------|-----|---------|
| СРПН Э; РП | 400 - 2000 | 500 | 850/870 |
|------------|------------|-----|---------|

| | | | |
|------------|------------|-----|---------|
| СРПН Э; РП | 400 - 2000 | 600 | 850/870 |
|------------|------------|-----|---------|

| | | | |
|------------|------------|-----|---------|
| СРПН Э; РП | 400 - 2000 | 700 | 850/870 |
|------------|------------|-----|---------|

| | | | |
|------------|------------|-----|---------|
| СРПН Э; РП | 400 - 2000 | 800 | 850/870 |
|------------|------------|-----|---------|

| Описание Description | Артикул Code | Размеры, мм Dimensions | | |
|----------------------|--------------|------------------------|---|---|
| | | L | G | H |

Стол пристенный с полкой решеткой (продолжение)



Столешница
усилена
ЛДСП



Регулируемые
ножки

серия CRYSPI

Материал столешницы: нерж. сталь AISI 430 (0,8 мм)

Толщина столешницы: 40 мм

Высота борта: 40 мм

Каркас: разборный уголок 40*40*1,5 мм, оцинк. сталь

| | | | |
|------------|------------|-----|---------|
| СРПЦ Э; РП | 400 - 2000 | 500 | 850/870 |
| СРПЦ Э; РП | 400 - 2000 | 600 | 850/870 |
| СРПЦ Э; РП | 400 - 2000 | 700 | 850/870 |
| СРПЦ Э; РП | 400 - 2000 | 800 | 850/870 |

Стол пристенный со сплошной полкой



Столешница
усилена
ЛДСП



Регулируемые
ножки

серия CHEF

Материал столешницы: шлиф. нерж. сталь AISI 430 (1,0 мм)

Толщина столешницы: 60 мм

Радиусный гиб столешницы: 7 мм

Высота борта: 85 мм

Каркас: разборный/сварной труба 40*40*1,2 мм, нерж. сталь

| | | | |
|------------|------------|-----|---------|
| СРПН Ш; СП | 400 - 2000 | 500 | 850/870 |
| СРПН Ш; СП | 400 - 2000 | 600 | 850/870 |
| СРПН Ш; СП | 400 - 2000 | 700 | 850/870 |
| СРПН Ш; СП | 400 - 2000 | 800 | 850/870 |

серия CRYSPI

Материал столешницы: нерж. сталь AISI 430 (0,8 мм)

Толщина столешницы: 40 мм

Высота борта: 40 мм

Каркас: разборный/сварной труба 40*40*1,2 мм, нерж. сталь

| | | | |
|-------------|------------|-----|---------|
| СРПН Э1; СП | 400 - 2000 | 500 | 850/870 |
| СРПН Э1; СП | 400 - 2000 | 600 | 850/870 |
| СРПН Э1; СП | 400 - 2000 | 700 | 850/870 |
| СРПН Э1; СП | 400 - 2000 | 800 | 850/870 |

Описание Description

Артикул
Code

Размеры, мм Dimensions

L

G

H

Стол пристенный со сплошной полкой (продолжение)



Столешица
усилена
ЛДСП



Регулируемые
ножки

серия CRYSPI

Материал столешницы: нерж. сталь AISI 430 (0,8 мм)

Толщина столешницы: 40 мм

Высота борта: 40 мм

Каркас: разборный/сварной уголок 40*40*1,5 мм, нерж. сталь

| | | | |
|------------|------------|-----|---------|
| СРПН Э; СП | 400 - 2000 | 500 | 850/870 |
| СРПН Э; СП | 400 - 2000 | 600 | 850/870 |
| СРПН Э; СП | 400 - 2000 | 700 | 850/870 |
| СРПН Э; СП | 400 - 2000 | 800 | 850/870 |

серия CRYSPI

Материал столешницы: нерж. сталь AISI 430 (0,8 мм)

Толщина столешницы: 40 мм

Высота борта: 40 мм

Каркас: разборный уголок 40*40*1,5 мм, оцинк. сталь

| | | | |
|------------|------------|-----|---------|
| СРПЦ Э; СП | 400 - 2000 | 500 | 850/870 |
| СРПЦ Э; СП | 400 - 2000 | 600 | 850/870 |
| СРПЦ Э; СП | 400 - 2000 | 700 | 850/870 |
| СРПЦ Э; СП | 400 - 2000 | 800 | 850/870 |

Дополнительная полка

серия CHEF

Материал: шлиф. нерж. сталь AISI 430 (1,0 мм)

| | | | |
|------------|------------|---------|----|
| СРПН Ш; СП | 400 - 2000 | 500-800 | 40 |
|------------|------------|---------|----|

серия CRYSPI

Материал: нерж. сталь AISI 430 (0,8 мм)

| | | | |
|-------------|------------|---------|----|
| СРПН Э1; СП | 400 - 2000 | 500-800 | 40 |
| СРПН Э; СП | 400 - 2000 | 500-800 | 40 |
| СРПЦ Э; СП | 400 - 2000 | 500-800 | 40 |

| Описание Description | Артикул Code | Размеры, мм Dimensions | | |
|----------------------|--------------|------------------------|---|---|
| | | L | G | H |

Стол пристенный с нижней обвязкой

серия CHEF

Материал столешницы: шлиф. нерж. сталь AISI 430 (1,0 мм)

Толщина столешницы: 60 мм

Радиусный гиб столешницы: 7 мм

Высота борта: 85 мм

Каркас: разборный/сварной труба 40*40*1,2 мм, нерж. сталь



Столешница
усилена
ЛДСП



Регулируемые
ножки

| | | | |
|------------|-------------|-----|---------|
| СРПН Ш; ОБ | 400 - 2000 | 500 | 850/870 |
| СРПН Ш; ОБ | 400 - 2 000 | 600 | 850/870 |
| СРПН Ш; ОБ | 400 - 2 000 | 700 | 850/870 |
| СРПН Ш; ОБ | 400 - 2 000 | 800 | 850/870 |

| Описание Description | Артикул Code | Размеры, мм Dimensions | | |
|----------------------|--------------|------------------------|---|---|
| | | L | G | H |

Стол центральный с решетчатой полкой



Столешница
усилена
ЛДСП



Регулируемые
ножки

серия CHEF

Материал столешницы: шлиф. нерж. сталь AISI 430 (1,0 мм)
Толщина столешницы: 60 мм
Радиусный гиб столешницы: 7 мм
Каркас: разборный/сварной труба 40*40*1,2 мм, нерж. сталь

| | | | |
|------------|------------|-----|---------|
| СРЦН Ш; РП | 400 - 2000 | 500 | 850/870 |
| СРЦН Ш; РП | 400 - 2000 | 600 | 850/870 |
| СРЦН Ш; РП | 400 - 2000 | 700 | 850/870 |
| СРЦН Ш; РП | 400 - 2000 | 800 | 850/870 |

серия CRYSPI

Материал столешницы: нерж. сталь AISI 430 (0,8 мм)
Толщина столешницы: 40 мм
Каркас: разборный/сварной труба 40*40*1,2 мм, нерж. сталь

| | | | |
|-------------|------------|-----|---------|
| СРЦН Э1; РП | 400 - 2000 | 500 | 850/870 |
| СРЦН Э1; РП | 400 - 2000 | 600 | 850/870 |
| СРЦН Э1; РП | 400 - 2000 | 700 | 850/870 |
| СРЦН Э1; РП | 400 - 2000 | 800 | 850/870 |

серия CRYSPI

Материал столешницы: нерж. сталь AISI 430 (0,8 мм)
Толщина столешницы: 40 мм
Каркас: разборный/сварной уголок 40*40*1,5 мм, нерж. сталь

| | | | |
|------------|------------|-----|---------|
| СРЦН Э; РП | 400 - 2000 | 500 | 850/870 |
| СРЦН Э; РП | 400 - 2000 | 600 | 850/870 |
| СРЦН Э; РП | 400 - 2000 | 700 | 850/870 |
| СРЦН Э; РП | 400 - 2000 | 800 | 850/870 |

серия CRYSPI

Материал столешницы: нерж. сталь AISI 430 (0,8 мм)
Толщина столешницы: 40 мм
Каркас: разборный уголок 40*40*1,5 мм, оцинк. сталь

| | | | |
|------------|------------|-----|---------|
| СРЦЦ Э; РП | 400 - 2000 | 500 | 850/870 |
| СРЦЦ Э; РП | 400 - 2000 | 600 | 850/870 |
| СРЦЦ Э; РП | 400 - 2000 | 700 | 850/870 |
| СРЦЦ Э; РП | 400 - 2000 | 800 | 850/870 |

| Описание Description | Артикул Code | Размеры, мм Dimensions | | |
|----------------------|--------------|------------------------|---|---|
| | | L | G | H |

Стол центральный с сплошной полкой



Столешница
усилена
ЛДСП



Регулируемые
ножки

серия CHEF

Материал столешницы: шлиф. нерж. сталь AISI 430 (1,0 мм)
Толщина столешницы: 60 мм
Радиусный гиб столешницы: 7 мм
Каркас: разборный/сварной труба 40*40*1,2 мм, нерж. сталь

| | | | |
|------------|-------------|-----|---------|
| СРЦН Ш; СП | 400 - 2000 | 500 | 850/870 |
| СРЦН Ш; СП | 400 - 2 000 | 600 | 850/870 |
| СРЦН Ш; СП | 400 - 2 000 | 700 | 850/870 |
| СРЦН Ш; СП | 400 - 2 000 | 800 | 850/870 |

серия CRYSPI

Материал столешницы: нерж. сталь AISI 430 (0,8 мм)
Толщина столешницы: 40 мм
Каркас: разборный/сварной труба 40*40*1,2 мм, нерж. сталь

| | | | |
|-------------|-------------|-----|---------|
| СРЦН Э1; СП | 400 - 2000 | 500 | 850/870 |
| СРЦН Э1; СП | 400 - 2 000 | 600 | 850/870 |
| СРЦН Э1; СП | 400 - 2 000 | 700 | 850/870 |
| СРЦН Э1; СП | 400 - 2 000 | 800 | 850/870 |

серия CRYSPI

Материал столешницы: нерж. сталь AISI 430 (0,8 мм)
Толщина столешницы: 40 мм
Каркас: разборный/сварной уголок 40*40*1,5 мм, нерж. сталь

| | | | |
|------------|-------------|-----|---------|
| СРЦН Э; СП | 400 - 2000 | 500 | 850/870 |
| СРЦН Э; СП | 400 - 2 000 | 600 | 850/870 |
| СРЦН Э; СП | 400 - 2 000 | 700 | 850/870 |
| СРЦН Э; СП | 400 - 2 000 | 800 | 850/870 |

| Описание Description | Артикул Code | Размеры, мм Dimensions | | |
|----------------------|--------------|------------------------|---|---|
| | | L | G | H |

Стол центральный с сплошной полкой (продолжение)



Столешница
усилена
ЛДСП



Регулируемые
ножки

Дополнительная полка

серия CRYSPI

Материал столешницы: нерж. сталь AISI 430 (0,8 мм)

Толщина столешницы: 40 мм

Каркас: разборный уголок 40*40*1,5 мм, оцинк. сталь

| | | | |
|------------|------------|-----|---------|
| СРЦЦ Э; СП | 400 - 2000 | 500 | 850/870 |
| СРЦЦ Э; СП | 400 - 2000 | 600 | 850/870 |
| СРЦЦ Э; СП | 400 - 2000 | 700 | 850/870 |
| СРЦЦ Э; СП | 400 - 2000 | 800 | 850/870 |

серия CHEF

Материал: шлиф. нерж. сталь AISI 430 (1,0 мм)

| | | | |
|------------|------------|---------|----|
| СРПН Ш; СП | 400 - 2000 | 500-800 | 40 |
|------------|------------|---------|----|

серия CRYSPI

Материал: нерж. сталь AISI 430 (0,8 мм)

| | | | |
|-------------|------------|---------|----|
| СРПН Э1; СП | 400 - 2000 | 500-800 | 40 |
| СРПН Э; СП | 400 - 2000 | 500-800 | 40 |
| СРПЦ Э; СП | 400 - 2000 | 500-800 | 40 |

| Описание Description | Артикул Code | Размеры, мм Dimensions | | |
|----------------------|--------------|------------------------|---|---|
| | | L | G | H |

Стол центральный с нижней обвязкой



Столешница
усилена
ЛДСП



Регулируемые
ножки

серия CHEF

Материал столешницы: шлиф. нерж. сталь AISI 430 (1,0 мм)
Толщина столешницы: 60 мм
Радиусный гиб столешницы: 7 мм
Каркас: разборный/сварной труба 40*40*1,2 мм, нерж. сталь

| | | | |
|------------|------------|-----|---------|
| СРЦН Ш; ОБ | 400 - 2000 | 500 | 850/870 |
| СРЦН Ш; ОБ | 400 - 2000 | 600 | 850/870 |
| СРЦН Ш; ОБ | 400 - 2000 | 700 | 850/870 |
| СРЦН Ш; ОБ | 400 - 2000 | 800 | 850/870 |

серия CRYSPI

Материал столешницы: нерж. сталь AISI 430 (0,8 мм)
Толщина столешницы: 40 мм
Каркас: разборный/сварной труба 40*40*1,2 мм, нерж. сталь

| | | | |
|-------------|------------|-----|---------|
| СРЦН Э1; ОБ | 400 - 2000 | 500 | 850/870 |
| СРЦН Э1; ОБ | 400 - 2000 | 600 | 850/870 |
| СРЦН Э1; ОБ | 400 - 2000 | 700 | 850/870 |
| СРЦН Э1; ОБ | 400 - 2000 | 800 | 850/870 |

| Описание Description | Артикул Code | Размеры, мм Dimensions | | |
|----------------------|--------------|------------------------|---|---|
| | | L | G | H |

Стол кондитерский со сплошной полкой



Регулируемые ножки

серия CHEF

Материал столешницы: бук 30 мм

Материал полки: шлиф. нерж. сталь AISI 430 (1,0 мм)

Каркас: разборный/сварной труба 40*40*1,2 мм, нерж. сталь

| | | | |
|-----------|-------------|-----|---------|
| ССБ Ш; СП | 1000 - 2000 | 500 | 850/870 |
| ССБ Ш; СП | 1000 - 2000 | 600 | 850/870 |
| ССБ Ш; СП | 1000 - 2000 | 700 | 850/870 |
| ССБ Ш; СП | 1000 - 2000 | 800 | 850/870 |

Стол кондитерский с нижней обвязкой



Регулируемые ножки

серия CHEF

Материал столешницы: бук 30 мм

Каркас: разборный/сварной труба 40*40*1,2 мм, нерж. сталь

| | | | |
|-----------|-------------|-----|---------|
| ССБ Ш; ОБ | 1000 - 2000 | 500 | 850/870 |
| ССБ Ш; ОБ | 1000 - 2000 | 600 | 850/870 |
| ССБ Ш; ОБ | 1000 - 2000 | 700 | 850/870 |
| ССБ Ш; ОБ | 1000 - 2000 | 800 | 850/870 |

Дополнительная полка

серия CHEF

Материал: шлиф. нерж. сталь AISI 430 (1,0 мм)

| | | | |
|-----------|-------------|---------|----|
| ССБ Ш; СП | 1000 - 2000 | 500-800 | 40 |
|-----------|-------------|---------|----|

| Описание Description | Артикул Code | Размеры, мм Dimensions | | |
|----------------------|--------------|------------------------|---|---|
| | | L | G | H |

Стол разделочный с нижней полкой



Регулируемые
ножки

серия CHEF

Материал столешницы: полипропилен 20 мм

Материал полки: шлиф. нерж. сталь AISI 430 (1,0 мм)

Каркас: разборный/сварной труба 40*40*1,2 мм, нерж. сталь

| | | | |
|-----------|-------------|-----|---------|
| ССП Ш; СП | 400 - 2000 | 500 | 850/870 |
| ССП Ш; СП | 400 - 2 000 | 600 | 850/870 |
| ССП Ш; СП | 400 - 2000 | 600 | 850/870 |
| ССП Ш; СП | 400 - 2 000 | 700 | 850/870 |

Стол разделочный с нижней обвязкой



серия CHEF

Материал столешницы: полипропилен 20 мм

Каркас: разборный/сварной труба 40*40*1,2 мм, нерж. сталь

| | | | |
|-----------|-------------|-----|---------|
| ССП Ш; ОБ | 400 - 2000 | 500 | 850/870 |
| ССП Ш; ОБ | 400 - 2 000 | 600 | 850/870 |
| ССП Ш; ОБ | 400 - 2 000 | 700 | 850/870 |
| ССП Ш; ОБ | 400 - 2 000 | 800 | 850/870 |

Дополнительная полка

серия CHEF

Материал: шлиф. нерж. сталь AISI 430 (1,0 мм)

| | | | |
|-----------|------------|---------|----|
| ССП Ш; СП | 400 - 2000 | 500-800 | 40 |
|-----------|------------|---------|----|

| Описание Description | Артикул Code | Размеры, мм Dimensions | | |
|----------------------|--------------|------------------------|---|---|
| | | L | G | H |

Стол закрытый двери купе с бортом



Регулируемые ножки

серия CHEF

Материал столешницы: шлиф. нерж. сталь AISI 430 (1,0 мм)
Толщина столешницы: 60 мм
Радиусный гиб столешницы: 7 мм
Высота борта: 85 мм
Каркас: разборный/сварной труба 40*40*1,2 мм, нерж. сталь

| | | | |
|---------|------------|-----|---------|
| СРП Ш К | 800 - 2000 | 500 | 850/870 |
| СРП Ш К | 800 - 2000 | 600 | 850/870 |
| СРП Ш К | 800 - 2000 | 700 | 850/870 |
| СРП Ш К | 800 - 2000 | 800 | 850/870 |

Стол закрытый распашные двери с бортом



Регулируемые ножки

серия CHEF

Материал столешницы: шлиф. нерж. сталь AISI 430 (1,0 мм)
Толщина столешницы: 60 мм
Радиусный гиб столешницы: 7 мм
Высота борта: 85 мм
Каркас: разборный/сварной труба 40*40*1,2 мм, нерж. сталь

| | | | |
|---------|------------|-----|---------|
| СРП Ш Р | 800 - 2000 | 500 | 850/870 |
| СРП Ш Р | 800 - 2000 | 600 | 850/870 |
| СРП Ш Р | 800 - 2000 | 700 | 850/870 |
| СРП Ш Р | 800 - 2000 | 800 | 850/870 |

Стол полуоткрытый с бортом



Регулируемые ножки

серия CHEF

Материал столешницы: шлиф. нерж. сталь AISI 430 (1,0 мм)
Толщина столешницы: 60 мм
Радиусный гиб столешницы: 7 мм
Высота борта: 85 мм
Каркас: разборный/сварной труба 40*40*1,2 мм, нерж. сталь

| | | | |
|---------|------------|-----|---------|
| СРП Ш З | 800 - 2000 | 500 | 850/870 |
| СРП Ш З | 800 - 2000 | 600 | 850/870 |
| СРП Ш З | 800 - 2000 | 700 | 850/870 |
| СРП Ш З | 800 - 2000 | 800 | 850/870 |

| Описание Description | Артикул Code | Размеры, мм Dimensions | | |
|----------------------|--------------|------------------------|---|---|
| | | L | G | H |

Стол закрытый двери купе без борта



Регулируемые
ножки

серия CHEF

Материал столешницы: шлиф. нерж. сталь AISI 430 (1,0 мм)
Толщина столешницы: 60 мм
Радиусный гиб столешницы: 7 мм
Каркас: разборный/сварной труба 40*40*1,2 мм, нерж. сталь

| | | | |
|---------|------------|-----|---------|
| СРЦ Ш К | 800 - 2000 | 500 | 850/870 |
| СРЦ Ш К | 800 - 2000 | 600 | 850/870 |
| СРЦ Ш К | 800 - 2000 | 700 | 850/870 |
| СРЦ Ш К | 800 - 2000 | 800 | 850/870 |

Стол закрытый распашные двери без борта



Регулируемые
ножки

серия CHEF

Материал столешницы: шлиф. нерж. сталь AISI 430 (1,0 мм)
Толщина столешницы: 60 мм
Радиусный гиб столешницы: 7 мм
Каркас: разборный/сварной труба 40*40*1,2 мм, нерж. сталь

| | | | |
|---------|------------|-----|---------|
| СРЦ Ш Р | 800 - 2000 | 500 | 850/870 |
| СРЦ Ш Р | 800 - 2000 | 600 | 850/870 |
| СРЦ Ш Р | 800 - 2000 | 700 | 850/870 |
| СРЦ Ш Р | 800 - 2000 | 800 | 850/870 |

Стол полукрытый без борта



серия CHEF

Материал столешницы: шлиф. нерж. сталь AISI 430 (1,0 мм)
Толщина столешницы: 60 мм
Радиусный гиб столешницы: 7 мм
Каркас: разборный/сварной труба 40*40*1,2 мм, нерж. сталь

| | | | |
|---------|------------|-----|---------|
| СРЦ Ш З | 800 - 2000 | 500 | 850/870 |
| СРЦ Ш З | 800 - 2000 | 600 | 850/870 |
| СРЦ Ш З | 800 - 2000 | 700 | 850/870 |
| СРЦ Ш З | 800 - 2000 | 800 | 850/870 |

| Описание Description | Артикул Code | Размеры, мм Dimensions | | |
|----------------------|--------------|------------------------|---|---|
| | | L | G | H |

Стол для сбора отходов



Столешница
усилена
ЛДСП



Регулируемые
ножки

серия CHEF

Материал столешницы: шлиф. нерж. сталь AISI 430 (1,0 мм)
Толщина столешницы: 60 мм
Радиусный гиб столешницы: 7 мм
Высота борта: 85 мм
Каркас: разборный/сварной труба 40*40*1,2 мм, нерж. сталь

| | | | |
|--------|------------|-----|---------|
| ССОП Ш | 600 - 1800 | 600 | 850/870 |
| ССОП Ш | 600 - 1800 | 700 | 850/870 |

серия CRYSPI

Материал столешницы: нерж. сталь AISI 430 (0,8 мм)
Толщина столешницы: 40 мм
Высота борта: 40 мм
Каркас: разборный/сварной уголок 40*40*1,5 мм, нерж. сталь

| | | | |
|---------|------------|-----|---------|
| ССОПН Э | 600 - 1500 | 600 | 850/870 |
| ССОПН Э | 600 - 1500 | 700 | 850/870 |

серия CRYSPI

Материал столешницы: нерж. сталь AISI 430 (0,8 мм)
Толщина столешницы: 40 мм
Высота борта: 40 мм
Каркас: разборный уголок 40*40*1,5 мм, оцинк. сталь

| | | | |
|--------|------------|-----|---------|
| ССОП Э | 600 - 1500 | 600 | 850/870 |
| ССОП Э | 600 - 1500 | 700 | 850/870 |

| Описание Description | Артикул Code | Размеры, мм Dimensions | | |
|----------------------|--------------|------------------------|---|---|
| | | L | G | H |

Стол для сбора отходов без борта



Столешница
усилена
ЛДСП



Регулируемые
ножки

серия CHEF

Материал столешницы: шлиф. нерж. сталь AISI 430 (1,0 мм)
Толщина столешницы: 60 мм
Радиусный гиб столешницы: 7 мм
Каркас: разборный/сварной труба 40*40*1,2 мм, нерж. сталь

| | | | |
|--------|------------|-----|---------|
| ССОЦ Ш | 600 - 1800 | 600 | 850/870 |
| ССОЦ Ш | 600 - 1800 | 700 | 850/870 |

серия CRYSPI

Материал столешницы: нерж. сталь AISI 430 (0,8 мм)
Толщина столешницы: 40 мм
Каркас: разборный/сварной уголок 40*40*1,5 мм, нерж. сталь

| | | | |
|---------|------------|-----|---------|
| ССОЦН Ш | 600 - 1500 | 600 | 850/870 |
| ССОЦН Ш | 600 - 1500 | 700 | 850/870 |

серия CRYSPI

Материал столешницы: нерж. сталь AISI 430 (0,8 мм)
Толщина столешницы: 40 мм
Каркас: разборный уголок 40*40*1,5 мм, оцинк. сталь

| | | | |
|--------|------------|-----|---------|
| ССОЦ Э | 600 - 1500 | 600 | 850/870 |
| ССОЦ Э | 600 - 1500 | 700 | 850/870 |

| Описание Description | Артикул Code | Размеры, мм Dimensions | | |
|----------------------|--------------|------------------------|---|---|
| | | L | G | H |

Стол под рыбу



Регулируемые
ножки

серия CRYSPI

Материал: нерж. сталь AISI 430 (0,8 мм)

Каркас: разборный/сварной труба 40*40*1,2 мм, нерж. сталь
2 крана для слива воды

| | | | |
|-------|-------|-------|-------|
| СПР Э | 1100 | 1100 | 1 000 |
| СПР Э | 2 200 | 1 100 | 1 000 |

Стол для очистки рыбы



Регулируемые
ножки

серия CRYSPI

Материал: шлиф. нерж. сталь (1,0 мм)


Толщина столешницы: 40 мм

Борт: оргстекло

Каркас: разборный/сварной труба 40*40*1,2 мм, нерж. сталь

| | | | |
|-------|------|-----|-----|
| СЧР Э | 1300 | 600 | 850 |
|-------|------|-----|-----|

ВАННЫ МОЕЧНЫЕ



| Описание Description | Артикул Code | Размеры, мм Dimensions | | |
|----------------------|--------------|------------------------|---|---|
| | | L | G | H |

Односекционная цельнотянутая ванна



Регулируемые
ножки

серия CHEF

Материал: шлиф. нерж. сталь AISI 304 (1,0 мм)

Толщина столешницы: 60 мм

Радиусный гиб столешницы: 7 мм

Высота борта: 85 мм

Каркас: разборный/сварной труба 40*40*1,2 мм, нерж. сталь

Отверстие для смесителя: есть

| | | | |
|---------|------------|-----|---------|
| ВМН Ш 1 | 500 - 1500 | 600 | 850/870 |
| ВМН Ш 1 | 500 - 1500 | 700 | 850/870 |

Размеры мойки:

| | | | |
|-------------|-----|-----|-----|
| ВМН Ш 1 600 | 400 | 400 | 250 |
| ВМН Ш 1 700 | 500 | 500 | 300 |

Односекционная цельнотянутая ванна



Регулируемые
ножки

серия CRYSPI

Материал: нерж. сталь AISI 304 (1,0 мм)

Толщина столешницы: 40 мм

Каркас: разборный/сварной уголок 40*40*1,5 мм, нерж. сталь

Отверстие для смесителя: нет

| | | | |
|---------|------------|-----|---------|
| ВМН S 1 | 530 - 1200 | 530 | 850/870 |
| ВМН S 1 | 530 - 1200 | 600 | 850/870 |
| ВМН S 1 | 600 - 1400 | 630 | 850/870 |
| ВМН S 1 | 600 - 1400 | 700 | 850/870 |

Размеры мойки:

| | | | |
|-------------|-----|-----|-----|
| ВМН S 1 530 | 400 | 400 | 250 |
| ВМН S 1 600 | 400 | 400 | 250 |
| ВМН S 1 630 | 500 | 500 | 300 |
| ВМН S 1 700 | 500 | 500 | 300 |

| Описание Description | Артикул Code | Размеры, мм Dimensions | | |
|----------------------|--------------|------------------------|---|---|
| | | L | G | H |

Односекционная цельнотянутая ванна

серия CRYSPI

Материал: нерж. сталь AISI 304 (1,0 мм)

Толщина столешницы: 40 мм

Каркас: разборный уголок 40*40*1,5 мм, оцинк. сталь

Отверстие для смесителя: нет



Регулируемые
ножки

| | | | |
|---------|------------|-----|---------|
| ВМЦ S 1 | 530 - 1200 | 530 | 850/870 |
| ВМЦ S 1 | 530 - 1200 | 600 | 850/870 |
| ВМЦ S 1 | 600-1 400 | 630 | 850/870 |
| ВМЦ S 1 | 600-1 400 | 700 | 850/870 |

Размеры мойки:

| | | | |
|-------------|-----|-----|-----|
| ВМЦ S 1 530 | 400 | 400 | 250 |
| ВМЦ S 1 600 | 400 | 400 | 250 |
| ВМЦ S 1 630 | 500 | 500 | 300 |
| ВМЦ S 7 100 | 500 | 500 | 300 |

Описание Description

Артикул
Code

Размеры, мм Dimensions

L

G

H

Односекционная сварная ванна

Регулируемые
ножки

серия CRYSPI

Материал: нерж. сталь AISI 202

Толщина столешницы: 40 мм

Каркас: разборный/сварной уголок 40*40*1,5 мм, нерж. сталь

Отверстие для смесителя: нет

| | | | |
|---------|-------|-----|---------|
| ВМН Э 1 | 530 | 530 | 850/870 |
| ВМН Э 1 | 630 | 530 | 850/870 |
| ВМН Э 1 | 700 | 530 | 850/870 |
| ВМН Э 1 | 800 | 530 | 850/870 |
| ВМН Э 1 | 800 | 700 | 850/870 |
| ВМН Э 1 | 1 010 | 530 | 850/870 |
| ВМН Э 1 | 1 210 | 530 | 850/870 |

Размеры мойки:

| | | | |
|-------------|-----|-----|-----|
| ВМН Э 1 530 | 430 | 430 | 300 |
| ВМН Э 1 630 | 530 | 530 | 350 |
| ВМН Э 1 700 | 600 | 600 | 400 |
| ВМН Э 1 800 | 700 | 700 | 450 |

серия CRYSPI

Материал: нерж. сталь AISI 202

Толщина столешницы: 40 мм

Каркас: разборный уголок 40*40*1,5 мм, оцинк. сталь

Отверстие для смесителя: нет

| | | | |
|---------|-------|-----|---------|
| ВМЦ Э 1 | 530 | 530 | 850/870 |
| ВМЦ Э 1 | 630 | 530 | 850/870 |
| ВМЦ Э 1 | 700 | 700 | 850/870 |
| ВМЦ Э 1 | 800 | 530 | 850/870 |
| ВМЦ Э 1 | 800 | 700 | 850/870 |
| ВМЦ Э 1 | 1 010 | 530 | 850/870 |
| ВМЦ Э 1 | 1 210 | 530 | 850/870 |

Размеры мойки:

| | | | |
|-------------|-----|-----|-----|
| ВМЦ Э 1 530 | 430 | 430 | 300 |
| ВМЦ Э 1 630 | 530 | 530 | 350 |
| ВМЦ Э 1 700 | 600 | 600 | 400 |
| ВМЦ Э 1 800 | 700 | 700 | 450 |

Описание Description

Артикул
Code

Размеры, мм Dimensions

L

G

H

Односекционная сварная ванна с широким бортом

Регулируемые
ножки

90

Отступ (мм)

серия CRYSPI

Материал: нерж. сталь AISI 202

Толщина столешницы: 40 мм

Каркас: разборный/сварной уголок 40*40*1,5 мм, нерж. сталь

Отверстие для смесителя: есть

| | | | |
|--------|-------|-----|---------|
| ВМШН Э | 530 | 530 | 850/870 |
| ВМШН Э | 630 | 530 | 850/870 |
| ВМШН Э | 700 | 530 | 850/870 |
| ВМШН Э | 800 | 530 | 850/870 |
| ВМШН Э | 800 | 700 | 850/870 |
| ВМШН Э | 1 010 | 530 | 850/870 |
| ВМШН Э | 1 210 | 530 | 850/870 |

Размеры мойки:

| | | | |
|------------|-----|-----|-----|
| ВМШН Э 530 | 430 | 380 | 300 |
| ВМШН Э 630 | 530 | 480 | 350 |
| ВМШН Э 700 | 600 | 550 | 400 |
| ВМШН Э 800 | 700 | 650 | 450 |

серия CRYSPI

Материал: нерж. сталь AISI 202

Толщина столешницы: 40 мм

Каркас: разборный уголок 40*40*1,5 мм, оцинк. сталь

Отверстие для смесителя: есть

| | | | |
|--------|-------|-----|---------|
| ВМШЦ Э | 530 | 530 | 850/870 |
| ВМШЦ Э | 630 | 530 | 850/870 |
| ВМШЦ Э | 700 | 700 | 850/870 |
| ВМШЦ Э | 800 | 530 | 850/870 |
| ВМШЦ Э | 800 | 700 | 850/870 |
| ВМШЦ Э | 1 010 | 530 | 850/870 |
| ВМШЦ Э | 1 210 | 530 | 850/870 |

Размеры мойки:

| | | | |
|------------|-----|-----|-----|
| ВМШЦ Э 530 | 430 | 380 | 300 |
| ВМШЦ Э 630 | 530 | 480 | 350 |
| ВМШЦ Э 700 | 600 | 550 | 400 |
| ВМШЦ Э 800 | 700 | 650 | 450 |

Описание Description

Артикул
Code

Размеры, мм Dimensions

L

G

H

Котломоечная цельнотянутая ванна

Регулируемые
ножки

серия CHEF

Материал: шлиф. нерж. сталь AISI 304 (1,0 мм)

Толщина столешницы: 60 мм

Радиусный гиб столешницы: 7 мм

Высота борта: 85 мм

Каркас: разборный/сварной труба 40*40*1,2 мм, нерж. сталь

Отверстие для смесителя: есть

| ВКН Ш | 1 000-1 500 | 700 | 850/870 |
|-------|-------------|-----|---------|
| | | | |

Размеры мойки:

| ВКН Ш | 900 | 510 | 340 |
|-------|-----|-----|-----|
| | | | |

Котломоечная сварная ванна

Регулируемые
ножки

серия CRYSPI

Материал: нерж. сталь AISI 202

Толщина столешницы: 40 мм

Каркас: разборный/сварной уголок 40*40*1,5 мм, нерж. сталь

Отверстие для смесителя: нет

| ВКН Э | 800 | 530/630 | 850/870 |
|-------|-----|---------|---------|
| | | | |

| ВКН Э | 1 010 | 530/630 | 850/870 |
|-------|-------|---------|---------|
| | | | |

| ВКН Э | 1 210 | 530/630 | 850/870 |
|-------|-------|---------|---------|
| | | | |

Размеры мойки:

| ВКН Э 530 | 700/900/1 100 | 430 | 300 |
|-----------|---------------|-----|-----|
| | | | |

| ВКН Э 630 | 700/900/1 100 | 530 | 350 |
|-----------|---------------|-----|-----|
| | | | |

серия CRYSPI

Материал: нерж. сталь AISI 202

Толщина столешницы: 40 мм

Каркас: разборный уголок 40*40*1,5 мм, оцинк. сталь

Отверстие для смесителя: нет

| ВКЦ Э | 800 | 530 /630 | 850/870 |
|-------|-----|----------|---------|
| | | | |

| ВКЦ Э | 1 010 | 530/630 | 850/870 |
|-------|-------|---------|---------|
| | | | |

| ВКЦ Э | 1 210 | 530/630 | 850/870 |
|-------|-------|---------|---------|
| | | | |

Размеры мойки:

| ВКЦ Э 530 | 700/900/1 100 | 430 | 300 |
|-----------|---------------|-----|-----|
| | | | |

| ВКЦ Э 630 | 700/900/1 100 | 530 | 350 |
|-----------|---------------|-----|-----|
| | | | |

| Описание Description | Артикул Code | Размеры, мм Dimensions | | |
|---|---|------------------------|-----|---------|
| | | L | G | H |
| Двухсекционная цельнотянутая ванна   Регулируемые ножки | серия CHEF | | | |
| | Материал: шлиф. нерж. сталь AISI 304 (1,0 мм) Толщина столешницы: 60 мм Радиусный гиб столешницы: 7 мм Высота борта: 85 мм Каркас: разборный/сварной труба 40*40*1,2 мм, нерж. сталь Отверстие для смесителя: есть | | | |
| | ВМН Ш 2 | 1 000-1 500 | 600 | 850/870 |
| | ВМН Ш 2 | 1 000-1 500 | 700 | 850/870 |
| | Размеры мойки: | | | |
| | ВМН Ш 2 600 | 400 | 400 | 250 |
| | ВМН Ш 2 700 | 500 | 500 | 300 |

| | | | | |
|---|--|-------------|-----|---------|
| Двухсекционная цельнотянутая ванна   Регулируемые ножки | серия CRYSPI | | | |
| | Материал: нерж. сталь AISI 304 (1,0 мм) Толщина столешницы: 40 мм Каркас: разборный/сварной уголок 40*40*1,5 мм, нерж. сталь Отверстие для смесителя: нет | | | |
| | ВМН S 2 | 1 010-1 400 | 530 | 850/870 |
| | ВМН S 2 | 1 010-1 400 | 600 | 850/870 |
| | ВМН S 2 | 1 010-1 400 | 630 | 850/870 |
| | ВМН S 2 | 1 010-1 400 | 700 | 850/870 |
| | Размеры мойки: | | | |
| | ВМН S 2 530 | 400 | 400 | 250 |
| | ВМН S 2 600 | 400 | 400 | 250 |
| | ВМН S 2 630 | 500 | 500 | 300 |
| | ВМН S 2 700 | 500 | 500 | 300 |

| Описание Description | Артикул Code | Размеры, мм Dimensions | | |
|---|---|------------------------|-----|---------|
| | | L | G | H |
| Двухсекционная цельнотянутая ванна (продолжение) | серия CRYSPI | | | |
| | Материал: нерж. сталь AISI 304 (1,0 мм) Толщина столешницы: 40 мм Каркас: разборный уголок 40*40*1,5 мм, оцинк. сталь Отверстие для смесителя: нет | | | |
|  | ВМЦ S 2 | 530 - 1200 | 530 | 850/870 |
| | ВМЦ S 2 | 530 - 1200 | 600 | 850/870 |
| | ВМЦ S 2 | 600-1 400 | 630 | 850/870 |
| | ВМЦ S 2 | 600-1 400 | 700 | 850/870 |
| | Размеры мойки: | | | |
| | ВМЦ S 2 530 | 400 | 400 | 300 |
| | ВМЦ S 2 600 | 400 | 400 | 300 |
| | ВМЦ S 2 630 | 500 | 500 | 300 |
| | ВМЦ S 2 700 | 500 | 500 | 300 |



Регулируемые
ножки

| Описание Description | Артикул Code | Размеры, мм Dimensions | | |
|----------------------|--------------|------------------------|---|---|
| | | L | G | H |

Двухсекционная сварная ванна



Регулируемые
ножки

серия CRYSPI

Материал: нерж. сталь AISI 202

Толщина столешницы: 40 мм

Каркас: разборный/сварной уголок 40*40*1,5 мм, нерж. сталь

Отверстие для смесителя: нет

| | | | |
|---------|-------|-----|---------|
| ВМН Э 2 | 1 050 | 530 | 850/870 |
| ВМН Э 2 | 1 250 | 530 | 850/870 |
| ВМН Э 2 | 1 250 | 630 | 850/870 |
| ВМН Э 2 | 1 250 | 630 | 850/870 |
| ВМН Э 2 | 1 390 | 700 | 850/870 |
| ВМН Э 2 | 1 390 | 700 | 850/870 |
| ВМН Э 2 | 1 390 | 800 | 850/870 |
| ВМН Э 2 | 1 590 | 800 | 850/870 |

Размеры мойки:

| | | | |
|-------------|-----|-----|-----|
| ВМН Э 2 530 | 430 | 430 | 250 |
| ВМН Э 2 630 | 530 | 530 | 350 |
| ВМН Э 2 700 | 600 | 600 | 400 |
| ВМН Э 2 800 | 700 | 700 | 450 |

серия CRYSPI

Материал: нерж. сталь AISI 202

Толщина столешницы: 40 мм

Каркас: разборный уголок 40*40*1,5 мм, оцинк. сталь

Отверстие для смесителя: нет

| | | | |
|---------|-------|-----|---------|
| ВМЦ Э 2 | 1 050 | 530 | 850/870 |
| ВМЦ Э 2 | 1 250 | 530 | 850/870 |
| ВМЦ Э 2 | 1 250 | 630 | 850/870 |
| ВМЦ Э 2 | 1 250 | 630 | 850/870 |
| ВМЦ Э 2 | 1 390 | 700 | 850/870 |
| ВМЦ Э 2 | 1 390 | 700 | 850/870 |
| ВМЦ Э 2 | 1 390 | 800 | 850/870 |
| ВМЦ Э 2 | 1 590 | 800 | 850/870 |

| Описание Description | Артикул Code | Размеры, мм Dimensions | | |
|----------------------|--------------|------------------------|---|---|
| | | L | G | H |

Двухсекционная сварная ванна (продолжение)



Регулируемые
ножки

Размеры мойки:

| | | | |
|-------------|-----|-----|-----|
| ВМЦ Э 2 530 | 430 | 430 | 250 |
| ВМЦ Э 2 630 | 530 | 530 | 350 |
| ВМЦ Э 2 700 | 600 | 600 | 400 |
| ВМЦ Э 2 800 | 700 | 700 | 450 |

Двухсекционная сварная ванна с широким бортом



Регулируемые
ножки



Отступ (мм)

серия CRYSPI

Материал: нерж. сталь AISI 202

Толщина столешницы: 40 мм

Каркас: разборный/сварной уголок 40*40*1,5 мм, нерж. сталь

Отверстие для смесителя: есть

| | | | |
|----------|-------|-----|---------|
| ВМШН Э 2 | 1 050 | 530 | 850/870 |
| ВМШН Э 2 | 1 250 | 530 | 850/870 |
| ВМШН Э 2 | 1 250 | 630 | 850/870 |
| ВМШН Э 2 | 1 250 | 630 | 850/870 |
| ВМШН Э 2 | 1 390 | 700 | 850/870 |
| ВМШН Э 2 | 1 390 | 700 | 850/870 |
| ВМШН Э 2 | 1 390 | 800 | 850/870 |
| ВМШН Э 2 | 1 590 | 800 | 850/870 |

Размеры мойки:

| | | | |
|--------------|-----|-----|-----|
| ВМШН Э 2 530 | 430 | 380 | 300 |
| ВМШН Э 2 630 | 530 | 480 | 350 |
| ВМШН Э 2 700 | 600 | 550 | 400 |
| ВМШН Э 2 800 | 700 | 650 | 450 |

| Описание Description | Артикул Code | Размеры, мм Dimensions | | |
|----------------------|--------------|------------------------|---|---|
| | | L | G | H |

Двухсекционная сварная ванна
с широким бортом
(продолжение)



Регулируемые
ножки

серия CRYSPI

Материал: нерж. сталь AISI 202

Толщина столешницы: 40 мм

Каркас: разборный уголок 40*40*1,5 мм, оцинк. сталь

Отверстие для смесителя: есть

| | | | |
|-----------|-------|-----|---------|
| ВМНШЦ Э 2 | 1 050 | 530 | 850/870 |
| ВМНШЦ Э 2 | 1 250 | 530 | 850/870 |
| ВМНШЦ Э 2 | 1 250 | 630 | 850/870 |
| ВМНШЦ Э 2 | 1 250 | 630 | 850/870 |
| ВМНШЦ Э 2 | 1 390 | 700 | 850/870 |
| ВМНШЦ Э 2 | 1 390 | 700 | 850/870 |
| ВМНШЦ Э 2 | 1 390 | 800 | 850/870 |
| ВМНШЦ Э 2 | 1 590 | 800 | 850/870 |

Размеры мойки:

| | | | |
|---------------|-----|-----|-----|
| ВМНШЦ Э 2 530 | 430 | 380 | 250 |
| ВМНШЦ Э 2 630 | 530 | 480 | 350 |
| ВМНШЦ Э 2 700 | 630 | 550 | 400 |
| ВМНШЦ Э 2 800 | 700 | 650 | 450 |

Описание Description

Артикул
Code

Размеры, мм Dimensions

L

G

H

Трехсекционная цельнотянутая ванна

Регулируемые
ножки

серия CRYSPI

Материал: шлиф. нерж. сталь AISI 304 (1,0 мм)

Толщина столешницы: 60 мм

Радиусный гиб столешницы: 7 мм

Высота борта: 85 мм

Каркас: разборный/сварной труба 40*40*1,2 мм, нерж. сталь

Отверстие для смесителя: два

| | | | |
|---------|-------------|-----|---------|
| ВМН Ш 3 | 1 500-1 800 | 600 | 850/870 |
| ВМН Ш 3 | 1 500-1 800 | 700 | 850/870 |

Размеры мойки:

| | | | |
|---------------|-----|-----|-----|
| ВМН Ш 3 600 | 400 | 400 | 250 |
| ВМН Ш 3 700 * | 400 | 400 | 250 |
| ВМН Ш 3 700* | 500 | 500 | 300 |

* для ванны 1600x700 - мойка 400x400x250 мм

* для ванны 1700/1800x700 - мойка 500x500x300 мм

серия CRYSPI

Материал: нерж. сталь AISI 304 (1,0 мм)

Толщина столешницы: 40 мм

Каркас: разборный/сварной уголок 40*40*1,5 мм, нерж. сталь

Отверстие для смесителя: нет

Регулируемые
ножки

| | | | |
|---------|-------------|-----|---------|
| ВМН S 3 | 1 500-1 800 | 530 | 850/870 |
| ВМН S 3 | 1 500-1 800 | 600 | 850/870 |
| ВМН S 3 | 1 500-1 800 | 630 | 850/870 |
| ВМН S 3 | 1 500-1 800 | 700 | 850/870 |

Размеры мойки:

| | | | |
|-------------|-----|-----|-----|
| ВМН S 3 530 | 400 | 400 | 250 |
| ВМН S 3 600 | 400 | 400 | 250 |
| ВМН S 3 630 | 500 | 500 | 300 |
| ВМН S 3 700 | 500 | 500 | 300 |

| Описание Description | Артикул Code | Размеры, мм Dimensions | | |
|--|---|------------------------|-----|---------|
| | | L | G | H |
| Трехсекционная цельнотянутая ванна (продолжение) | серия CRYSPI | | | |
| | Материал: нерж. сталь AISI 304 (1,0 мм) Толщина столешницы: 40 мм Каркас: разборный уголок 40*40*1,5 мм, оцинк. сталь Отверстие для смесителя: нет | | | |
|  | ВМЦ S 3 | 1 500-1 800 | 530 | 850/870 |
| | ВМЦ S 3 | 1 500-1 800 | 600 | 850/870 |
| | ВМЦ S 3 | 1 500-1 800 | 630 | 850/870 |
| | ВМЦ S 3 | 1 500-1 800 | 700 | 850/870 |
|  Регулируемые ножки | Размеры мойки: | | | |
| | ВМЦ S 3 530 | 400 | 400 | 250 |
| | ВМЦ S 3 600 | 400 | 400 | 250 |
| | ВМЦ S 3 630 | 500 | 500 | 300 |
| | ВМЦ S 3 700 | 500 | 500 | 300 |

| Описание Description | Артикул Code | Размеры, мм Dimensions | | |
|----------------------|--------------|------------------------|---|---|
| | | L | G | H |

Трехсекционная сварная ванна



Регулируемые
ножки



Отступ (мм)

серия CRYSPI

Материал: нерж. сталь AISI 202

Толщина столешницы: 40 мм

Каркас: разборный/сварной уголок 40*40*1,5 мм, нерж. сталь

Отверстие для смесителя: нет

| | | | |
|---------|-----------|-----|---------|
| ВМН Э 3 | 1490-1700 | 530 | 850/870 |
| ВМН Э 3 | 1490-1700 | 600 | 850/870 |

Размеры мойки:

| | | | |
|--------------|-----|-----|-----|
| ВМН Э 3 530 | 430 | 430 | 300 |
| ВМН Э 3 600* | 467 | 500 | 300 |
| ВМН Э 3 600* | 500 | 500 | 350 |

* для ванны 1600x600 - мойка 467x500x300 мм

* для ванны 1700/1800x600 - мойка 500x500x350 мм

серия CRYSPI

Материал: нерж. сталь AISI 202

Толщина столешницы: 40 мм

Каркас: разборный уголок 40*40*1,5 мм, оцинк. сталь

Отверстие для смесителя: нет

| | | | |
|---------|-----------|-----|---------|
| ВМЦ Э 3 | 1490-1700 | 530 | 850/870 |
| ВМЦ Э 3 | 1490-1700 | 600 | 850/870 |

Размеры мойки:

| | | | |
|--------------|-----|-----|-----|
| ВМП Э 3 530 | 430 | 430 | 300 |
| ВМП Э 3 600* | 467 | 500 | 300 |
| ВМП Э 3 630* | 500 | 500 | 350 |

* для ванны 1600x600 - мойка 467x500x300 мм

* для ванны 1700/1800x600 - мойка 500x500x350 мм

| Описание Description | Артикул Code | Размеры, мм Dimensions | | |
|----------------------|--------------|------------------------|---|---|
| | | L | G | H |

Трехсекционная сварная ванна с широким бортом



Регулируемые
ножки



Отступ (мм)

серия CRYSPI

Материал: нерж. сталь AISI 202

Толщина столешницы: 40 мм

Каркас: разборный/сварной уголок 40*40*1,5 мм, нерж. сталь

Отверстие для смесителя: есть

| | | | |
|----------|-------------|-----|---------|
| ВМШН Э 3 | 1 490-1 700 | 530 | 850/870 |
| ВМШН Э 3 | 1 490-1 700 | 600 | 850/870 |

Размеры мойки:

| | | | |
|--------------|-----|-----|-----|
| ВМШН Э 3 530 | 430 | 380 | 300 |
| ВМШН Э 3 600 | 500 | 450 | 350 |

* для ванны 1600x600 - мойка 467x450x300 мм

* для ванны 1700/1800x600 - мойка 500x450x350 мм

серия CRYSPI

Материал: нерж. сталь AISI 202

Толщина столешницы: 40 мм

Каркас: разборный уголок 40*40*1,5 мм, оцинк. сталь

Отверстие для смесителя: есть

| | | | |
|----------|-------------|-----|---------|
| ВМШЦ Э 3 | 1 490-1 700 | 530 | 850/870 |
| ВМШЦ Э 3 | 1 490-1 700 | 600 | 850/870 |

Размеры мойки:

| | | | |
|--------------|-----|-----|-----|
| ВМШЦ Э 3 530 | 430 | 380 | 300 |
| ВМШЦ Э 3 600 | 467 | 450 | 350 |

* для ванны 1600x600 - мойка 467x450x300 мм

* для ванны 1700/1800x600 - мойка 500x450x350 мм

| Описание Description | Артикул Code | Размеры, мм Dimensions | | |
|----------------------|--------------|------------------------|---|---|
| | | L | G | H |

Одинарная ванна двери купе



Регулируемые
ножки

серия CHEF

Материал: шлиф. нерж. сталь AISI 304 (1,0 мм)

Толщина столешницы: 60 мм

Радиусный гиб столешницы: 7 мм

Высота борта: 85 мм

Каркас: разборный/сварной труба 40*40*1,2 мм, нерж. сталь

Отверстие для смесителя: есть

| | | | |
|---------|----------|-----|---------|
| СВП Ш К | 800-1800 | 600 | 850/870 |
| СВП Ш К | 800-1800 | 700 | 850/870 |

Размеры мойки:

| | | | |
|-------------|-----|-----|-----|
| СВП Ш К 600 | 400 | 400 | 250 |
| СВП Ш К 700 | 500 | 500 | 300 |

* под заказ - мойка 400x400x300 мм

Одинарная ванна двери распашные



Регулируемые
ножки

серия CHEF

Материал: шлиф. нерж. сталь AISI 304 (1,0 мм)

Толщина столешницы: 60 мм

Радиусный гиб столешницы: 7 мм

Высота борта: 85 мм

Каркас: разборный/сварной труба 40*40*1,2 мм, нерж. сталь

Отверстие для смесителя: есть

| | | | |
|---------|----------|-----|---------|
| СВП Ш Р | 600-1800 | 600 | 850/870 |
| СВП Ш Р | 600-1800 | 700 | 850/870 |

Размеры мойки:

| | | | |
|-------------|-----|-----|-----|
| СВП Ш Р 600 | 400 | 400 | 250 |
| СВП Ш Р 700 | 500 | 500 | 300 |

* под заказ - мойка 400x400x300 мм

| Описание Description | Артикул Code | Размеры, мм Dimensions | | |
|---|--|------------------------|-----|---------|
| | | L | G | H |
| Двойная ванна двери купе   Регулируемые ножки | серия CHEF Материал: шлиф. нерж. сталь AISI 304 (1,0 мм) Толщина столешницы: 60 мм Радиусный гиб столешницы: 7 мм Высота борта: 85 мм Каркас: разборный/сварной труба 40*40*1,2 мм, нерж. сталь Отверстие для смесителя: есть | | | |
| | СВП Ш2 К | 1000-1800 | 600 | 850/870 |
| | СВП Ш2 К | 1000-1800 | 700 | 850/870 |
| Размеры мойки: | | | | |
| | СВП Ш2 К 600 | 400 | 400 | 250 |
| | СВП Ш2 К 700 | 500 | 500 | 300 |
| * под заказ 400x400x300 | | | | |

| | | | | |
|--|--|-----------|-----|---------|
| Двойная ванна двери распашные   Регулируемые ножки | серия CHEF Материал: шлиф. нерж. сталь AISI 304 (1,0 мм) Толщина столешницы: 60 мм Радиусный гиб столешницы: 7 мм Высота борта: 85 мм Каркас: разборный/сварной труба 40*40*1,2 мм, нерж. сталь Отверстие для смесителя: есть | | | |
| | СВП Ш2 Р | 1000-1800 | 600 | 850/870 |
| | СВП Ш2 Р | 1000-1800 | 700 | 850/870 |
| Размеры мойки: | | | | |
| | СВП Ш2 Р 600 | 400 | 400 | 250 |
| | СВП Ш2 Р 700 | 500 | 500 | 300 |
| * под заказ 400x400x300 | | | | |

| Описание Description | Артикул Code | Размеры, мм Dimensions | | |
|----------------------|--------------|------------------------|---|---|
| | | L | G | H |

Рукомойник



серия CRYSPI

Напольный с педальным управлением

Материал: нерж. сталь AISI 430

Ванна: цельнотянутая, шлифованная сталь AISI 304

Смеситель: да

| | | | |
|-------|-----|-----|-----|
| ВРП Э | 500 | 520 | 850 |
|-------|-----|-----|-----|

Рукомойник



серия CRYSPI

Настенный с бедренным управлением

Материал: нерж. сталь AISI 430

Ванна: цельнотянутая, шлифованная сталь AISI 304

Смеситель: да

| | | | |
|---------|-----|-----|-----|
| РНБ Э 1 | 400 | 300 | 250 |
|---------|-----|-----|-----|

серия CRYSPI

Настенный

Материал: нерж. сталь AISI 430

Ванна: цельнотянутая, шлифованная сталь AISI 304

Смеситель: да

| | | | |
|--------|-----|-----|-----|
| РН Э 1 | 400 | 300 | 250 |
|--------|-----|-----|-----|

| Описание Description | Артикул Code | Размеры, мм Dimensions | | |
|----------------------|--------------|------------------------|---|---|
| | | L | G | H |

Ванна для mopов



Регулируемые
ножки

серия CRYSPI

Материал: шлифованная сталь

Ванна: сварная, нерж. сталь AISI 202

Каркас: сварной, труба 40x40x1,2 мм, нерж. сталь

| | | | |
|-------|-----|-----|-----|
| ВММ Э | 500 | 500 | 700 |
|-------|-----|-----|-----|

Бак для мусора



Регулируемые
ножки

серия CRYSPI

Материал: нерж. сталь AISI 430

Внутренняя емкость: нерж. сталь 430

| | | | |
|------|-----|---------|-------------|
| БМ Э | 400 | 400/500 | 1 050/1 260 |
| БМ Э | 500 | 400/500 | 1 050/1 260 |
| БМ Э | 600 | 400/500 | 1 050/1 260 |

СТЕЛЛАЖИ ТЕЛЕЖКИ



Описание Description

Артикул
Code

Размеры, мм Dimensions

L

G

H

Стеллажи СП

Регулируемые
ножки

серия CHEF

Полки: шлифованная нерж. сталь AISI 430 (1,0 мм)

Каркас: разборный/сварной труба 20*40*1,2 мм, нерж. сталь

Шаг крепления полки: 150 мм

| | | | |
|---------|------------|-----|------|
| СК Ш, 4 | 400 - 2000 | 300 | 1800 |
| СК Ш, 4 | 400 - 2000 | 400 | 1800 |
| СК Ш, 4 | 400 - 2000 | 500 | 1800 |
| СК Ш, 4 | 400 - 2000 | 600 | 1800 |

серия CRYSPI

Полки: нерж. сталь AISI 430 (0,8 мм)

Каркас: разборный/сварной уголок 40*40*1,5 мм, нерж. сталь

Шаг крепления полки: 100 мм

| | | | |
|------|------------|-----|------|
| СК Э | 400 - 2000 | 300 | 1800 |
| СК Э | 400 - 2000 | 400 | 1800 |
| СК Э | 400 - 2000 | 500 | 1800 |
| СК Э | 400 - 2000 | 600 | 1800 |

серия CRYSPI

Полки: нерж. сталь AISI 430 (0,8 мм)

Каркас: разборный/сварной уголок 40*40*1,5 мм, нерж. сталь

Шаг крепления полки: 100 мм

| | | | |
|-------|------------|-----|------|
| СКЦ Э | 400 - 2000 | 300 | 1800 |
| СКЦ Э | 400 - 2000 | 400 | 1800 |
| СКЦ Э | 400 - 2000 | 500 | 1800 |
| СКЦ Э | 400 - 2000 | 600 | 1800 |

Дополнительная полка

серия CHEF

Материал: шлифованная нерж. сталь AISI 430 (1,0 мм)

| | | | |
|------|------------|---------|----|
| СК Ш | 400 - 2000 | 300-600 | 40 |
|------|------------|---------|----|

серия CRYSPI

Материал: нерж. сталь AISI 430 (0,8 мм)

| | | | |
|-------|------------|---------|----|
| СК Э | 400 - 2000 | 300-600 | 40 |
| СКЦ Э | 400 - 2000 | 300-600 | 40 |

| Описание Description | Артикул Code | Размеры, мм Dimensions | | |
|----------------------|--------------|------------------------|---|---|
| | | L | G | H |

Стеллажи ПП



Регулируемые ножки

серия CHEF

Полки: перф. шлифованная нерж. сталь AISI 430 (1,0 мм)
Каркас: разборный/сварной труба 20*40*1,2 мм, нерж. сталь
Шаг крепления полки: 150 мм

| | | | |
|----------|------------|-----|------|
| СК Ш, 4П | 400 - 2000 | 300 | 1800 |
| СК Ш, 4П | 400 - 2000 | 400 | 1800 |
| СК Ш, 4П | 400 - 2000 | 500 | 1800 |
| СК Ш, 4П | 400 - 2000 | 600 | 1800 |

серия CRYSPI

Полки: перф. нерж. сталь AISI 430 (0,8 мм)
Каркас: разборный/сварной уголок 40*40*1,5 мм, нерж. сталь
Шаг крепления полки: 100 мм

| | | | |
|----------|------------|-----|------|
| СК Э, 4П | 400 - 2000 | 300 | 1800 |
| СК Э, 4П | 400 - 2000 | 400 | 1800 |
| СК Э, 4П | 400 - 2000 | 500 | 1800 |
| СК Э, 4П | 400 - 2000 | 600 | 1800 |

серия CRYSPI

Полки: перф. нерж. сталь AISI 430 (0,8 мм)
Каркас: разборный/сварной уголок 40*40*1,5 мм, нерж. сталь
Шаг крепления полки: 100 мм

| | | | |
|-----------|------------|-----|------|
| СКЦ Э, 4П | 400 - 2000 | 300 | 1800 |
| СКЦ Э, 4П | 400 - 2000 | 400 | 1800 |
| СКЦ Э, 4П | 400 - 2000 | 500 | 1800 |
| СКЦ Э, 4П | 400 - 2000 | 600 | 1800 |

Дополнительная полка

серия CHEF

Материал: шлифованная нерж. сталь AISI 430 (1,0 мм)

| | | | |
|----------|------------|---------|----|
| СК Ш, 4П | 400 - 2000 | 300-600 | 40 |
|----------|------------|---------|----|

серия CRYSPI

Материал: нерж. сталь AISI 430 (0,8 мм)

| | | | |
|-----------|------------|---------|----|
| СК Э, 4П | 400 - 2000 | 300-600 | 40 |
| СКЦ Э, 4П | 400 - 2000 | 300-600 | 40 |

Описание Description

Артикул
Code

Размеры, мм Dimensions

L

G

H

Стеллаж передвижной, шпилька



серия CRYSPI

Материал: нерж. сталь AISI 430

Каркас: разборный/ сварной, труба 25x25x1 мм, нерж. сталь

Колеса: диаметр - 100 мм, все колеса - поворотные, два со стопором

Для посудомоечных кассет 500x500 (6 уровней)

| | | | |
|------|-----|-----|-------|
| СП Э | 600 | 600 | 1 800 |
|------|-----|-----|-------|

Для подносов 300...370x520 (12 уровней)

| | | | |
|------|-----|-----|-------|
| СП Э | 420 | 520 | 1 800 |
|------|-----|-----|-------|

Для gastronormов GN 1/1 (12/15/18 уровней)

| | | | |
|------|-----|-----|-------|
| СП Э | 460 | 650 | 1 800 |
|------|-----|-----|-------|

Для gastronormов GN 2/1 (12/15/18 уровней)

| | | | |
|------|-----|-----|-------|
| СП Э | 725 | 600 | 1 800 |
|------|-----|-----|-------|

Для противней 600x400 (12/15/18 уровней)

| | | | |
|------|-----|-----|-------|
| СП Э | 650 | 460 | 1 800 |
|------|-----|-----|-------|

Для противней 435x320

| | | | |
|------|-----|-----|-------|
| СП Э | 485 | 320 | 1 800 |
|------|-----|-----|-------|

| Описание Description | Артикул Code | Размеры, мм Dimensions | | |
|----------------------|--------------|------------------------|---|---|
| | | L | G | H |

Стеллаж для тарелок



Регулируемые
ножки

серия CRYSPI

Каркас: разборный/сварной уголок 40x40x1,5 мм, нерж. сталь

| | | | |
|-------|-------------|-----|-------|
| СКТ Э | 600 - 1 500 | 300 | 1 800 |
|-------|-------------|-----|-------|

Тележки



серия CRYSPI

Полки: нерж. сталь AISI 430

Каркас: хромированная труба диаметром 25 мм


| | | | |
|--------|-----|-----|-----|
| ТС 2 Э | 800 | 500 | 950 |
| ТС 3 Э | 800 | 500 | 950 |

ПОЛКИ,
ПОДСТАВКИ, ШКАФЫ



| Описание Description | Артикул Code | Размеры, мм Dimensions | | |
|----------------------|--------------|------------------------|---|---|
| | | L | G | H |

Полки открытые кухонные



серия CHEF

Материал: шлифованная нерж. сталь AISI 430 (1,0 мм)

| | | | |
|------|------------|-----|-----|
| ПК Ш | 400 - 1500 | 300 | 250 |
| ПК Ш | 400 - 1500 | 400 | 250 |

серия CRYSPI

Материал: нерж. сталь AISI 430 (0,8 мм)

| | | | |
|------|------------|-----|-----|
| ПК Э | 400 - 1500 | 300 | 250 |
| ПК Э | 400 - 1500 | 400 | 250 |

серия CHEF

Материал: шлифованная нерж. сталь AISI 430 (1,0 мм)

| | | | |
|--------|------------|-----|-----|
| ПК Ш 2 | 400 - 1500 | 300 | 500 |
| ПК Ш 2 | 400 - 1500 | 400 | 500 |


серия CRYSPI

Материал: нерж. сталь AISI 430 (0,8 мм)

| | | | |
|--------|------------|-----|-----|
| ПК Э 2 | 400 - 1500 | 300 | 500 |
| ПК Э 2 | 400 - 1500 | 400 | 500 |

| Описание Description | Артикул Code | Размеры, мм Dimensions | | |
|----------------------|--------------|------------------------|---|---|
| | | L | G | H |

Полки открытые кухонные



серия CHEF

Материал: шлифованная нерж. сталь AISI 430 (1,0 мм)

| | | | |
|-------|-------------|-----|-----|
| ПКП Ш | 400 - 1500 | 300 | 250 |
| ПКП Ш | 400 - 1 500 | 400 | 250 |

серия CRYSPI

Материал: нерж. сталь AISI 430 (0,8 мм)

| | | | |
|-------|-------------|-----|-----|
| ПКП Э | 400 - 1500 | 300 | 250 |
| ПКП Э | 400 - 1 500 | 400 | 250 |

серия CHEF

Материал: шлифованная нерж. сталь AISI 430 (1,0 мм)

| | | | |
|---------|-------------|-----|-----|
| ПКП Ш 2 | 400 - 1500 | 300 | 250 |
| ПКП Ш 2 | 400 - 1 500 | 400 | 250 |

серия CRYSPI

Материал: нерж. сталь AISI 430 (0,8 мм)

| | | | |
|---------|-------------|-----|-----|
| ПКП Э 2 | 400 - 1500 | 300 | 500 |
| ПКП Э 2 | 400 - 1 500 | 400 | 500 |

| Описание Description | Артикул Code | Размеры, мм Dimensions | | |
|----------------------|--------------|------------------------|---|---|
| | | L | G | H |

Полки кухонные для тарелок

серия CRYSPI

Материал: решетка из прутка, нерж. сталь




| | | | |
|-------|------------|-----|-----|
| ПКТ Э | 600 - 1500 | 300 | 300 |
|-------|------------|-----|-----|

Полки кухонные для разделочных досок

серия CRYSPI

Материал: решетка из прутка, нерж. сталь



| | | |
|-------|-----|-----|
| ПКД Э | 300 | 350 |
| ПКД Э | 600 | 350 |

| Описание Description | Артикул Code | Размеры, мм Dimensions | | |
|----------------------|--------------|------------------------|---|---|
| | | L | G | H |

Полки кухонные настольные



серия CHEF

Материал: шлифованная нерж. сталь AISI 430 (1,0 мм)

Каркас: нерж. сталь, труба 20x40x1,2 мм

| | | | |
|---------|------------|-----|-----|
| ПКН Ш 1 | 400 - 2000 | 300 | 400 |
| ПКН Ш 1 | 400 - 2000 | 400 | 400 |

серия CHEF

Материал: шлифованная нерж. сталь AISI 430 (1,0 мм)

Каркас: нерж. сталь, труба 20x40x1,2 мм

| | | | |
|---------|------------|-----|-----|
| ПКН Ш 2 | 400 - 2000 | 300 | 400 |
| ПКН Ш 2 | 400 - 2000 | 400 | 400 |

| Описание Description | Артикул Code | Размеры, мм Dimensions | | |
|----------------------|--------------|------------------------|---|---|
| | | L | G | H |

Полки кухонные двери купе



серия CHEF

Материал: шлиф. нерж. сталь AISI 430 (1,0 мм)

Двери: купе

| | | | |
|-------|------------|-----|-----|
| ПКЗ Ш | 800 - 1500 | 300 | 600 |
| ПКЗ Ш | 800 - 1500 | 400 | 600 |


серия CRYSPI

Материал: нерж. сталь AISI 430 (0,8 мм)

Двери: купе

| | | | |
|-------|------------|-----|-----|
| ПКЗ Э | 800 - 1500 | 300 | 600 |
| ПКЗ Э | 800 - 1500 | 400 | 600 |

Полки кухонные



серия CHEF

Материал: шлиф. нерж. сталь AISI 430 (1,0 мм)

Двери: нет

| | | | |
|--------|------------|-----|-----|
| ПКПО Ш | 600 - 1500 | 300 | 600 |
| ПКПО Ш | 600 - 1500 | 400 | 600 |

серия CRYSPI

Материал: нерж. сталь AISI 430 (0,8 мм)

Двери: нет

| | | | |
|--------|------------|-----|-----|
| ПКПО Э | 600 - 1500 | 300 | 600 |
| ПКПО Э | 600 - 1500 | 400 | 600 |

| Описание Description | Артикул Code | Размеры, мм Dimensions | | | |
|--|---|------------------------|------------|-----|------|
| | | L | G | H | |
| Шкаф кухонный закрытый  | серия CRYSPI Материал: нерж. сталь AISI 430 (0,8 мм) Каркас: сварной труба 40x40x1,2 мм, нерж. сталь Двери: купе, нерж. сталь AISI 430 (0,8 мм) | ШЗК Э | 800 - 1500 | 500 | 1750 |
| | | ШЗК Э | 800 - 1500 | 600 | 1750 |

| Описание Description | Артикул Code | Размеры, мм Dimensions | | |
|--|--------------|---|-------|-----|
| | | L | G | H |
| Подтоварник | серия CHEF | Материал: шлифованная нерж. сталь AISI 430 (1,0 мм) | | |
| | | Каркас: разборный/ сварной, труба 40x40x1,2 мм, нерж. сталь | | |
|  | ПКИ Ш | 400 - 1 500 | 400 | 350 |
| | ПКИ Ш | 400 - 1 500 | 600 | 600 |
| | ПКИ Ш | 400 - 1 500 | 800 | 350 |
| | ПКИ Ш | 400 - 1 500 | 1 000 | 600 |
|  Регулируемые ножки | серия CRYSPI | Материал: нерж. сталь AISI 430 (0,8 мм) | | |
| | | Каркас: разборный/сварной, уголок 40x40x1,5 мм, нерж. сталь | | |
| | ПКИ Э | 400 - 1 500 | 400 | 400 |
| | ПКИ Э | 400 - 1 500 | 600 | 400 |

| Описание Description | Артикул Code | Размеры, мм Dimensions | | |
|----------------------|--------------|------------------------|---|---|
| | | L | G | H |

Подставки универсальные



Регулируемые
ножки

серия CHEF

Материал: шлифованная нерж. сталь AISI 430 (1,0 мм)

Каркас: разборный/ сварной, труба 40x40x1,2 мм, нерж. сталь

| | | | |
|-------|-----|-----|---------|
| ПКК Ш | 450 | 450 | 400/600 |
| ПКК Ш | 500 | 500 | 400/600 |
| ПКК Ш | 600 | 600 | 400/600 |

Подставки для пароконвектомата



Регулируемые
ножки

серия CHEF

Материал: шлифованная нерж. сталь AISI 430 (1,0 мм)

Каркас: разборный/ сварной, труба 40x40x1,2 мм, нерж. сталь

| | | | |
|-------|-----|-----|-----|
| ППК Ш | 825 | 730 | 690 |
|-------|-----|-----|-----|

Возможно исполнение в один или два уровня

Тележки грузовые



серия CRYSPI

Материал: нерж. сталь AISI 430


| | | | |
|------|-------|-----|-----|
| ТГ Э | 1 000 | 600 | 950 |
| ТГ Э | 1 200 | 600 | 950 |

ВЫТЯЖНЫЕ ЗОНТЫ



| Описание Description | Артикул Code | Размеры, мм Dimensions | | |
|----------------------|--------------|------------------------|---|---|
| | | L | G | H |

Зонты вытяжные пристенные



серия CHEF

Материал: шлифованная нерж. сталь AISI 430 (1,0 мм)
 Каркас: неразборный
 Патрубок: диаметр 150 мм
 Комплектация: съемные жироуловители, 2 крана, цепи для подвешивания

| | | | |
|-------|-------------|------------|-----|
| ЗВП Ш | 800 - 2 500 | 700 - 1600 | 350 |
|-------|-------------|------------|-----|

серия CRYSPI

Материал: нерж. сталь AISI 430 (0,8 мм)
 Каркас: неразборный
 Патрубок: диаметр 150 мм
 Комплектация: съемные жироуловители, 2 крана, цепи для подвешивания

| | | | |
|-------|-------------|----------|-----|
| ЗВП Э | 920 - 1 220 | 900-1000 | 500 |
|-------|-------------|----------|-----|

Комплект для освещения зонтов

| | |
|-------|-------------|
| ЗВП Ш | 1 000-2 500 |
|-------|-------------|

Зонты островные



серия CHEF

Материал: шлифованная нерж. сталь AISI 430 (1,0 мм)
 Каркас: неразборный
 Патрубок: диаметр 150 мм
 Комплектация: съемные жироуловители, 2 крана, цепи для подвешивания

| | | | |
|-----|------------|------------|-----|
| ЗВЦ | 800 - 2500 | 800 - 2200 | 350 |
|-----|------------|------------|-----|

Комплект для освещения зонтов

| | |
|-----|-------------|
| ЗВЦ | 1 000-2 500 |
|-----|-------------|

ЦЕНТРАЛЬНЫЙ ОФИС

125493, МОСКВА,
УЛ. ВЫБОРГСКАЯ Д. 16, СТР. 1
ТЕЛ./ ФАКС +7 495 987-43-88
(МНОГОКАНАЛЬНЫЙ)
E-MAIL: INFO@CRYSPI.RU

ЗАВОД ОПК

МОСКОВСКАЯ ОБЛАСТЬ,
Г. ОЗЕРЫ, УЛ. ЛЕНИНА, Д. 209

САЙТ

CRYSPI.COM
CRYSPI.RU





НЕЙТРАЛЬНОЕ
ОБОРУДОВАНИЕ
PROCESS EQUIPMENT

