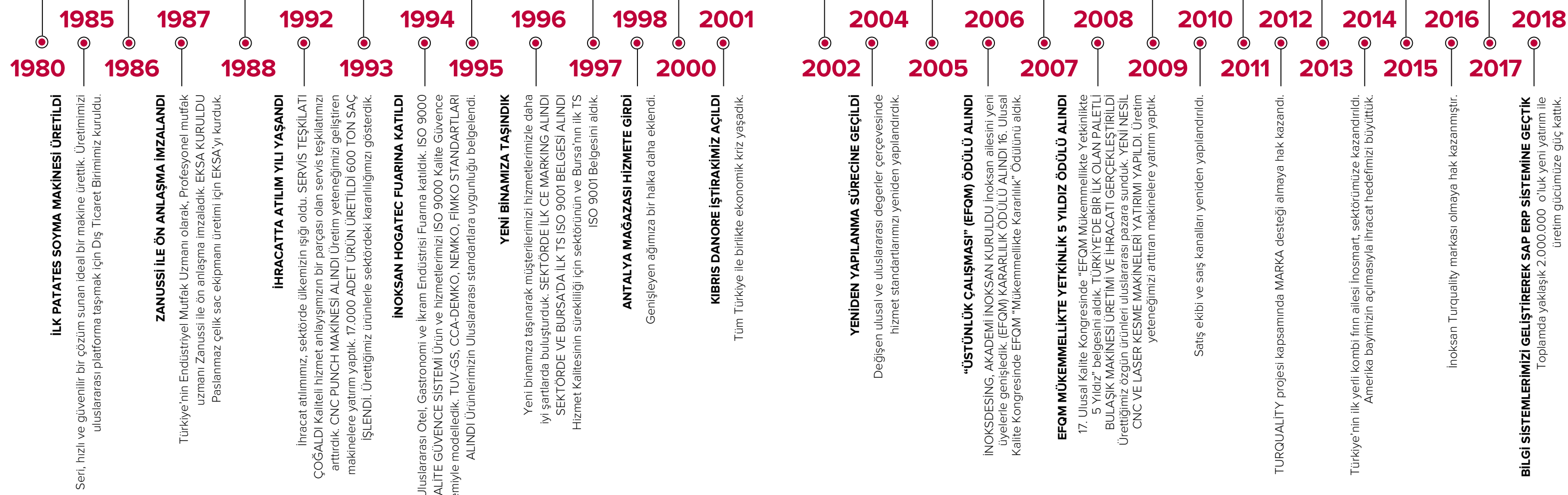


2020 FİYAT LİSTESİ
PRICE LIST

iNOKSAN



MUTFAK CİHAZLARI FABRİKASI KURULDU

Mutfak Cihazları Fabrikası, sektördeki öncülüğümüzün ilk adımıydı.

SANAYİ BÖLGESİNE TAŞINDIK

Sektörünün taleplerine sanayi bölgesinden cevap vermeye başladık. İLK TSE BELGELİ ÜRÜNLER ÜRETİLDİ Türk standartlarına uygun olarak ürettiğimiz il ürünüümüzü arz ettik. ANKARA BÖLGE MÜDÜRLÜĞÜ KURULDU. Ulaşabilirliğimizin ilk adımını attık.

ANKARA MALTEPE SATIŞ MAĞAZASI KURULDU

Müşterilerimize daha yakın olmak için Maltepe Mağazamızı açtık. İSTANBUL KASIMPAŞA'DA SATIŞ MAĞAZASI KURULDU Genişleyen ağımızın yeni halkası Kasimpaşa satış mağazası oldu. MUTFAK MAKİNELERİ FABRİKAMIZ KURULDU Sektörünün lokomotifini olma hayalimize bir adım daha attık. SAMSUN MAĞAZASI KURULDU Büyüyen hizmet yelpazemize Samsun'da eklendi. İZMİR BÖLGE MÜDÜRLÜĞÜMÜZ KURULDU Müşterilerimize daha yakın olmak için ulaşılabilirliğimizi arttırdık.

İZMİR MAĞAZA KURULDU

Gelişerek büyüyen hizmet ağımıza İzmir'de eklendi.

İNOKSAN'IN HEDEFİ: "REKABETİ YAŞAYALIM, SÜREKLİ GELİŞELİM"

Hedefimizi rekabeti yaşayarak sürekli gelişim olarak yeniden belirledik. EK İDARI BİNANIN TEMELİ ATILDI Daha iyileştirilmiş şartlarda sunulacak hizmetin temelini attık. 15. YIL KUTLANDI Sektördeki tecrübemizin 15. yılını kutladık.

PATENT VE AR-GE ATAĞI

Özgün ürünler ürettik, yeni ürünler için Araştırma Geliştirme çalışmalarını yoğunlaştırdık. KEMA-KQR TARAFINDAN ISO 9001 BELGESİ ALINDI ULUDAĞ ÜNİVERSİTESİ İLE İŞBİRLİĞİ PROTOKOLÜ İMZALANDI Uludağ Üniversitesi ile işbirliği protokolü imzalayarak, çalışmalarımızı akademik platformlarla paylaşma ortamı yarattık. ÇAMAŞIRHANE SHOWROOM HİZMETE GİRDİ Çamaşırhane ürünlerimizi sergileyeceğimiz gösteri merkezimizi hizmete sunduk.

SEKTÖRDE 20. YILIMIZI KUTLADIK

Değişerek gelişimin 20. yılını kutladık.

SAC İŞLETME MERKEZİ YATIRIMININ İLK ETABI TAMAMLANDI

TÜM CİHAZLARIMIZIN CE BELGELERİ ALINDI

Tüm cihazlarımızın Avrupa normlarına uygunluğunu belgeledik. 25. YILIMIZI KUTLADIK Gelişerek büyüyen İNOKSAN'ın 25.yılını kutladık. YENİ TESİSİMİZİN TEMELİ ATILDI Büyüyen hıza paralel olarak yeni tesisimizin temelini attık.

HIGH QUALITY SERVİS SİSTEMLERİ ÜRETİMİ BAŞLADI (TAMAMI AVRUPA İÇİN)

ÜRETİMİ YÖNETİM VE DAĞITIM KANALLARINDA YENİ OLUŞUMLAR YAPILDI

Daha iyi hizmet için yönetim ve dağıtım organlarında yeniden yapılandırma çalışmaları yaptık.

Bayilik yapılanmasıyla bünyesine yeni lokasyonlar katan İnoksan, sosyal sorumluluk projesi E Tipi Mutfak ile Altın Pusula Jüri Özel Ödülünü aldı.

Yönetim kurulu başkanımız Vehbi Varlık İnoksan'ın tek hissedarı oldu. Dünya devleri GRAM COMMERCIAL ve LANCER ile teknik işbirlikleri başladı.

Sektörde ilk profesyonel Çağrı Merkezini kurduk. Yurt içinde 40 yurt dışında yaklaşık 60 bayiiye ulaştık. Makine parkuru genişletildi. 1000'li adette ürün üretimleri başladı.



Vehbi Varlık

İnoksan A.Ş.
Yönetim Kurulu Başkanı
Chairman



Değerli İş Ortaklarımız,

1980 yılında merdiven altı bir atölyede başlayan maceramızın, tüm emeklerimizin ve çalışmalarımızın sonucunda doğan markamız İnoksan'ı bugün uluslararası platformlarda yabancı markalar ile rekabet ederken görmek bizler için en büyük gurur. 40 yılı geride bıraktığımız bu serüvende, daha nice başarılarla imza atacağımıza olan inancım tam.

Uzun yıllardır bu heyecan ve tutkuyla başarılı işler çıkarmaya devam ediyor ve İnoksan markamızı yurt içinde ve yurt dışında gerçekleştirdiğimiz projelerle en iyi şekilde temsil ediyoruz. Sektörde 40 yılı deviren marka sayısı oldukça az. Aile şirketlerinin ortalama ömrünü 25 yıl olduğu bir iş dünyasında biz bugün 40. Yılımızı kutluyoruz. Önemli olan bundan sonraki süreçte de bunu sürdürülebilir kılmak.

Ekonomi Bakanlığı destekli markalaşma programı olan Turquality'nin içerisindeyiz. Biz buradaki güzel oluşuma Milli Takım diyoruz. Aynı zamanda sektörümüzde tescilli Ar-Ge Merkezi olan şirketlerden biri olmanın gururunu yaşıyoruz. Gerçekleştirdiğimiz yepyeni yatırımlarla, üretim yöntemlerindeki yeniliklerle, sonuçlarımızı iyileştirmeye, dünyadaki gelişmelere ayak uydurmaya ve önümüzdeki süreçte ihracat yaptığımız ülkelerin sayısını ve yurtdışı satış oranlarımızı artırmaya da kararlıyız. Ana mutfaklardaki proje misyonumuzu tamamladık ve kendimizi tüm dünyaya ispatladık. Bundan sonra daha çok ürünlerimizle markalaşmak istiyoruz. Geride bıraktığımız 40 yılda; kısa ya da uzun süreler için bu ailenin bir parçası olan, başarı hedeflerimize ve ideallerimize inanan, fikriyle, emeğiyle bize katkı sağlayan, neşemize, hüznümüze ortak olan herkese buradan teşekkür ediyorum. Sonraki süreçte de İnoksan'a inanan ve değerlerine sahip çıkarak başarılarımıza katkıda bulunan siz kıymetli yol arkadaşlarımla bu güzel hikayede daha nice güzel günler göreceğiz.

Hepinizi sevgi ve saygılarımla selamlıyorum...



Esteemed Business Partners,

Our brand Inoksan was born as a result of our adventure and all our efforts and works, which started in 1980 in a small workshop. It is our greatest pride to see Inoksan competing with foreign brands on international platforms today. In the 40th anniversary of this adventure, I am confident that we will achieve many more accomplishments.

With this excitement and passion for many years, we have been continuing for new achievements and we represent our Inoksan brand in the best way with our domestic and international projects. In our industry, there are only a few companies celebrating its 40th anniversary. We celebrate our 40th anniversary in a business world where the average life of family businesses is 25 years. The important thing is to make it sustainable in the future.

We take part in Turquality, a branding program supported by the Ministry of Trade. We call this beautiful formation the National Team. We are also proud to be one of the companies that have a registered R&D Center in our industry. With our new investments and innovations in production methods, we are determined to improve our results and keep up with the developments in the world, and also to increase the number of countries we export to and our overseas sales rates in the upcoming period. We have completed our project mission in the main kitchens and proved ourselves to the whole world. Now, we want to boost our brand more with our products.

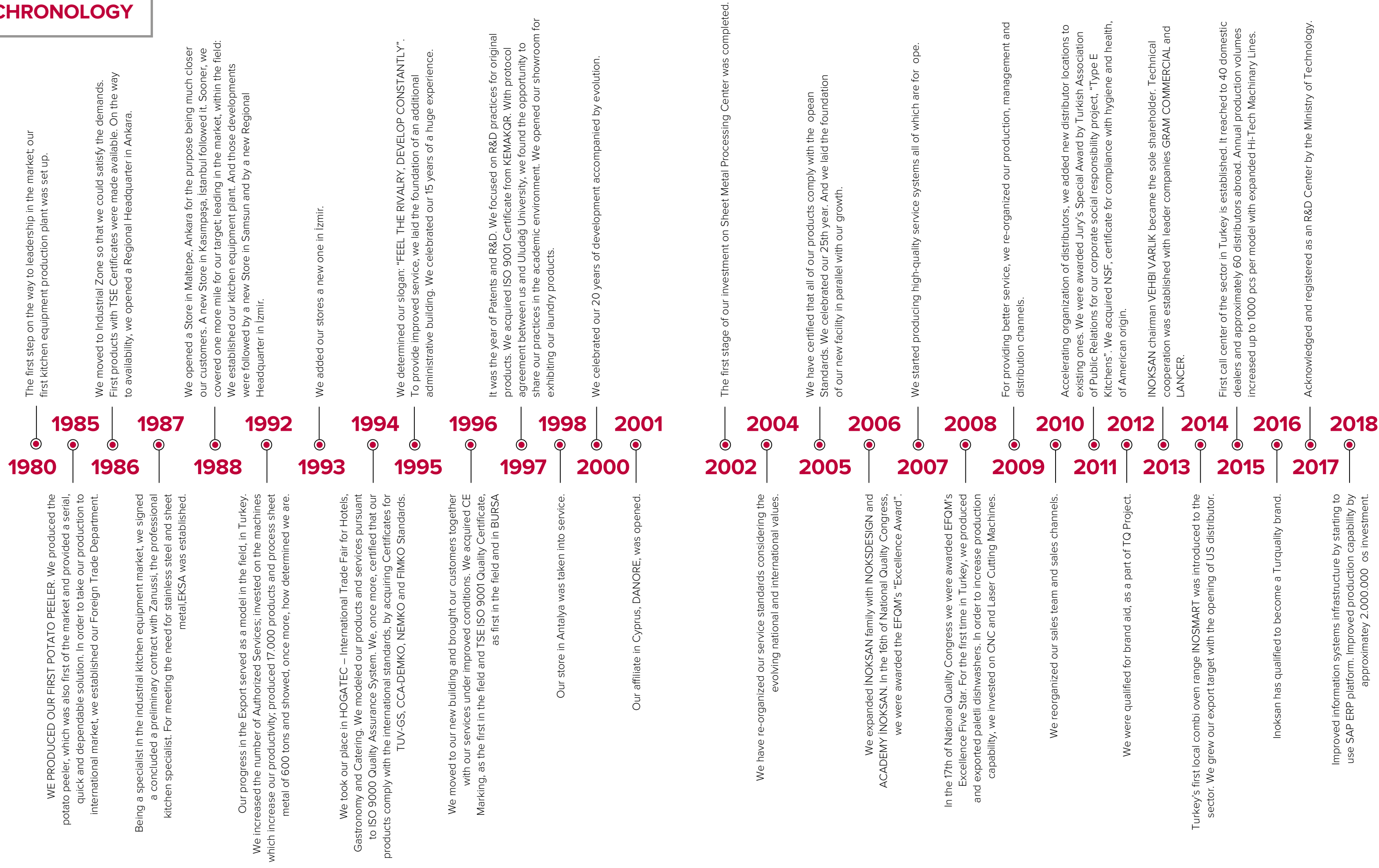
I would like to thank everyone who has been a part of this family for short or long periods, believed in our success goals and ideals, contributed to us with their ideas, labor, and shared our joy and sadness in 40 years we left behind. We hope to see many better days in this beautiful story in the future with you, my distinguished companions, who believe in Inoksan and contribute to our success by preserving their values.

I greet you all with love and respect.

Vehbi Varlık
İnoksan A.Ş.
Yönetim Kurulu Başkanı
Chairman of Inoksan Board of Directors

İNOKSAN

CHRONOLOGY



KURUMSAL DEĞERLERİMİZ

OUR CORPORATE VALUES



Yenilikte Öncülük Leader In Innovation

Ulusal ve uluslararası pazarda etkinliğimizi artırmak için yeni yöntemler geliştirir, fırsatları değerlendirir, problemleri çözer ve mükemmeli yakalamak için çalışırız.

We develop new methods, use opportunities, solve problems and aim to achieve excellence in order to increase our strength in the national and international markets.



Güvenilirlik Reliable

Söylediklerimizde ve yaptıklarımızda tutarlı davranırız. Tüm faaliyetlerimizin odağında karşılıklı memnuniyet vardır.

We develop new methods, use opportunities, solve problems and aim to achieve excellence in order to increase our strength in the national and international markets.



Sektörün Lokomotifi The driving force of the sector

Yenilikçi ürün, hizmet ve uygulamalarla yol açarken, sürekli gelişim ilkesiyle öncülük rolü üstleniriz.

We hold the pioneer position with our principle of continuous development, while leading up with innovative products, service and applications



Sosyal Sorumluluk Sahibi Holding Social Responsibility

İnanırlılık, dürüstlük ve iyi iletişim yeteneklerimizle, sosyal sorumluluk bilinci kapsamında topluma değer katmaya çalışırız.

We aim to add value to the society in respect with a sense of social responsibility with our abilities of reliability, honesty and good communication.



Değişime Açık, Katılımcı Open to change, contributing

Yeni fikirleri dener, değişimlere uyum gösterir, tecrübe ve bilgi birikiminden yararlanırız.

We try new ideas, accommodate with changes and make use of experience and knowledge.



Sürekli İyileştirme Continuous improvement

Müşteri mutluluğu esassından hareketle, araştırma geliştirmeye önem verir, ileri teknolojileri izleyip uygulayarak, çalışanlarımızı eğiterek, bireysel ve ekip çalışmalarını destekleyerek hedeflerimizi sürekli iyileştiririz.

From the point of the principle of customer satisfaction, we care about research and development, and improve our targets by following up and applying new technologies, training our employees and supporting individual and team works.



Kaliteli Ürün Kaliteli Hizmet Quality product, quality service

Toplam kalite anlayışıyla müşterilerimize en iyi koşullarda en iyi ürün ve hizmetleri sunarız.

With our sense of total quality we provide the best product and service on best conditions.



Çevreye Duyarlı Environment-friendly

AR-GE ve üretim politikalarımız maksimum geri dönüşüm felsefesi etrafında oluşturulmuştur. Malzeme ve hammadde seçiminde doğa ile dost tercihler birinci önceliğimizdir.

Our R&D and production policies are consisted on the recycling philosophy. Making nature-friendly preferences during the selection of material and raw material are our first priority.



İNOKSAN KURUM MİSYONU

OUR MISSION

Endüstriyel mutfak sektöründe, müşterinin bugünkü ve gelecekteki beklentilerine en uygun, ürün, proje ve hizmeti sunmak.

Offering products, projects and services most suitable to current and future expectations of customers in industrial kitchen sector.



POLİTİKAMIZ

OUR POLICY

“Vizyonumuzdan aldığımız güçle dün olduğu gibi bugün de dünya kuruluşu olmak yolunda hızla ilerliyoruz. Bu yolculukta İnoksan yönetim sisteminin sürekli iyileştirilmesi bizi bugün ve gelecekteki hedeflerimize taşıyacak en önemli araçtır. Misyonumuzun sorumluluğunda değerlerimizden ödün vermeden her gün daha verimli daha güvenli daha ekolojik ve kullanıcı dostu mutfaklar gerçekleştirmektir.”

“With the strength we draw from our vision, we rapidly advance on the path of becoming a world organization today as it was yesterday. Constant improvement of Inoksan management system in this journey is the most important vehicle that would carry us to our current and future targets. Creating more efficient, more reliable, more ecological and user-friendly kitchens every day without compromising our values, conscious of the responsibility of our mission.



İNOKSAN KURUM VİZYONU

OUR VISION

Dünya markası olmak.
Becoming a world brand.

İÇİNDEKİLER

CONTENTS

2019 YURTIÇİ PERAKENDE FİYAT LİSTESİ 2019 EXPORT PRICE LIST



12

PIŞIRICI CİHAZLAR
VE EKİPMANLAR
COOKING
APPLIANCES
AND EQUIPMENTS



| | |
|--|----|
| MODÜLER PİŞİRİCİLER MODULAR COOKERS | |
| PERFECT 900 | 14 |
| PERFECT 700 | 28 |
| PERFECT 700 S | 40 |
| FIRINLAR VE EKİPMANLARI OVENS AND EQUIPMENTS | |
| İNOSMART STEAM | 54 |
| İNOSMART CONVECT | 58 |
| İNOSMART EASYCOOK | 65 |
| PIZZA FIRINLARI | 66 |
| PASTRY AND PIZZA OVENS | |
| MİKRODALGA FIRIN MICROWAVE OVENS | 72 |
| SETÜSTÜ PİŞİRİCİLER WORKTOP UNITS | |
| DÖNER OCAKLARI DÖNER KEBAB MACHINES | 74 |
| PİLİÇ ÇEVİRMELER CHICKEN GRILL | 78 |
| DİĞER SETÜSTÜ PİŞİRİCİLER OTHER COOKING UNITS | 80 |
| DİĞER PİŞİRİCİLER OTHER COOKING | |
| KUZİNELER / RANGES | 88 |
| YER OCAKLARI / STOVES | 92 |



94

BULAŞIK YIKAMA
MAKİNELERİ
DISHWASHERS



| | |
|---|-----|
| BULAŞIK YIKAMA MAKİNELERİ DISHWASHERS | 96 |
| BULAŞIK YIKAMA MAKİNESİ EKİPMANLARI EQUIPMENTS FOR DISHWASHERS | 110 |



118

TEZGAHLAR
WORK TABLES



| | |
|---|-----|
| PREMIUM TEZGAHLAR PREMIUM WORK TABLES | 120 |
| STANDART TEZGAHLAR STANDAD WORK TABLES | 132 |
| EVIYELİ TEZGAHLAR SINK UNITS | 144 |



GAZLI



ELEKTRİKLİ



150

SERVİS HATLARI
SERVICE LINES



| | |
|--|-----|
| GASTROLINE SERVİS HATTI GASTROLINE SERVICE LINE | 152 |
| KLASİK SERVİS HATTI CLASSIC SERVICE LINE | 158 |



174

İNOKSDESİGN



| | |
|---|-----|
| İNOKSDESİGN AÇIK BÜFE VE SERVİS HATLARI OPEN BUFFETS AND SERVICE LINES | 176 |
|---|-----|



190

HAZIRLAMA
MAKİNELERİ
PREPERATION
UNITS



| | |
|---|-----|
| SEBZE VE HAMUR HAZIRLAMA MAKİNELERİ VEGETABLE, DOUGH PREPERATION UNITS AND BAR EQUIPMENTS | 192 |
|---|-----|



284

İTHAL ÜRÜNLER
IMPORTED
PRODUCTS



| | |
|---|-----|
| BUZ MAKİNELERİ / ICEMATIC | 287 |
| BULAŞIK YIKAMA MAKİNELERİ DISHWASHING MACHINES | 293 |
| KONVEYÖRLÜ BULAŞIK YIKAMA MAKİNESİ RACK TYPE WASHING MACHINE | 296 |
| GIDA DİLİMLEME MAKİNELERİ SLICERS | 297 |
| HAZIRLAMA MAKİNELERİ PREPARATION MACHINES | 298 |
| HAMUR AÇMA MAKİNELERİ DOUGH SHEETERS | 299 |
| SEBZE YIKAMA MAKİNELERİ /MİKSERLER VEGETABLE WASHING MACHINES / MIXERS | 300 |
| SEBZE DOĞRAMA MAKİNELERİ VEGETABLE PROCESSORS | 300 |
| DISK KOLEKSİYONU DISC COLLECTION | 303 |
| VAKUM PAKETLEME MAKİNESİ VACUUM PACKING MACHINE | 305 |
| ÇÖP ÖĞÜTÜCÜLER / WASTE DISPOSER | 306 |
| TEMİZLİK HORTUMLARI HOSE REEL | 306 |
| BUHAR KONVEKSİYONLU FIRINLAR COMBI STEAMERS | 307 |
| İNDÜKSİYONLU PİŞİRİCİLER INDUCTION COOKER | 315 |
| MODÜLER FIRINLAR MODULAR OVENS | 316 |
| BAR EKİPMANLARI / BAR EQUIPMENT | 320 |
| NARENCİYE SIKMA MAKİNELERİ CITRUS JUICERS | 321 |
| MEŞRUBATLIKLAR DRINK DISPENSERS | 322 |
| FİLTRE KAHVE MAKİNELERİ FILTER COFFEE MACHINES | 322 |
| ESPRESSO KAHVE MAKİNELERİ ESPRESSO COFFEE MACHINES | 323 |



202

ARABALAR
TROLLEYS



| | |
|------------------------------|-----|
| MUTFAK ARABALARI TROLLEYS | 204 |
|------------------------------|-----|



224

DEPOLAMA VE
İSTİFLEME
ÜNİTELERİ
STORAGE UNITS



| | |
|---------------------------------------|-----|
| İSTİF RAFLARI STORAGE SHELVES | 226 |
| MUTFAK DOLAPLARI KITCHEN CABINETS | 234 |
| ASKI SİSTEMLERİ SUSPENSION SYSTEMS | 236 |
| RAFLAR SHELVES | 238 |



274

GEMİ MUTFAĞI
MARINE
KITCHENS



| | |
|---------------------------------|-----|
| GEMİ MUTFAĞI MARINE KITCHENS | 276 |
|---------------------------------|-----|



210

DAVLUMBAZLAR
YER IZGARALARI
YAĞ TUTUCULAR
HOODS
FLOOR GRIDS
OIL RETAINERS



| | |
|--------------------------------|-----|
| DAVLUMBAZLAR HOODS | 212 |
| YER IZGARALARI FLOOR GRIDS | 218 |
| YAĞ TUTUCULAR OIL RETAINERS | |



240

SOĞUTUCULAR
COOLING
EQUIPMENTS



| | |
|--|-----|
| STANDART SOĞUTUCULAR STANDARD COOLING EQUIPMENTS | 244 |
| PREMIUM SERİ SOĞUTUCULAR PREMIUM COOLING EQUIPMENTS | 254 |




328

ÇAMAŞIRHANE
MAKİNELERİ VE
EKİPMANLARI



| | |
|---|-----|
| ÇAMAŞIRHANE MAKİNELERİ VE EKİPMANLARI LAUNDRY DRYING MACHINES | 330 |
| LAUNDRY DRYING MACHINES | 336 |
| ÜTÜLER / INDUSTRIAL IRONERS | 340 |
| KURU TEMİZLEME MAKİNELERİ DRY CLEANING MACHINES | 346 |
| ÇAMAŞIR ARABALARI LAUNDRY TROLLEYS | 354 |
| HİJYEN / MEDİKAL HYGIENE / MEDICAL | 358 |



**Piřirici Cihazlar
ve Ekipmanları**

Cooking Appliances
and Equipment



PERFECT 900

Modüler Pişiriciler
Modular Cookers



- Tüm cihazlar modüler olup, müşteri ihtiyaçlarına göre kombinasyonlar oluşturulabilir.
- Tamamen 18/8 AISI 304 paslanmaz çelikten üretilmiştir.
- Tüm modeller aralarında kirin birikmesini önleyecek şekilde tasarlanmıştır.
- Gazlı modeller alev emniyet sistemli, elektrikli modeller ise emniyet termostatlıdır.
- Tüm cihazlar ergonomik kullanım tarzı düşünülerek tasarlanmıştır.
- Gazlı ve elektrikli tüm modeller CE şartlarına uygundur.
- Cihazların hat şeklinde birbirlerine bağlanmalarına imkan verecek şekilde tasarlanmıştır.

- The perfect 900 Serie is completely modular for limitless combinations and has been specially designed for our customer needs.
- All devices and equipment are manufactured from AISI304 grade 18/8 Cr/Ni stainless steel.
- Connection between side to side models has been specially designed to avoid dirtiness.
- Gas and electric versions available all equipped with safety pilots and thermocouple/flame failure device.
- Esthetic and ergonomic buttons and panels.
- Easy cleaning thanks to rounded design.
- Highest international standards are achieved.



INO-9KE10 KUZİNE / COOKER **INO-9KE20** KUZİNE / COOKER **INO-9KE30** KUZİNE / COOKER



| MODEL | MODÜL MODULE | GENİŞLİK WIDTH | DERİNLİK DEPTH | YÜKSEKLİK HEIGHT | ISI KAPASİTESİ HEAT CAP. | ELEKTRİK GİRİŞİ ELECTRIC INLET | |
|-----------|-----------------|-------------------|-------------------|---------------------|-----------------------------|-----------------------------------|---------|
| | | mm | mm | mm | kW | V | |
| INO-9KE10 | 1/2 | 400 | 900 | 850 | 8 | 380 - 400 V / 3N 50-60 Hz | € 1.593 |
| INO-9KE20 | 1 | 800 | 900 | 850 | 16 | 380 - 400 V / 3N 50-60 Hz | € 2.678 |
| INO-9KE30 | 1 | 1200 | 900 | 850 | 22 | 380 - 400 V / 3N 50-60 Hz | € 4.133 |



INO-9KE23 KUZİNE / FIRINLI COOKER WITH OVEN **INO-9KE33** KUZİNE / COOKER 1 MOD. FIRIN + 1/2 MOD. DOLAP 1 MOD. OVEN + 1/2 MOD. CUPBOARD **INO-9KE33F** KUZİNE / 1,5 MOD FIRINLI COOKER / 1,5 MOD. OVEN



| MODEL | MODÜL MODULE | GENİŞLİK WIDTH | DERİNLİK DEPTH | YÜKSEKLİK HEIGHT | ISI KAPASİTESİ HEAT CAP. | ELEKTRİK GİRİŞİ ELECTRIC INLET | |
|------------|-----------------|-------------------|-------------------|---------------------|-----------------------------|-----------------------------------|---------|
| | | mm | mm | mm | kW | V | |
| INO-9KE23 | 1,5 | 800 | 900 | 850 | 24 | 380 - 400 V / 3N 50-60 Hz | € 4.067 |
| INO-9KE33 | 1,5 | 1200 | 900 | 850 | 30 | 380 - 400 V / 3N 50-60 Hz | € 5.644 |
| INO-9KE33F | 1,5 | 1200 | 900 | 850 | 32 | 380 - 400 V / 3N 50-60 Hz | € 5.958 |



INO-9KE11 SERAN CAMLI OCAK COOKER WITH CERAMIC GLASS **INO-9KE21** SERAN CAMLI OCAK COOKER WITH CERAMIC GLASS **INO-9KE24** SERAN CAMLI OCAK / FIRINLI COOKER WITH CERAMIC GLASS / OVEN



| MODEL | MODÜL MODULE | GENİŞLİK WIDTH | DERİNLİK DEPTH | YÜKSEKLİK HEIGHT | ISI KAPASİTESİ HEAT CAP. | ELEKTRİK GİRİŞİ ELECTRIC INLET | |
|-----------|-----------------|-------------------|-------------------|---------------------|-----------------------------|-----------------------------------|---------|
| | | mm | mm | mm | kW | V | |
| INO-9KE11 | 1/2 | 400 | 900 | 850 | 6 | 380 - 400 V / 3N 50-60 Hz | € 2.222 |
| INO-9KE21 | 1 | 800 | 900 | 850 | 12 | 380 - 400 V / 3N 50-60 Hz | € 3.937 |
| INO-9KE24 | 1 | 800 | 900 | 850 | 18 | 380 - 400 V / 3N 50-60 Hz | € 5.314 |



INO-9KG10 KUZİNE COOKER
INO-9KG20 KUZİNE COOKER
INO-9KG21 KUZİNE / KAPALI DÖKÜM SOLID TOP COOKER
INO-9KG23 KUZİNE / FIRINLI COOKER WITH OVEN

| MODEL | MODÜL MODULE | GENİŞLİK WIDTH | DERİNLİK DEPTH | YÜKSEKLİK HEIGHT | ISI KAPASİTESİ HEAT CAP. | BRÜLÖR BURNER | GAZ GİRİŞİ GAS INLET | |
|-----------|-----------------|-------------------|-------------------|---------------------|-----------------------------|--------------------------------------|-------------------------|---------|
| | | mm | mm | mm | kW | Ø-Adet / Ø-Adet Ø-Piece / Ø-Piece | Inch | |
| INO-9KG10 | 1/2 | 400 | 900 | 850 | 15 | Ø100 x 1 ve / and Ø130 x 1 | 3/4" | € 1.322 |
| INO-9KG20 | 1 | 800 | 900 | 850 | 30 | Ø100 x 2 ve / and Ø130 x 2 | 3/4" | € 2.084 |
| INO-9KG21 | 1 | 800 | 900 | 850 | 9 | Ø130 x 1 | 3/4" | € 1.887 |
| INO-9KG23 | 1 | 800 | 900 | 850 | 38,5 | Ø100 x 2 ve / and Ø130 x 2 | 3/4" | € 3.352 |



INO-9KG30 KUZİNE / COOKER
INO-9KG33 KUZİNE / COOKER 1 MOD. FIRIN + 1/2 MOD. DOLAP
1 MOD. OVEN + 1/2 MOD. CUPBOARD
INO-9KG33F KUZİNE / COOKER 1.5 MOD FIRINLI
1.5 MOD. OVEN

| MODEL | MODÜL MODULE | GENİŞLİK WIDTH | DERİNLİK DEPTH | YÜKSEKLİK HEIGHT | ISI KAPASİTESİ HEAT CAP. | BRÜLÖR BURNER | GAZ GİRİŞİ GAS INLET | |
|------------|-----------------|-------------------|-------------------|---------------------|-----------------------------|--------------------------------------|-------------------------|---------|
| | | mm | mm | mm | kW | Ø-Adet / Ø-Adet Ø-Piece / Ø-Piece | Inch | |
| INO-9KG30 | 1,5 | 1200 | 900 | 850 | 45 | Ø100 x 3 ve Ø130 x 3 | 3/4" | € 3.171 |
| INO-9KG33 | 1,5 | 1200 | 900 | 850 | 53,5 | Ø100 x 3 ve Ø130 x 3 | 3/4" | € 4.632 |
| INO-9KG33F | 1,5 | 1200 | 900 | 850 | 53,5 | Ø100 x 3 ve Ø130 x 3 | 3/4" | € 4.860 |



INO-9IE10 IZGARA / DÜZ GRILL / SMOOTH
INO-9IE11 IZGARA / OLUKLU GRILL / RIBBED
INO-9IE20 IZGARA / DÜZ GRILL / SMOOTH

| MODEL | MODÜL MODULE | GENİŞLİK WIDTH | DERİNLİK DEPTH | YÜKSEKLİK HEIGHT | ISI KAP. HEAT CAP. | IZGARA ÖLÇÜSÜ GRILL SIZE | ELEKTRİK GİRİŞİ ELECTRIC INLET | |
|-----------|-----------------|-------------------|-------------------|---------------------|-----------------------|-----------------------------|-----------------------------------|---------|
| | | mm | mm | mm | kW | mm | V | |
| INO-9IE10 | 1/2 | 400 | 900 | 850 | 6 | 395 x 660 | 380 - 400 V / 3N 50-60 Hz | € 1.413 |
| INO-9IE11 | 1/2 | 400 | 900 | 850 | 6 | 395 x 660 | 380 - 400 V / 3N 50-60 Hz | € 1.477 |
| INO-9IE20 | 1 | 800 | 900 | 850 | 12 | 795 x 660 | 380 - 400 V / 3N 50-60 Hz | € 2.210 |



INO-9IE21 IZGARA / OLUKLU GRILL / RIBBED
INO-9IE22 IZGARA / 1/2 DÜZ + 1/2 OLUKLU GRILL / 1/2 SMOOTH + 1/2 RIBBED

| MODEL | MODÜL MODULE | GENİŞLİK WIDTH | DERİNLİK DEPTH | YÜKSEKLİK HEIGHT | ISI KAP. HEAT CAP. | IZGARA ÖLÇÜSÜ GRILL SIZE | ELEKTRİK GİRİŞİ ELECTRIC INLET | |
|-----------|-----------------|-------------------|-------------------|---------------------|-----------------------|-----------------------------|-----------------------------------|---------|
| | | mm | mm | mm | kW | mm | V | |
| INO-9IE21 | 1 | 800 | 900 | 850 | 12 | 795 x 660 | 380 - 400 V / 3N 50-60 Hz | € 2.343 |
| INO-9IE22 | 1 | 800 | 900 | 850 | 12 | 795 x 660 | 380 - 400 V / 3N 50-60 Hz | € 2.314 |



IZGARA / DÜZ
GRILL / SMOOTH

INO-9IG10



IZGARA / OLUKLU
GRILL / RIBBED

INO-9IG11



IZGARA / DÜZ
GRILL / SMOOTH

INO-9IG20



| MODEL | MODÜL | GENİŞLİK | DERİNLİK | YÜKSEKLİK | ISI KAP. | IZGARA ÖLÇÜSÜ | GAZ GİRİŞİ | |
|-----------|--------|----------|----------|-----------|-----------|---------------|------------|---------|
| | MODULE | WIDTH | DEPTH | HEIGHT | HEAT CAP. | GRILL SIZE | GAS INLET | |
| | | mm | mm | mm | kW | mm | Inch | |
| INO-9IG10 | 1/2 | 400 | 900 | 850 | 7 | 395 x 660 | 3/4" | € 1.439 |
| INO-9IG11 | 1/2 | 400 | 900 | 850 | 7 | 395 x 660 | 3/4" | € 1.504 |
| INO-9IG20 | 1 | 800 | 900 | 850 | 14 | 795 x 660 | 3/4" | € 2.169 |



IZGARA / OLUKLU
GRILL / RIBBED

INO-9IG21



IZGARA / 1/2 DÜZ + 1/2 OLUKLU
GRILL / 1/2 SMOOTH + 1/2 RIBBED

INO-9IG22



| MODEL | MODÜL | GENİŞLİK | DERİNLİK | YÜKSEKLİK | ISI KAP. | IZGARA ÖLÇÜSÜ | GAZ GİRİŞİ | |
|-----------|--------|----------|----------|-----------|-----------|---------------|------------|---------|
| | MODULE | WIDTH | DEPTH | HEIGHT | HEAT CAP. | GRILL SIZE | GAS INLET | |
| | | mm | mm | mm | kW | mm | Inch | |
| INO-9IG21 | 1 | 800 | 900 | 850 | 14 | 795 x 660 | 3/4" | € 2.301 |
| INO-9IG22 | 1 | 800 | 900 | 850 | 14 | 795 x 660 | 3/4" | € 2.272 |



IZGARA / LAVATAŞLI
GRILL / LAVASTONE

INO-9LG10



IZGARA / LAVATAŞLI
GRILL / LAVASTONE

INO-9LG20



| MODEL | MODÜL | GENİŞLİK | DERİNLİK | YÜKSEKLİK | ISI KAP. | IZGARA ÖLÇÜSÜ | GAZ GİRİŞİ | |
|-----------|--------|----------|----------|-----------|-----------|---------------|------------|---------|
| | MODULE | WIDTH | DEPTH | HEIGHT | HEAT CAP. | GRILL SIZE | GAS INLET | |
| | | mm | mm | mm | kW | mm | Inch | |
| INO-9LG10 | 1/2 | 400 | 900 | 850 | 5 | 395 x 510 | 3/4" | € 1.503 |
| INO-9LG20 | 1 | 800 | 900 | 850 | 10 | 795 x 510 | 3/4" | € 2.351 |



SULU IZGARA
GRILL WITH
WATER SYSTEM

INO-9ZG10



SULU IZGARA
GRILL WITH
WATER SYSTEM

INO-9ZG20



| MODEL | MODÜL | GENİŞLİK | DERİNLİK | YÜKSEKLİK | ISI KAP. | IZGARA ÖLÇÜSÜ | GAZ GİRİŞİ | |
|-----------|--------|----------|----------|-----------|-----------|---------------|------------|---------|
| | MODULE | WIDTH | DEPTH | HEIGHT | HEAT CAP. | GRILL SIZE | GAS INLET | |
| | | mm | mm | mm | kW | mm | Inch | |
| INO-9ZG10 | 1/2 | 400 | 900 | 850 | 10 | 395 x 585 | 3/4" | € 1.772 |
| INO-9ZG20 | 1 | 800 | 900 | 850 | 20 | 795 x 585 | 3/4" | € 2.831 |



SHOW OCAĞI
SHOW COOKER

INO-90G20



WOK OCAĞI
WOK COOKER

INO-90G10W



| MODEL | MODÜL | GENİŞLİK | DERİNLİK | YÜKSEKLİK | ISI KAPASİTESİ | BRÜLÖR | GAZ GİRİŞİ | |
|------------|--------|----------|----------|-----------|----------------|--------------------------------------|------------|---------|
| | MODULE | WIDTH | DEPTH | HEIGHT | HEAT CAP. | BURNER | GAS INLET | |
| | | mm | mm | mm | kW | Ø-Adet / Ø-Adet Ø-Piece / Ø-Piece | Inch | |
| INO-90G20 | 1 | 800 | 900 | 850 | 22 | Ø265 x 1 | 3/4" | € 1.734 |
| INO-90G10W | 1/2 | 400 | 900 | 850 | 15 | Ø190 x 1 | 3/4" | € 1.361 |



İNDÜKSİYONLU WOK OCAK
INDUCTION WOK COOKER

INO-90E10W



İNDÜKSİYONLU OCAK
INDUCTION COOKER

INO-90E10I



İNDÜKSİYONLU OCAK
INDUCTION COOKER

INO-90E20I



| MODEL | MODÜL | GENİŞ. | DERİN. | YÜKSEK. | ISI KAP. | WOK ÇAPI | SERAN CAM ÖLÇÜSÜ | ELEKTRİK GİRİŞİ | |
|------------|--------|--------|--------|---------|-----------|--------------|--------------------|---------------------------|----------|
| | MODULE | WIDTH | DEPTH | HEIGHT | HEAT CAP. | WOK DIAMETER | CERAMIC GLASS SIZE | ELECTRIC INLET | |
| | | mm | mm | mm | kW | mm | mm | V | |
| INO-90E10W | 1/2 | 400 | 900 | 850 | 5 | Ø300 | - | 380 - 400 V / 3N 50-60 Hz | € 4.894 |
| INO-90E10I | 1/2 | 400 | 900 | 850 | 10 | - | 720 x 360 | 380 - 400 V / 3N 50-60 Hz | € 10.456 |
| INO-90E20I | 1 | 800 | 900 | 850 | 20 | - | 2 x 720 x 360 | 380 - 400 V / 3N 50-60 Hz | € 16.802 |



SOS BENMARI
BAIN MARIE

INO-9BE10



SOS BENMARI
BAIN MARIE

INO-9BE20



SOS BENMARI
BAIN MARIE

INO-9BG20



| MODEL | MODÜL | GENİŞLİK | DERİNLİK | YÜKSEKLİK | ISI KAPASİTESİ | ELEKTRİK GİRİŞİ | GAZ GİRİŞİ | |
|-----------|--------|----------|----------|-----------|----------------|------------------------|------------|---------|
| | MODULE | WIDTH | DEPTH | HEIGHT | HEAT CAP. | ELECTRIC INLET | GAS INLET | |
| | | mm | mm | mm | kW | V | Inch | |
| INO-9BE10 | 1/2 | 400 | 900 | 850 | 1,5 | 220 - 230 V / 50-60 Hz | - | € 1.175 |
| INO-9BE20 | 1 | 800 | 900 | 850 | 3 | 220 - 230 V / 50-60 Hz | - | € 1.610 |
| INO-9BG20 | 1 | 800 | 900 | 850 | 6 | - | 3/4" | € 1.864 |



PATATES DİNLENDİRME
FRENCH FRIES WARMER

INO-9HE10



| MODEL | MODÜL | GENİŞLİK | DERİNLİK | YÜKSEKLİK | ISI KAPASİTESİ | KAPASİTE | ELEKTRİK GİRİŞİ | |
|-----------|--------|----------|----------|-----------|----------------|--------------|------------------------|---------|
| | MODULE | WIDTH | DEPTH | HEIGHT | HEAT CAP. | CAPACITY | ELECTRIC INLET | |
| | | mm | mm | mm | kW | mm | V | |
| INO-9HE10 | 1/2 | 400 | 900 | 850 | 0,65 | GN 1/1 x 100 | 220 - 230 V / 50-60 Hz | € 1.195 |



FRİTÖZ
FRYER

INO-9FE10



DİJİTAL FRİTÖZ
DIGITAL FRYER

INO-9FE10D



FRİTÖZ
FRYER

INO-9FE20



| MODEL | MODÜL | GENİŞLİK | DERİNLİK | YÜKSEKLİK | ISI KAPASİTESİ | YAĞ KAPASİTESİ | ELEKTRİK GİRİŞİ | |
|------------|--------|----------|----------|-----------|----------------|----------------|---------------------------|---------|
| | MODULE | WIDTH | DEPTH | HEIGHT | HEAT CAP. | OIL CAPACITY | ELECTRIC INLET | |
| | | mm | mm | mm | kW | Lt | V | |
| INO-9FE10 | 1/2 | 400 | 900 | 850 | 18 | 18 | 380 - 400 V / 3N 50-60 Hz | € 2.232 |
| INO-9FE10D | 1/2 | 400 | 900 | 850 | 18 | 18 | 380 - 400 V / 3N 50-60 Hz | € 2.561 |
| INO-9FE20 | 1 | 800 | 900 | 850 | 36 | 18 + 18 | 380 - 400 V / 3N 50-60 Hz | € 3.649 |



DİJİTAL FRİTÖZ
DIGITAL FRYER

INO-9FE20D



FRİTÖZ
FRYER

INO-9FG10



FRİTÖZ
FRYER

INO-9FG20



| MODEL | MODÜL | GENİŞLİK | DERİNLİK | YÜKSEKLİK | ISI KAPASİTESİ | YAĞ KAPASİTESİ | ELEKTRİK GİRİŞİ | GAZ GİRİŞİ | |
|------------|--------|----------|----------|-----------|----------------|----------------|---------------------------|------------|---------|
| | MODULE | WIDTH | DEPTH | HEIGHT | HEAT CAP. | OIL CAPACITY | ELECTRIC INLET | GAS INLET | |
| | | mm | mm | mm | kW | Lt | V | Inch | |
| INO-9FE20D | 1 | 800 | 900 | 850 | 36 | 18 + 18 | 380 - 400 V / 3N 50-60 Hz | - | € 4.335 |
| INO-9FG10 | 1/2 | 400 | 900 | 850 | 14 | 21 | - | 3/4" | € 1.956 |
| INO-9FG20 | 1 | 800 | 900 | 850 | 28 | 21 + 21 | - | 3/4" | € 3.446 |



MAKARNA HAŞLAMA
PASTA COOKER

INO-9ME10



MAKARNA HAŞLAMA
PASTA COOKER

INO-9ME20



| MODEL | MODÜL | GENİŞLİK | DERİNLİK | YÜKSEKLİK | ISI KAP. | HAVUZ KAP. | ELEKTRİK GİRİŞİ | SU GİRİŞİ (Soğuk / Sıcak) | |
|-----------|--------|----------|----------|-----------|-----------|---------------|---------------------------|------------------------------|---------|
| | MODULE | WIDTH | DEPTH | HEIGHT | HEAT CAP. | POOL CAPACITY | ELECTRIC INLET | WATER INLET (Cold / Hot) | |
| | | mm | mm | mm | kW | lt | V | Inch | |
| INO-9ME10 | 1/2 | 400 | 900 | 850 | 9 | 20 | 380 - 400 V / 3N 50-60 Hz | 3/4" | € 2.346 |
| INO-9ME20 | 1 | 800 | 900 | 850 | 18 | 20 + 20 | 380 - 400 V / 3N 50-60 Hz | 3/4" | € 3.665 |



MAKARNA HAŞLAMA
PASTA COOKER

INO-9MG10



MAKARNA HAŞLAMA
PASTA COOKER

INO-9MG20



| MODEL | MODÜL | GENİŞLİK | DERİNLİK | YÜKSEKLİK | ISI KAPASİTESİ | HAVUZ KAPASİTESİ | GAZ GİRİŞİ | SU GİRİŞİ (Soğuk / Sıcak) | |
|-----------|--------|----------|----------|-----------|----------------|------------------|------------|------------------------------|---------|
| | MODULE | WIDTH | DEPTH | HEIGHT | HEAT CAP. | POOL CAPACITY | GAS INLET | WATER INLET (Cold / Hot) | |
| | | mm | mm | mm | kW | lt | Inch | Inch | |
| INO-9MG10 | 1/2 | 400 | 900 | 850 | 12 | 23 | 3/4" | 3/4" | € 2.297 |
| INO-9MG20 | 1 | 800 | 900 | 850 | 24 | 23 + 23 | 3/4" | 3/4" | € 3.885 |



**KAYNATMA TENCERESİ
BOILING PAN**

INO-9SE10



**KAYNATMA TENCERESİ
BOILING PAN**

INO-9SE15



| MODEL | MODÜL | GENİŞLİK | DERİNLİK | YÜKSEKLİK | ISI KAPASİTESİ | HAVUZ KAPASİTESİ | ELEKTRİK GİRİŞİ | SU GİRİŞİ (Soğuk/Sıcak) | € |
|-----------|--------|----------|----------|-----------|----------------|------------------|---------------------------|----------------------------|-------|
| | MODULE | WIDTH | DEPTH | HEIGHT | HEAT CAP. | POOL CAPACITY | ELECTRIC INLET | WATER INLET (Cold/Hot) | |
| | | mm | mm | mm | kW | Lt | V | Inch | |
| INO-9SE10 | 1 | 800 | 900 | 850 | 12 | 100 | 380 - 400 V / 3N 50-60 Hz | 3/4" | 4.733 |
| INO-9SE15 | 1 | 800 | 900 | 850 | 16 | 150 | 380 - 400 V / 3N 50-60 Hz | 3/4" | 5.020 |



**DEVRİLİR TAVA
TILTING BRATT PAN**



**DEVRİLİR TAVA
TILTING BRATT PAN**



**DEVRİLİR TAVA
TILTING BRATT PAN**



**DEVRİLİR TAVA
TILTING BRATT PAN**



| MODEL | MODÜL | GENİŞLİK | DERİNLİK | YÜKSEKLİK | ISI KAP. | HAVUZ KAP. | ELEKTRİK GİRİŞİ | GAZ GİRİŞİ | SU GİRİŞİ (Soğuk/Sıcak) | € |
|-----------|--------|----------|----------|-----------|-----------|------------|---------------------------|------------|----------------------------|-------|
| | MODULE | WIDTH | DEPTH | HEIGHT | HEAT CAP. | POOL CAP. | ELECTRIC INLET | GAS INLET | WATER INLET (Cold/Hot) | |
| | | mm | mm | mm | kW | Lt | V | Inch | Inch | |
| INO-9DE08 | 1 | 800 | 900 | 850 | 12 | 80 | 380 - 400 V / 3N 50-60 Hz | - | 3/4" | 4.691 |
| INO-9DE12 | 1,5 | 1200 | 900 | 850 | 20 | 120 | 380 - 400 V / 3N 50-60 Hz | - | 3/4" | 5.996 |
| INO-9DG08 | 1 | 800 | 900 | 850 | 21 | 80 | 230 V / 1 N 50-60 Hz | 3/4" | 3/4" | 4.915 |
| INO-9DG12 | 1,5 | 1200 | 900 | 850 | 30 | 120 | 230 V / 1 N 50-60 Hz | 3/4" | 3/4" | 6.309 |



**KAYNATMA TENCERESİ
BOILING PAN**

INO-9SG10



**KAYNATMA TENCERESİ
BOILING PAN**

INO-9SG15



**KAYNATMA TENCERESİ
BOILING PAN**

INO-9RG25



| MODEL | MODÜL | GENİŞLİK | DERİNLİK | YÜKSEKLİK | ISI KAPASİTESİ | HAVUZ KAPASİTESİ | GAZ GİRİŞİ | SU GİRİŞİ (Soğuk/Sıcak) | € |
|-----------|--------|----------|----------|-----------|----------------|------------------|------------|----------------------------|-------|
| | MODULE | WIDTH | DEPTH | HEIGHT | HEAT CAP. | POOL CAPACITY | GAS INLET | WATER INLET (Cold/Hot) | |
| | | mm | mm | mm | kW | Lt | Inch | Inch | |
| INO-9SG10 | 1 | 800 | 900 | 850 | 21 | 100 | 3/4" | 3/4" | 4.906 |
| INO-9SG15 | 1 | 800 | 900 | 850 | 21 | 150 | 3/4" | 3/4" | 5.604 |
| INO-9RG25 | 1,5 | 1200 | 900 | 850 | 30 | 250 | 3/4" | 3/4" | 7.173 |



**MOTORLU
DEVRİLİR TAVA
AUTOMATIC TILTING
BRATT PAN**



**MOTORLU
DEVRİLİR TAVA
AUTOMATIC TILTING
BRATT PAN**



**MOTORLU
DEVRİLİR TAVA
AUTOMATIC TILTING
BRATT PAN**



**MOTORLU
DEVRİLİR TAVA
AUTOMATIC TILTING
BRATT PAN**



| MODEL | MODÜL | GENİŞLİK | DERİNLİK | YÜKSEKLİK | ISI KAP. | HAVUZ KAP. | ELEKTRİK GİRİŞİ | GAZ GİRİŞİ | SU GİRİŞİ (Soğuk/Sıcak) | € |
|------------|--------|----------|----------|-----------|-----------|------------|---------------------------|------------|----------------------------|-------|
| | MODULE | WIDTH | DEPTH | HEIGHT | HEAT CAP. | POOL CAP. | ELECTRIC INLET | GAS INLET | WATER INLET (Cold/Hot) | |
| | | mm | mm | mm | kW | Lt | V | Inch | Inch | |
| INO-9DE08T | 1 | 800 | 900 | 850 | 12 | 80 | 380 - 400 V / 3N 50-60 Hz | - | 3/4" | 5.136 |
| INO-9DE12T | 1 | 1200 | 900 | 850 | 20 | 120 | 380 - 400 V / 3N 50-60 Hz | - | 3/4" | 6.500 |
| INO-9DG08T | 1 | 800 | 900 | 850 | 21 | 80 | 230 V / 1N 50-60 Hz | 3/4" | 3/4" | 5.342 |
| INO-9DG12T | 1 | 1200 | 900 | 850 | 30 | 120 | 230 V / 1N 50-60 Hz | 3/4" | 3/4" | 6.794 |



ARA TEZGAH
NEUTRAL TABLE

INO-9TN05



ARA TEZGAH
NEUTRAL TABLE

INO-9TN10



ARA TEZGAH / ÇEKMECELİ
NEUTRAL TABLE / DRAWER

INO-9TC10



| MODEL | MODÜL MODULE | GENİŞLİK WIDTH | DERİNLİK DEPTH | YÜKSEKLİK HEIGHT | |
|-----------|-----------------|-------------------|-------------------|---------------------|-------|
| | | mm | mm | mm | |
| INO-9TN05 | 1/4 | 200 | 900 | 850 | € 597 |
| INO-9TN10 | 1/2 | 400 | 900 | 850 | € 627 |
| INO-9TC10 | 1/2 | 400 | 900 | 850 | € 797 |



ARA TEZGAH / EVYELİ
NEUTRAL TABLE / SINK

INO-9TE10



ARA TEZGAH
NEUTRAL TABLE

INO-9TN20



ARA TEZGAH / ÇEKMECELİ
NEUTRAL TABLE / DRAWER

INO-9TC20



| MODEL | MODÜL MODULE | GENİŞLİK WIDTH | DERİNLİK DEPTH | YÜKSEKLİK HEIGHT | |
|-----------|-----------------|-------------------|-------------------|---------------------|---------|
| | | mm | mm | mm | |
| INO-9TE10 | 1/2 | 400 | 900 | 850 | € 827 |
| INO-9TN20 | 1 | 800 | 900 | 850 | € 850 |
| INO-9TC20 | 1 | 800 | 900 | 850 | € 1.103 |

Batarya standart ürün fiyatına dahil değildir. Tap not included the price.



ARA TEZGAH / ÇEKMECELİ DOLAPLI
NEUTRAL TABLE / DRAWER

INO-9TN10C



ARA TEZGAH / ÇEKMECELİ ÖN PANELLİ VE DOLAPLI
NEUTRAL TABLE / DRAWER

INO-9TC10C



| MODEL | MODÜL MODULE | GENİŞLİK WIDTH | DERİNLİK DEPTH | YÜKSEKLİK HEIGHT | |
|------------|-----------------|-------------------|-------------------|---------------------|---------|
| | | mm | mm | mm | |
| INO-9TN10C | 1/2 | 400 | 900 | 850 | € 1.006 |
| INO-9TC10C | 1/2 | 400 | 900 | 850 | € 1.196 |

PIŞIRICI CİHAZLAR VE EKİPMANLAR / MODÜLER PİŞİRİCİLER / PERFECT 900
COOKING EQUIPMENT / MODULAR COOKING / PERFECT 900



ALT KAİDE SİSTEMİ
CANTILEVER SYSTEM

INO-9GK006

| MODEL | MODÜL MODULE | |
|------------|-----------------|---------|
| INO-9GK006 | 3 | € 4.632 |
| INO-9GK007 | 3,5 | € 4.780 |
| INO-9GK008 | 4 | € 5.127 |



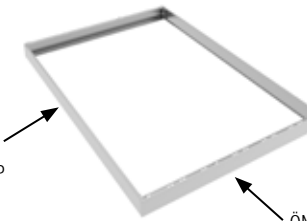
ÜST RAF SİSTEMİ
UPPER SHELF SYSTEM

INO-9GR006

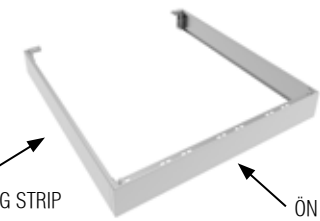
| MODEL | MODÜL MODULE | |
|------------|-----------------|---------|
| INO-9GR006 | 3 | € 1.798 |
| INO-9GR007 | 3,5 | € 1.916 |
| INO-9GR008 | 4 | € 2.097 |

INO-X9

BOYDAN YAN BAZA
SIDE KICKING STRIP



YAN BAZA
SIDE KICKING STRIP




ÖN BAZA
FRONTAL KICKING STRIP

ÖN BAZA
FRONTAL KICKING STRIP

ÖN BAZA / BOYDAN YAN BAZA / YAN BAZA
FRONTAL KICKING STRIP / SIDE KICKING STRIP

| MODEL | MODÜL MODULE | |
|------------|---|------|
| 2027000441 | 200 mm Ön Baza / Frontal Kicking Strip | € 27 |
| 2027000440 | 400 mm Ön Baza / Frontal Kicking Strip | € 32 |
| 2027000450 | 600 mm Ön Baza / Frontal Kicking Strip | € 35 |
| 2027000451 | 800 mm Ön Baza / Frontal Kicking Strip | € 38 |
| 2027000460 | 1000 mm Ön Baza / Frontal Kicking Strip | € 42 |
| 2027000461 | 1200 mm Ön Baza / Frontal Kicking Strip | € 47 |
| 2027000470 | 1400 mm Ön Baza / Frontal Kicking Strip | € 51 |
| 2027000471 | 1600 mm Ön Baza / Frontal Kicking Strip | € 55 |
| 2027000480 | 1800 mm Ön Baza / Frontal Kicking Strip | € 60 |
| 2027000481 | 2000 mm Ön Baza / Frontal Kicking Strip | € 68 |
| 2027000490 | 2200 mm Ön Baza / Frontal Kicking Strip | € 72 |
| 2027000491 | 2400 mm Ön Baza / Frontal Kicking Strip | € 76 |
| 2027000420 | 900 Seri Boydan Yan Baza / Side Kicking Strip | € 42 |
| 2027000400 | 900 Seri Yan Baza / Side Kicking Strip | € 31 |

PIŞIRICI CİHAZLAR VE EKİPMANLAR / MODÜLER PİŞİRİCİLER / PERFECT 900
COOKING EQUIPMENT / MODULAR COOKING / PERFECT 900



| MODEL | MODÜL MODULE | |
|------------|------------------------------------|-------|
| 2028004010 | - | € 18 |
| 2027301023 | 1/2 | € 30 |
| 2027351023 | 1 | € 53 |
| 2027263050 | 1/2 (1 porsiyon) / 1/2 (1 portion) | € 66 |
| 2027263060 | 1/2 (1 porsiyon) / 1/2 (1 portion) | € 69 |
| 2027263070 | 1 (2 porsiyon) / 1 (2 portion) | € 76 |
| 2027263041 | 2/1 (4 porsiyon) / 2/1 (4 portion) | € 83 |
| 2027263080 | 2/1 (4 porsiyon) / 2/1 (4 portion) | € 100 |
| 2028001600 | 1/2 | € 167 |
| 2028001610 | 1 | € 266 |
| 2028001620 | 1,5 | € 394 |
| 2028051060 | 1 | € 225 |

PERFECT 700

Modüler Pişiriciler Modular Cookers



- Tüm cihazlar modüler olup, müşteri ihtiyaçlarına göre kombinasyonlar oluşturulabilir.
- Tamamen 18/8 AISI 304 paslanmaz çelikten üretilmiştir.
- Tüm modeller aralarında kirin birikmesini önleyecek şekilde tasarlanmıştır.
- Gazlı modeller alev emniyet sistemli, elektrikli modeller ise emniyet termostatlıdır.
- Tüm cihazlar ergonomik kullanım tarzı düşünülerek tasarlanmıştır.
- Gazlı ve elektrikli tüm modeller CE şartlarına uygundur.
- Cihazların hat şeklinde birbirlerine bağlanmalarına imkan verecek şekilde tasarlanmıştır.

- The perfect 900 Serie is completely modular for limitless combinations and has been specially designed for our customer needs.
- All devices and equipment are manufactured from AISI304 grade 18/8 Cr/Ni stainless steel.
- Connection between side to side models has been specially designed to avoid dirtiness.
- Gas and electric versions available all equipped with safety pilots and thermocouple/flame failure device.
- Esthetic and ergonomic buttons and panels.
- Easy cleaning thanks to rounded design.
- Highest international standards are achieved.



| MODEL | MODÜL MODULE | GENİŞLİK WIDTH | DERİNLİK DEPTH | YÜKSEKLİK HEIGHT | ISI KAPASİTESİ HEAT CAPACITY | ELEKTRİK GİRİŞİ ELECTRIC INLET | |
|-----------|-----------------|-------------------|-------------------|---------------------|---------------------------------|-----------------------------------|---------|
| | | mm | mm | mm | kW | V | |
| INO-7KE10 | 1/2 | 400 | 730 | 850 | 4,6 | 380 - 400 V / 3N 50-60 Hz | € 923 |
| INO-7KE20 | 1 | 800 | 730 | 850 | 9,2 | 380 - 400 V / 3N 50-60 Hz | € 1.349 |
| INO-7KE23 | 1 | 800 | 730 | 850 | 15,2 | 380 - 400 V / 3N 50-60 Hz | € 2.730 |



| MODEL | MODÜL MODULE | GENİŞLİK WIDTH | DERİNLİK DEPTH | YÜKSEKLİK HEIGHT | ISI KAPASİTESİ HEAT CAPACITY | ELEKTRİK GİRİŞİ ELECTRIC INLET | |
|------------|-----------------|-------------------|-------------------|---------------------|---------------------------------|-----------------------------------|---------|
| | | mm | mm | mm | kW | V | |
| INO-7KE30 | 1,5 | 1200 | 730 | 850 | 13,8 | 380 - 400 V / 3N 50-60 Hz | € 2.154 |
| INO-7KE33 | 1,5 | 1200 | 730 | 850 | 19,8 | 380 - 400 V / 3N 50-60 Hz | € 3.664 |
| INO-7KE33F | 1,5 | 1200 | 730 | 850 | 21,8 | 380 - 400 V / 3N 50-60 Hz | € 3.978 |



| MODEL | MODÜL MODULE | GENİŞLİK WIDTH | DERİNLİK DEPTH | YÜKSEKLİK HEIGHT | ISI KAPASİTESİ HEAT CAPACITY | ELEKTRİK GİRİŞİ ELECTRIC INLET | |
|------------|-----------------|-------------------|-------------------|---------------------|---------------------------------|-----------------------------------|---------|
| | | mm | mm | mm | kW | V | |
| INO-7KE10K | 1/2 | 400 | 730 | 850 | 5,2 | 380 - 400 V / 3N 50-60 Hz | € 1.414 |
| INO-7KE20K | 1 | 800 | 730 | 850 | 10,4 | 380 - 400 V / 3N 50-60 Hz | € 2.320 |
| INO-7KE23K | 1 | 800 | 730 | 850 | 16,4 | 380 - 400 V / 3N 50-60 Hz | € 3.706 |



INO-7KE11
SERAN CAMLI OCAK
COOKER WITH
CERAMIC GLASS



INO-7KE21

SERAN CAMLI OCAK
COOKER WITH
CERAMIC GLASS



INO-7KE24

SERAN CAMLI OCAK / FIRINLI
COOKER WITH
CERAMIC GLASS / OVEN



| MODEL | MODÜL | GENİŞLİK | DERİNLİK | YÜKSEKLİK | ISI KAPASİTESİ | ELEKTRİK GİRİŞİ | |
|-----------|--------|----------|----------|-----------|----------------|---------------------------|---------|
| | MODULE | WIDTH | DEPTH | HEIGHT | HEAT CAPACITY | ELECTRIC INLET | |
| | | mm | mm | mm | kW | V | |
| INO-7KE11 | 1/2 | 400 | 730 | 850 | 5 | 380 - 400 V / 3N 50-60 Hz | € 2.183 |
| INO-7KE21 | 1 | 800 | 730 | 850 | 10 | 380 - 400 V / 3N 50-60 Hz | € 3.864 |
| INO-7KE24 | 1 | 800 | 730 | 850 | 16 | 380 - 400 V / 3N 50-60 Hz | € 5.250 |



INO-7KG10

KUZİNE
COOKER



INO-7KG20

KUZİNE
COOKER



INO-7KG23

KUZİNE / FIRINLI
COOKER WITH OVEN



| MODEL | MODÜL | GENİŞLİK | DERİNLİK | YÜKSEKLİK | ISI KAPASİTESİ | BRÜLÖR | GAZ GİRİŞİ | |
|-----------|--------|----------|----------|-----------|----------------|--------------------------------------|------------|---------|
| | MODULE | WIDTH | DEPTH | HEIGHT | HEAT CAPACITY | BURNER | GAS INLET | |
| | | mm | mm | mm | kW | Ø-Adet / Ø-Adet Ø-Piece / Ø-Piece | Inch | |
| INO-7KG10 | 1/2 | 400 | 730 | 850 | 9,5 | Ø75 x 1 ve Ø100 x 1 | 3/4" | € 1.222 |
| INO-7KG20 | 1 | 800 | 730 | 850 | 19 | Ø75 x 2 ve Ø100 x 2 | 3/4" | € 1.925 |
| INO-7KG23 | 1 | 800 | 730 | 850 | 27,5 | Ø75 x 2 ve Ø100 x 2 | 3/4" | € 3.154 |



INO-7KG30

KUZİNE
COOKER



INO-7KG33

1 MOD. FIRIN + 1/2 MOD. DOLAP
COOKER



INO-7KG33F

KUZİNE / 1.5 MOD FIRINLI
COOKER / 1.5 MOD. OVEN



| MODEL | MODÜL | GENİŞLİK | DERİNLİK | YÜKSEKLİK | ISI KAPASİTESİ | BRÜLÖR | GAZ GİRİŞİ | |
|------------|--------|----------|----------|-----------|----------------|--------------------------------------|------------|---------|
| | MODULE | WIDTH | DEPTH | HEIGHT | HEAT CAPACITY | BURNER | GAS INLET | |
| | | mm | mm | mm | kW | Ø-Adet / Ø-Adet Ø-Piece / Ø-Piece | Inch | |
| INO-7KG30 | 1,5 | 1200 | 730 | 850 | 28,5 | Ø75 x 3 ve Ø100 x 3 | 3/4" | € 2.955 |
| INO-7KG33 | 1,5 | 1200 | 730 | 850 | 37 | Ø75 x 3 ve Ø100 x 3 | 3/4" | € 4.424 |
| INO-7KG33F | 1,5 | 1200 | 730 | 850 | 37 | Ø75 x 3 ve Ø100 x 3 | 3/4" | € 4.644 |



INO-7IE10

IZGARA / DÜZ
GRILL / SMOOTH



INO-7IE11

IZGARA / OLUKLU
GRILL / RIBBED



INO-7IE20

IZGARA / DÜZ
GRILL / SMOOTH



| MODEL | MODÜL | GENİŞLİK | DERİNLİK | YÜKSEKLİK | ISI KAP. | IZGARA ÖLÇÜSÜ | ELEKTRİK GİRİŞİ | |
|-----------|--------|----------|----------|-----------|-----------|---------------|---------------------------|---------|
| | MODULE | WIDTH | DEPTH | HEIGHT | HEAT CAP. | GRILL SIZE | ELECTRIC INLET | |
| | | mm | mm | mm | kW | mm | V | |
| INO-7IE10 | 1/2 | 400 | 730 | 850 | 4,5 | 395 x 490 | 380 - 400 V / 3N 50-60 Hz | € 1.301 |
| INO-7IE11 | 1/2 | 400 | 730 | 850 | 4,5 | 395 x 490 | 380 - 400 V / 3N 50-60 Hz | € 1.360 |
| INO-7IE20 | 1 | 800 | 730 | 850 | 9 | 795 x 490 | 380 - 400 V / 3N 50-60 Hz | € 2.022 |



INO-7IE21

IZGARA / OLUKLU
GRILL / RIBBED



INO-7IE22

IZGARA / 1/2 DÜZ + 1/2 OLUKLU
GRILL / 1/2 SMOOTH + 1/2 RIBBED



| MODEL | MODÜL | GENİŞLİK | DERİNLİK | YÜKSEKLİK | ISI KAPASİTESİ | IZGARA ÖLÇÜSÜ | ELEKTRİK GİRİŞİ | |
|-----------|--------|----------|----------|-----------|----------------|---------------|---------------------------|---------|
| | MODULE | WIDTH | DEPTH | HEIGHT | HEAT CAP. | GRILL SIZE | ELECTRIC INLET | |
| | | mm | mm | mm | kW | mm | V | |
| INO-7IE21 | 1 | 800 | 730 | 850 | 9 | 795 x 490 | 380 - 400 V / 3N 50-60 Hz | € 2.160 |
| INO-7IE22 | 1 | 800 | 730 | 850 | 9 | 795 x 490 | 380 - 400 V / 3N 50-60 Hz | € 2.105 |



INO-7IG10

IZGARA / DÜZ
GRILL / SMOOTH



INO-7IG11

IZGARA / OLUKLU
GRILL / RIBBED



INO-7IG20

IZGARA / DÜZ
GRILL / SMOOTH



| MODEL | MODÜL | GENİŞLİK | DERİNLİK | YÜKSEKLİK | ISI KAPASİTESİ | IZGARA ÖLÇÜSÜ | GAZ GİRİŞİ | |
|-----------|--------|----------|----------|-----------|----------------|---------------|------------|---------|
| | MODULE | WIDTH | DEPTH | HEIGHT | HEAT CAP. | GRILL SIZE | GAS INLET | |
| | | mm | mm | mm | kW | mm | V | |
| INO-7IG10 | 1/2 | 400 | 730 | 850 | 6 | 395 x 490 | 3/4" | € 1.321 |
| INO-7IG11 | 1/2 | 400 | 730 | 850 | 6 | 395 x 490 | 3/4" | € 1.380 |
| INO-7IG20 | 1 | 800 | 730 | 850 | 12 | 795 x 490 | 3/4" | € 1.950 |



INO-7IG21

IZGARA / OLUKLU
GRILL / RIBBED

INO-7IG22

IZGARA
1/2 DÜZ + 1/2 OLUKLU
GRILL
1/2 SMOOTH + 1/2 RIBBED

INO-7LG10

LAVATAŞLI IZGARA
LAVASTONE GRILL



| MODEL | MODÜL MODULE | GENİŞLİK WIDTH | DERİNLİK DEPTH | YÜKSEKLİK HEIGHT | ISI KAPASİTESİ HEAT CAP. | IZGARA ÖLÇÜSÜ GRILL SIZE | GAZ GİRİŞİ GAS INLET | |
|-----------|-----------------|-------------------|-------------------|---------------------|-----------------------------|-----------------------------|-------------------------|---------|
| | | mm | mm | mm | kW | mm | V | |
| INO-7IG21 | 1 | 800 | 730 | 850 | 12 | 795 x 490 | 3/4" | € 2.087 |
| INO-7IG22 | 1 | 800 | 730 | 850 | 12 | 795 x 490 | 3/4" | € 2.033 |
| INO-7LG10 | 1/2 | 400 | 730 | 850 | 5 | 395 x 465 | 3/4" | € 1.365 |



INO-7LG20

LAVATAŞLI IZGARA
LAVASTONE GRILL

INO-7ZG10

SULU IZGARA
GRILL WITH
WATER SYSTEM

INO-7ZG20

SULU IZGARA
GRILL WITH
WATER SYSTEM



| MODEL | MODÜL MODULE | GENİŞLİK WIDTH | DERİNLİK DEPTH | YÜKSEKLİK HEIGHT | ISI KAPASİTESİ HEAT CAP. | IZGARA ÖLÇÜSÜ GRILL SIZE | GAZ GİRİŞİ GAS INLET | |
|-----------|-----------------|-------------------|-------------------|---------------------|-----------------------------|-----------------------------|-------------------------|---------|
| | | mm | mm | mm | kW | mm | V | |
| INO-7LG20 | 1 | 800 | 730 | 850 | 10 | 795 x 465 | 3/4" | € 2.206 |
| INO-7ZG10 | 1/2 | 400 | 730 | 850 | 8,3 | 395 x 510 | 3/4" | € 1.659 |
| INO-7ZG20 | 1 | 800 | 730 | 850 | 16,5 | 795 x 510 | 3/4" | € 2.621 |



INO-7OG10

SHOW OCAĞI
SHOW COOKER

INO-7OG10W

WOK OCAĞI
WOK COOKER



| MODEL | MODÜL MODULE | GENİŞLİK WIDTH | DERİNLİK DEPTH | YÜKSEKLİK HEIGHT | ISI KAPASİTESİ HEAT CAP. | BRÜLÖR BURNER | GAZ GİRİŞİ GAS INLET | |
|------------|-----------------|-------------------|-------------------|---------------------|-----------------------------|--------------------------------------|-------------------------|---------|
| | | mm | mm | mm | kW | Ø-Adet / Ø-Adet Ø-Piece / Ø-Piece | Inch | |
| INO-7OG10 | 1/2 | 400 | 730 | 850 | 9 | Ø130 x 1 | 3/4" | € 1.095 |
| INO-7OG10W | 1/2 | 400 | 730 | 850 | 15 | Ø190 x 1 | 3/4" | € 1.302 |



INO-7OE10W İNDÜKSİYONLU WOK OCAK
INDUCTION WOK COOKER

INO-7OE10I İNDÜKSİYONLU OCAK
INDUCTION COOKER

INO-7OE20I İNDÜKSİYONLU OCAK
INDUCTION COOKER



| MODEL | MODÜL MODULE | GENİŞLİK WIDTH | DERİNLİK DEPTH | YÜKSEK. HEIGHT | ISI KAP. HEAT CAP. | WOK ÇAPI WOK DIAMETER | CAM ÖLÇÜSÜ CERAMIC GLASS SIZE | ELEKTRİK GİRİŞİ ELECTRIC INLET | |
|------------|-----------------|-------------------|-------------------|-------------------|-----------------------|--------------------------|-------------------------------------|-----------------------------------|----------|
| | | mm | mm | mm | kW | mm | mm | V | |
| INO-7OE10W | 1/2 | 400 | 730 | 850 | 5 | Ø300 | - | 380 - 400 V / 3N 50-60 Hz | € 4.851 |
| INO-7OE10I | 1/2 | 400 | 730 | 850 | 7 | - | 530 x 320 | 380 - 400 V / 3N 50-60 Hz | € 9.706 |
| INO-7OE20I | 1 | 800 | 730 | 850 | 14 | - | 2 x 530 x 320 | 380 - 400 V / 3N 50-60 Hz | € 15.239 |



INO-7BE10

SOS BENMARI
BAIN MARIE

INO-7BE20

SOS BENMARI
BAIN MARIE

INO-7BG20

SOS BENMARI
BAIN MARIE



| MODEL | MODÜL MODULE | GENİŞLİK WIDTH | DERİNLİK DEPTH | YÜKSEKLİK HEIGHT | ISI KAPASİTESİ HEAT CAP. | ELEKTRİK GİRİŞİ ELECTRIC INLET | GAZ GİRİŞİ GAS INLET | |
|-----------|-----------------|-------------------|-------------------|---------------------|-----------------------------|-----------------------------------|-------------------------|---------|
| | | mm | mm | mm | kW | V | Inch | |
| INO-7BE10 | 1/2 | 400 | 730 | 850 | 1,5 | 220 - 230 V / 50-60 Hz | - | € 993 |
| INO-7BE20 | 1 | 800 | 730 | 850 | 3 | 220 - 230 V / 50-60 Hz | - | € 1.409 |
| INO-7BG20 | 1 | 800 | 730 | 850 | 6 | - | 3/4" | € 1.609 |



INO-7HE10

PATATES DİNLENDİRME
FRENCH FRIES WARMER



| MODEL | MODÜL MODULE | GENİŞLİK WIDTH | DERİNLİK DEPTH | YÜKSEKLİK HEIGHT | ISI KAPASİTESİ HEAT CAP. | KAPASİTE CAPACITY | ELEKTRİK GİRİŞİ ELECTRIC INLET | |
|-----------|-----------------|-------------------|-------------------|---------------------|-----------------------------|----------------------|-----------------------------------|---------|
| | | mm | mm | mm | kW | mm | V | |
| INO-7HE10 | 1/2 | 400 | 730 | 850 | 0,65 | GN 1/1 x 100 | 220 - 230 V / 50-60 Hz | € 1.101 |



FRİTÖZ FRYER

INO-7FE10



DİJİTAL FRİTÖZ DIGITAL FRYER

INO-7FE10D



FRİTÖZ FRYER

INO-7FE20



| MODEL | MODÜL MODULE | GENİŞLİK WIDTH | DERİNLİK DEPTH | YÜKSEKLİK HEIGHT | ISI KAPASİTESİ HEAT CAP. | YAĞ KAPASİTESİ OIL CAPACITY | ELEKTRİK GİRİŞİ ELECTRIC INLET | |
|------------|-----------------|-------------------|-------------------|---------------------|-----------------------------|--------------------------------|-----------------------------------|---------|
| | | mm | mm | mm | kW | Lt | V | |
| INO-7FE10 | 1/2 | 400 | 730 | 850 | 12 | 12 | 380 - 400 V / 3N 50-60 Hz | € 1.783 |
| INO-7FE10D | 1/2 | 400 | 730 | 850 | 12 | 12 | 380 - 400 V / 3N 50-60 Hz | € 2.211 |
| INO-7FE20 | 1 | 800 | 730 | 850 | 24 | 12 + 12 | 380 - 400 V / 3N 50-60 Hz | € 3.171 |



DİJİTAL FRİTÖZ DIGITAL FRYER

INO-7FE20D



FRİTÖZ FRYER

INO-7FG10



FRİTÖZ FRYER

INO-7FG20



| MODEL | MODÜL MODULE | GENİŞLİK WIDTH | DERİNLİK DEPTH | YÜKSEKLİK HEIGHT | ISI KAPASİTESİ HEAT CAP. | YAĞ KAPASİTESİ OIL CAPACITY | ELEKTRİK GİRİŞİ ELECTRIC INLET | GAZ GİRİŞİ GAS INLET | |
|------------|-----------------|-------------------|-------------------|---------------------|-----------------------------|--------------------------------|-----------------------------------|-------------------------|---------|
| | | mm | mm | mm | kW | Lt | V | Inch | |
| INO-7FE20D | 1 | 800 | 730 | 850 | 24 | 12 + 12 | 380 - 400 V / 3N 50-60 Hz | - | € 3.878 |
| INO-7FG10 | 1/2 | 400 | 730 | 850 | 14 | 15 | - | 3/4" | € 1.831 |
| INO-7FG20 | 1 | 800 | 730 | 850 | 28 | 15+15 | - | 3/4" | € 3.106 |



MAKARNA HAŞLAMA PASTA COOKER

INO-7ME10



MAKARNA HAŞLAMA PASTA COOKER

INO-7ME20



| MODEL | MODÜL MODULE | GENİŞLİK WIDTH | DERİNLİK DEPTH | YÜKSEKLİK HEIGHT | ISI KAPASİTESİ HEAT CAP. | HAVUZ KAPASİTESİ POOL CAP. | ELEKTRİK GİRİŞİ ELECTRIC INLET | SU GİRİŞİ (Soğuk / Sıcak) WATER INLET (Cold / Hot) | |
|-----------|-----------------|-------------------|-------------------|---------------------|-----------------------------|-------------------------------|-----------------------------------|---|---------|
| | | mm | mm | mm | kW | Lt | V | Inch | |
| INO-7ME10 | 1/2 | 400 | 730 | 850 | 6 | 14 | 380 - 400 V / 3N 50-60 Hz | 3/4" | € 2.020 |
| INO-7ME20 | 1 | 800 | 730 | 850 | 12 | 14 + 14 | 380 - 400 V / 3N 50-60 Hz | 3/4" | € 3.053 |



MAKARNA HAŞLAMA PASTA COOKER

INO-7MG10



MAKARNA HAŞLAMA PASTA COOKER

INO-7MG20



| MODEL | MODÜL MODULE | GENİŞLİK WIDTH | DERİNLİK DEPTH | YÜKSEKLİK HEIGHT | ISI KAPASİTESİ HEAT CAP. | HAVUZ KAPASİTESİ POOL CAP. | GAZ GİRİŞİ GAS INLET | SU GİRİŞİ (Soğuk / Sıcak) WATER INLET (Cold / Hot) | |
|-----------|-----------------|-------------------|-------------------|---------------------|-----------------------------|-------------------------------|-------------------------|---|---------|
| | | mm | mm | mm | kW | Lt | Inch | Inch | |
| INO-7MG10 | 1/2 | 400 | 730 | 850 | 12 | 17 | 3/4" | 3/4" | € 2.023 |
| INO-7MG20 | 1 | 800 | 730 | 850 | 24 | 17 + 17 | 3/4" | 3/4" | € 3.300 |



KAYNATMA TENCERESİ BOILING PAN

INO-7SE05



KAYNATMA TENCERESİ BOILING PAN

INO-7SG05



| MODEL | MODÜL MODULE | GENİŞLİK WIDTH | DERİNLİK DEPTH | YÜKSEKLİK HEIGHT | ISI KAP. HEAT CAP. | ISITMA TİPİ HEAT TYPE | HAVUZ KAP. POOL CAP. | ELEKTRİK GİRİŞİ ELECTRIC INLET | GAZ GİRİŞİ GAS INLET | SU GİRİŞİ (Soğuk / Sıcak) WATER INLET (Cold / Hot) | |
|-----------|-----------------|-------------------|-------------------|---------------------|-----------------------|--------------------------|-------------------------|-----------------------------------|-------------------------|---|---------|
| | | mm | mm | mm | kW | | Lt | V | Inch | Inch | |
| INO-7SE05 | 1 | 600 | 730 | 850 | 6 | İndirek Indirect | 50 | 380 - 400 V / 3N 50-60 Hz | - | 3/4" | € 3.504 |
| INO-7SG05 | 1 | 600 | 730 | 850 | 10 | İndirek Indirect | 50 | - | 3/4" | 3/4" | € 3.825 |



DEVRİLİR TAVA TILTING BRATT PAN

INO-7DE06



DEVRİLİR TAVA TILTING BRATT PAN

INO-7DG06



| MODEL | MODÜL MODULE | GENİŞLİK WIDTH | DERİNLİK DEPTH | YÜKSEKLİK HEIGHT | ISI KAP. HEAT CAP. | HAVUZ KAP. POOL CAP. | ELEKTRİK GİRİŞİ ELECTRIC INLET | GAZ GİRİŞİ GAS INLET | SU GİRİŞİ (Soğuk / Sıcak) WATER INLET (Cold / Hot) | |
|-----------|-----------------|-------------------|-------------------|---------------------|-----------------------|-------------------------|-----------------------------------|-------------------------|---|---------|
| | | mm | mm | mm | kW | Lt | V | Inch | Inch | |
| INO-7DE06 | 1 | 800 | 730 | 850 | 7,5 | 60 | 380 - 400 V / 3N 50-60 Hz | - | 3/4" | € 4.738 |
| INO-7DG06 | 1 | 800 | 730 | 850 | 13 | 60 | 230 V / 1N 50-60 Hz | 3/4" | 3/4" | € 5.025 |

YENİ
NEW



INO-7DE06T

DEVRLİR TAVA
TILTING BRATT PAN



YENİ
NEW



INO-7DG06T

DEVRLİR TAVA
TILTING BRATT PAN



| MODEL | MODÜL | GENİŞLİK | DERİNLİK | YÜKSEKLİK | ISI KAP. | HAVUZ KAP. | ELEKTRİK GİRİŞİ | GAZ GİRİŞİ | SU GİRİŞİ (Soğuk / Sıcak) | € |
|------------|--------|----------|----------|-----------|-----------|------------|---------------------------|------------|------------------------------|-------|
| | MODULE | WIDTH | DEPTH | HEIGHT | HEAT CAP. | POOL CAP. | ELECTRIC INLET | GAS INLET | WATER INLET (Cold / Hot) | |
| | | mm | mm | mm | kW | Lt | V | Inch | Inch | |
| INO-7DE06T | 1 | 800 | 730 | 850 | 7,5 | 60 | 380 - 400 V / 3N 50-60 Hz | - | 3/4" | 4.933 |
| INO-7DG06T | 1 | 800 | 730 | 850 | 13 | 60 | 230 V / 1N 50-60 Hz | 3/4" | 3/4" | 5.180 |



INO-7TN05

ARA TEZGAH
NEUTRAL TABLE



INO-7TN10

ARA TEZGAH
NEUTRAL TABLE



INO-7TC10

ARA TEZGAH / ÇEKMECELİ
NEUTRAL TABLE / DRAWER



| MODEL | MODÜL | GENİŞLİK | DERİNLİK | YÜKSEKLİK | € |
|-----------|--------|----------|----------|-----------|-----|
| | MODULE | WIDTH | DEPTH | HEIGHT | |
| | | mm | mm | mm | |
| INO-7TN05 | 1/4 | 200 | 730 | 850 | 540 |
| INO-7TN10 | 1/2 | 400 | 730 | 850 | 553 |
| INO-7TC10 | 1/2 | 400 | 730 | 850 | 750 |



INO-7TE10

ARA TEZGAH / EYELİ
NEUTRAL TABLE / SINK



INO-7TN20

ARA TEZGAH
NEUTRAL TABLE



INO-7TC20

ARA TEZGAH / ÇEKMECELİ
NEUTRAL TABLE / DRAWER



| MODEL | MODÜL | GENİŞLİK | DERİNLİK | YÜKSEKLİK | € |
|-----------|--------|----------|----------|-----------|-------|
| | MODULE | WIDTH | DEPTH | HEIGHT | |
| | | mm | mm | mm | |
| INO-7TE10 | 1/2 | 400 | 730 | 850 | 825 |
| INO-7TN20 | 1 | 800 | 730 | 850 | 780 |
| INO-7TC20 | 1 | 800 | 730 | 850 | 1.026 |

Batarya standart ürün fiyatına dahil değildir.
Tap not included the price.

PIŞIRICI CİHAZLAR VE EKİPMANLAR / MODÜLER PİŞİRİCİLER / PERFECT 700
COOKING EQUIPMENT / MODULAR COOKING / PERFECT 700



INO-7TN10C

ARA TEZGAH / ÇEKMECELİ DOLAPLI
NEUTRAL TABLE / DRAWER



INO-7TC10C

ARA TEZGAH / ÇEKMECELİ ÖN PANELLİ VE DOLAPLI
NEUTRAL TABLE / COUNTER TYPE DRAWER



| MODEL | MODÜL | GENİŞLİK | DERİNLİK | YÜKSEKLİK | € |
|------------|--------|----------|----------|-----------|-------|
| | MODULE | WIDTH | DEPTH | HEIGHT | |
| | | mm | mm | mm | |
| INO-7TN10C | 1/2 | 400 | 730 | 850 | 955 |
| INO-7TC10C | 1/2 | 400 | 730 | 850 | 1.147 |



2028004010
CEZVELİK COFFEE
POD HOLDER



2027301023
BENMARI TABAN SACI
BAIN MARIE
BOTTOM SHEET
1/2 MODULE



2027351023
BENMARI TABAN SACI
BAIN MARIE
BOTTOM SHEET
1 MODULE



2027204160
700 SERİ
FRİTÖZ SEPETİ BÜYÜK
(304 KALİTE)
700 SERİE
BIG FRYER BASKET
(304 QUALITY)



2027263050
MAKARNA
HAŞLAMA SEPETİ
(304 KALİTE PASLANMAZ
DELİKLİ SAC)
PASTA COOKER BASKET
(304 QUALITY
PERFORATED SHEET)



2027263060
MAKARNA
HAŞLAMA SEPETİ
(316 KALİTE PASLANMAZ
DELİKLİ SAC)
PASTA COOKER BASKET
(316 QUALITY
PERFORATED SHEET)



2027263070
MAKARNA
HAŞLAMA SEPETİ
(316 KALİTE PASLANMAZ
DELİKLİ SAC)
PASTA COOKER BASKET
(316 QUALITY
PERFORATED SHEET)



2027263041
MAKARNA
HAŞLAMA SEPETİ
(304 KALİTE PASLANMAZ
DELİKLİ SAC)
PASTA COOKER BASKET
(304 QUALITY
PERFORATED SHEET)

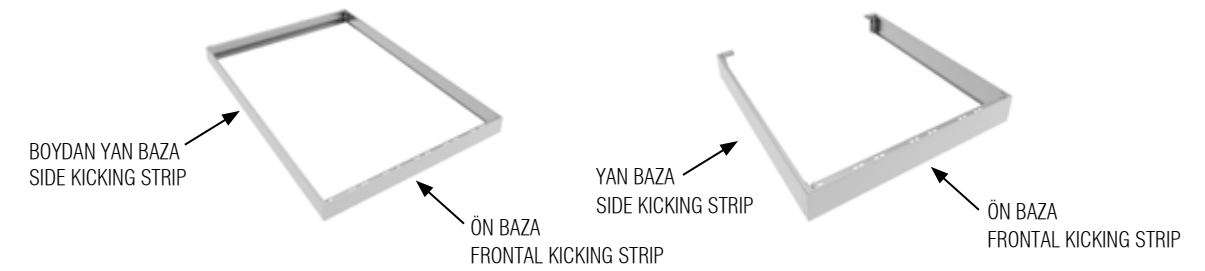


2027263080
MAKARNA
HAŞLAMA SEPETİ
(316 KALİTE PASLANMAZ
DELİKLİ SAC)
PASTA COOKER BASKET
(316 QUALITY
PERFORATED SHEET)





| MODEL | MODÜL MODULE | |
|------------|------------------------------------|-------|
| 2028004010 | - | € 18 |
| 2027301023 | 1/2 | € 30 |
| 2027351023 | 1 | € 53 |
| 2027204160 | - | € 31 |
| 2027263060 | 1/2 (1 porsiyon) / 1/2 (1 portion) | € 69 |
| 2027263041 | 2/1 (4 porsiyon) / 2/1 (4 portion) | € 83 |
| 2027263050 | 1/2 (1 porsiyon) / 1/2 (1 portion) | € 66 |
| 2027263070 | 1 (2 porsiyon) / 1 (2 portion) | € 76 |
| 2027001600 | 1/2 | € 125 |
| 2027001610 | 1 | € 190 |
| 2027001620 | 1,5 | € 264 |



ÖN BAZA / BOYDAN YAN BAZA / YAN BAZA
FRONTAL KICKING STRIP / SIDE KICKING STRIP

X7

| MODEL | MODÜL DESCRIPTION | |
|------------|---|------|
| 2027000441 | 200 mm Ön Baza / Frontal Kicking Strip | € 27 |
| 2027000440 | 400 mm Ön Baza / Frontal Kicking Strip | € 32 |
| 2027000450 | 600 mm Ön Baza / Frontal Kicking Strip | € 35 |
| 2027000451 | 800 mm Ön Baza / Frontal Kicking Strip | € 38 |
| 2027000460 | 1000 mm Ön Baza / Frontal Kicking Strip | € 42 |
| 2027000461 | 1200 mm Ön Baza / Frontal Kicking Strip | € 47 |
| 2027000470 | 1400 mm Ön Baza / Frontal Kicking Strip | € 51 |
| 2027000471 | 1600 mm Ön Baza / Frontal Kicking Strip | € 55 |
| 2027000480 | 1800 mm Ön Baza / Frontal Kicking Strip | € 60 |
| 2027000481 | 2000 mm Ön Baza / Frontal Kicking Strip | € 68 |
| 2027000490 | 2200 mm Ön Baza / Frontal Kicking Strip | € 72 |
| 2027000491 | 2400 mm Ön Baza / Frontal Kicking Strip | € 76 |
| 2027000420 | 900 Seri Boydan Yan Baza / Serie Side Kicking Strip | € 42 |
| 2027000400 | 900 Seri Yan Baza / Serie Side Kicking Strip | € 31 |

PERFECT 700 S

Set Üstü Pişiriciler Worktop Units



- Tüm cihazlar modüler olup, müşteri ihtiyaçlarına göre kombinasyonlar oluşturulabilir.
- Tamamen 18/8 AISI 304 paslanmaz çelikten üretilmiştir.
- Tüm modeller aralarında kirin birikmesini önleyecek şekilde tasarlanmıştır.
- Gazlı modeller alev emniyet sistemli, elektrikli modeller ise emniyet termostatlıdır.
- Tüm cihazlar ergonomik kullanım tarzı düşünülerek tasarlanmıştır.
- Gazlı ve elektrikli tüm modeller CE şartlarına uygundur.
- Cihazların hat şeklinde birbirlerine bağlanmalarına imkan verecek şekilde tasarlanmıştır.

- The perfect 900 Serie is completely modular for limitless combinations and has been specially designed for our customer needs.
- All devices and equipment are manufactured from AISI304 grade 18/8 Cr/Ni stainless steel.
- Connection between side to side models has been specially designed to avoid dirtiness.
- Gas and electric versions available all equipped with safety pilots and thermocouple/flame failure device.
- Esthetic and ergonomic buttons and panels.
- Easy cleaning thanks to rounded design.
- Highest international standards are achieved.



| MODEL | MODÜL MODULE | GENİŞLİK WIDTH | DERİNLİK DEPTH | YÜKSEKLİK HEIGHT | ISI KAPASİTESİ HEAT CAPACITY | ELEKTRİK GİRİŞİ ELECTRIC INLET | |
|------------|-----------------|-------------------|-------------------|---------------------|---------------------------------|-----------------------------------|---------|
| | | mm | mm | mm | kW | V | |
| INO-7KE10S | 1/2 | 400 | 730 | 285 | 4,6 | 380 - 400 V / 3N 50-60 Hz | € 632 |
| INO-7KE20S | 1 | 800 | 730 | 285 | 9,2 | 380 - 400 V / 3N 50-60 Hz | € 955 |
| INO-7KE30S | 1,5 | 1200 | 730 | 285 | 13,8 | 380 - 400 V / 3N 50-60 Hz | € 1.604 |



| MODEL | MODÜL MODULE | GENİŞLİK WIDTH | DERİNLİK DEPTH | YÜKSEKLİK HEIGHT | ISI KAPASİTESİ HEAT CAPACITY | ELEKTRİK GİRİŞİ ELECTRIC INLET | |
|-------------|-----------------|-------------------|-------------------|---------------------|---------------------------------|-----------------------------------|---------|
| | | mm | mm | mm | kW | V | |
| INO-7KE10KS | 1/2 | 400 | 730 | 285 | 5,2 | 380 - 400 V / 3N 50-60 Hz | € 1.123 |
| INO-7KE20KS | 1 | 800 | 730 | 285 | 10,4 | 380 - 400 V / 3N 50-60 Hz | € 1.926 |



| MODEL | MODÜL MODULE | GENİŞLİK WIDTH | DERİNLİK DEPTH | YÜKSEKLİK HEIGHT | ISI KAPASİTESİ HEAT CAPACITY | ELEKTRİK GİRİŞİ ELECTRIC INLET | |
|------------|-----------------|-------------------|-------------------|---------------------|---------------------------------|-----------------------------------|---------|
| | | mm | mm | mm | kW | V | |
| INO-7KE11S | 1/2 | 400 | 730 | 285 | 5 | 380 - 400 V / 3N 50-60 Hz | € 1.893 |
| INO-7KE21S | 1 | 800 | 730 | 285 | 10 | 380 - 400 V / 3N 50-60 Hz | € 3.470 |



INO-7KG10S KUZİNE COOKER

CE PG EAC



INO-7KG20S KUZİNE COOKER

CE PG EAC



INO-7KG30S KUZİNE COOKER

CE PG EAC



| MODEL | MODÜL MODULE | GENİŞLİK WIDTH | DERİNLİK DEPTH | YÜKSEKLİK HEIGHT | ISI KAPASİTESİ HEAT CAPACITY | BRÜLÖR BURNER | GAZ GİRİŞİ GAS INLET | |
|------------|-----------------|-------------------|-------------------|---------------------|---------------------------------|--------------------------------------|-------------------------|---------|
| | | mm | mm | mm | kW | Ø-Adet / Ø-Adet Ø-Piece / Ø-Piece | Inch | |
| INO-7KG10S | 1/2 | 400 | 730 | 285 | 9,5 | Ø75 x 1 ve Ø100 x 1 | 3/4" | € 930 |
| INO-7KG20S | 1 | 800 | 730 | 285 | 19 | Ø75 x 2 ve Ø100 x 2 | 3/4" | € 1.539 |
| INO-7KG30S | 1,5 | 1200 | 730 | 285 | 28,5 | Ø75 x 3 ve Ø100 x 3 | 3/4" | € 2.397 |



INO-7IE10S IZGARA / DÜZ GRILL / SMOOTH

CE PG EAC



INO-7IE11S IZGARA / OLUKLU GRILL / RIBBED

CE PG EAC



INO-7IE20S IZGARA / DÜZ GRILL / SMOOTH

CE PG EAC



| MODEL | MODÜL MODULE | GENİŞLİK WIDTH | DERİNLİK DEPTH | YÜKSEKLİK HEIGHT | ISI KAP. HEAT CAP. | IZGARA ÖLÇÜSÜ GRILL SIZE | ELEKTRİK GİRİŞİ ELECTRIC INLET | |
|------------|-----------------|-------------------|-------------------|---------------------|-----------------------|-----------------------------|-----------------------------------|---------|
| | | mm | mm | mm | kW | mm | V | |
| INO-7IE10S | 1/2 | 400 | 730 | 285 | 4,5 kW | 395 x 490 | 380 - 400 V / 3N 50-60 Hz | € 1.013 |
| INO-7IE11S | 1/2 | 400 | 730 | 285 | 4,5 kW | 395 x 490 | 380 - 400 V / 3N 50-60 Hz | € 1.072 |
| INO-7IE20S | 1 | 800 | 730 | 285 | 9 kW | 795 x 490 | 380 - 400 V / 3N 50-60 Hz | € 1.632 |



INO-7IE21S IZGARA / OLUKLU GRILL / RIBBED

CE PG EAC



INO-7IE22S IZGARA / OLUKLU GRILL / RIBBED

CE PG EAC



IZGARA
1/2 DÜZ + 1/2 OLUKLU
GRILL
1/2 SMOOTH + 1/2 RIBBED

| MODEL | MODÜL MODULE | GENİŞLİK WIDTH | DERİNLİK DEPTH | YÜKSEKLİK HEIGHT | ISI KAP. HEAT CAP. | IZGARA ÖLÇÜSÜ GRILL SIZE | ELEKTRİK GİRİŞİ ELECTRIC INLET | |
|------------|-----------------|-------------------|-------------------|---------------------|-----------------------|-----------------------------|-----------------------------------|---------|
| | | mm | mm | mm | kW | mm | V | |
| INO-7IE21S | 1 | 800 | 730 | 285 | 9 kW | 795 x 490 | 380 - 400 V / 3N 50-60 Hz | € 1.770 |
| INO-7IE22S | 1 | 800 | 730 | 285 | 9 kW | 795 x 490 | 380 - 400 V / 3N 50-60 Hz | € 1.715 |



INO-7IG10S IZGARA / DÜZ GRILL / SMOOTH

CE PG EAC



INO-7IG11S IZGARA / OLUKLU GRILL / RIBBED

CE PG EAC



INO-7IG20S IZGARA / DÜZ GRILL / SMOOTH

CE PG EAC



| MODEL | MODÜL MODULE | GENİŞLİK WIDTH | DERİNLİK DEPTH | YÜKSEKLİK HEIGHT | ISI KAPASİTESİ HEAT CAP. | IZGARA ÖLÇÜSÜ GRILL SIZE | GAZ GİRİŞİ GAS INLET | |
|------------|-----------------|-------------------|-------------------|---------------------|-----------------------------|-----------------------------|-------------------------|---------|
| | | mm | mm | mm | kW | mm | V | |
| INO-7IG10S | 1/2 | 400 | 730 | 285 | 6 | 395 x 490 mm | 3/4" | € 1.036 |
| INO-7IG11S | 1/2 | 400 | 730 | 285 | 6 | 395 x 490 mm | 3/4" | € 1.091 |
| INO-7IG20S | 1 | 800 | 730 | 285 | 12 | 795 x 490 mm | 3/4" | € 1.561 |



INO-7IG21S IZGARA / OLUKLU GRILL / RIBBED

CE PG EAC



INO-7IG22S IZGARA / OLUKLU GRILL / RIBBED

CE PG EAC



IZGARA
1/2 DÜZ + 1/2 OLUKLU
GRILL
1/2 SMOOTH + 1/2 RIBBED

| MODEL | MODÜL MODULE | GENİŞLİK WIDTH | DERİNLİK DEPTH | YÜKSEKLİK HEIGHT | ISI KAPASİTESİ HEAT CAP. | IZGARA ÖLÇÜSÜ GRILL SIZE | GAZ GİRİŞİ GAS INLET | |
|------------|-----------------|-------------------|-------------------|---------------------|-----------------------------|-----------------------------|-------------------------|---------|
| | | mm | mm | mm | kW | mm | V | |
| INO-7IG21S | 1 | 800 | 730 | 285 | 12 kW | 795 x 490 mm | 3/4" | € 1.698 |
| INO-7IG22S | 1 | 800 | 730 | 285 | 12 kW | 795 x 490 mm | 3/4" | € 1.644 |



IZGARA / LAVATAŞLI
GRILL / LAVASTONE

INO-7LG10S



IZGARA / LAVATAŞLI
GRILL / LAVASTONE

INO-7LG20S



| MODEL | MODÜL | GENİŞLİK | DERİNLİK | YÜKSEKLİK | ISI KAPASİTESİ | IZGARA ÖLÇÜSÜ | GAZ GİRİŞİ | |
|------------|--------|----------|----------|-----------|----------------|---------------|------------|---------|
| | MODULE | WIDTH | DEPTH | HEIGHT | HEAT CAP. | GRILL SIZE | GAS INLET | |
| | | mm | mm | mm | kW | mm | V | |
| INO-7LG10S | 1/2 | 400 | 730 | 285 | 5 | 395 x 465 mm | 3/4" | € 1.089 |
| INO-7LG20S | 1 | 800 | 730 | 285 | 10 | 795 x 465 mm | 3/4" | € 1.838 |



SULU IZGARA
GRILL WITH
WATER SYSTEM

INO-7ZG10S



SULU IZGARA
GRILL WITH
WATER SYSTEM

INO-7ZG20S




| MODEL | MODÜL | GENİŞLİK | DERİNLİK | YÜKSEKLİK | ISI KAPASİTESİ | IZGARA ÖLÇÜSÜ | GAZ GİRİŞİ | |
|------------|--------|----------|----------|-----------|----------------|---------------|------------|---------|
| | MODULE | WIDTH | DEPTH | HEIGHT | HEAT CAP. | GRILL SIZE | GAS INLET | |
| | | mm | mm | mm | kW | mm | V | |
| INO-7ZG10S | 1/2 | 400 | 730 | 285 | 8,3 | 395 x 510 mm | 3/4" | € 1.401 |
| INO-7ZG20S | 1 | 800 | 730 | 285 | 16,5 | 795 x 510 mm | 3/4" | € 2.275 |



SHOW OCAĞI
SHOW COOKER

INO-70G10S



WOK OCAĞI
WOK COOKER

INO-70G10WS



| MODEL | MODÜL | GENİŞLİK | DERİNLİK | YÜKSEKLİK | ISI KAPASİTESİ | BRÜLÖR | GAZ GİRİŞİ | |
|-------------|--------|----------|----------|-----------|----------------|--------------------------------------|------------|---------|
| | MODULE | WIDTH | DEPTH | HEIGHT | HEAT CAP. | BURNER | GAS INLET | |
| | | mm | mm | mm | kW | Ø-Adet / Ø-Adet Ø-Piece / Ø-Piece | Inch | |
| INO-70G10S | 1/2 | 400 | 730 | 285 | 9 | Ø130 mm x 1 | 3/4" | € 817 |
| INO-70G10WS | 1/2 | 400 | 730 | 285 | 15 | Ø190 mm x 1 | 3/4" | € 1.019 |



İNÜKSİYONLU WOK OCAK
INDUCTION WOK COOKER



İNÜKSİYONLU OCAK
INDUCTION COOKER



İNÜKSİYONLU OCAK
INDUCTION COOKER



| MODEL | MODÜL | GENİŞLİK | DERİNLİK | YÜKSEKLİK | ISI KAP. | WOK ÇAPI | CAM ÖLÇÜSÜ | ELEKTRİK GİRİŞİ | |
|-------------|--------|----------|----------|-----------|-----------|--------------|--------------------|---------------------------|----------|
| | MODULE | WIDTH | DEPTH | HEIGHT | HEAT CAP. | WOK DIAMETER | CERAMIC GLASS SIZE | ELECTRIC INLET | |
| | | mm | mm | mm | kW | mm | mm | V | |
| INO-70E10WS | 1/2 | 400 | 730 | 285 | 5 | Ø300 | - | 380 - 400 V / 3N 50-60 Hz | € 4.577 |
| INO-70E10IS | 1/2 | 400 | 730 | 285 | 7 | - | 530 x 320 | 380 - 400 V / 3N 50-60 Hz | € 9.433 |
| INO-70E20IS | 1 | 800 | 730 | 285 | 14 | - | 2 x 530 x 320 | 380 - 400 V / 3N 50-60 Hz | € 14.867 |



SOS BENMARI
BAIN MARIE

INO-7BE10S



SOS BENMARI
BAIN MARIE

INO-7BE20S



SOS BENMARI
BAIN MARIE

INO-7BG20S



| MODEL | MODÜL | GENİŞLİK | DERİNLİK | YÜKSEKLİK | ISI KAPASİTESİ | ELEKTRİK GİRİŞİ | GAZ GİRİŞİ | |
|------------|--------|----------|----------|-----------|----------------|------------------------|------------|---------|
| | MODULE | WIDTH | DEPTH | HEIGHT | HEAT CAP. | ELECTRIC INLET | GAS INLET | |
| | | mm | mm | mm | kW | V | Inch | |
| INO-7BE10S | 1/2 | 400 | 730 | 285 | 1,5 | 220 - 230 V / 50-60 Hz | - | € 771 |
| INO-7BE20S | 1 | 800 | 730 | 285 | 3 | 220 - 230 V / 50-60 Hz | - | € 1.070 |
| INO-7BG20S | 1 | 800 | 730 | 285 | 6 | - | 3/4" | € 1.269 |



PATATES DİNLENDİRME
FRENCH FRIES WARMER

INO-7HE10S



| MODEL | MODÜL | GENİŞLİK | DERİNLİK | YÜKSEKLİK | ISI KAPASİTESİ | KAPASİTE | ELEKTRİK GİRİŞİ | |
|------------|--------|----------|----------|-----------|----------------|--------------|------------------------|-------|
| | MODULE | WIDTH | DEPTH | HEIGHT | HEAT CAP. | CAPACITY | ELECTRIC INLET | |
| | | mm | mm | mm | kW | mm | V | |
| INO-7HE10S | 1/2 | 400 | 730 | 285 | 0,65 | GN 1/1 x 100 | 220 - 230 V / 50-60 Hz | € 831 |



INO-7FE10S



**FİRİTÖZ
FRYER**



INO-7FE10DS



**DİJİTAL FİRİTÖZ
DIGITAL
FRYER**



| MODEL | MODÜL | GENİŞLİK | DERİNLİK | YÜKSEKLİK | ISI KAPASİTESİ | YAĞ KAPASİTESİ | ELEKTRİK GİRİŞİ | |
|-------------|--------|----------|----------|-----------|----------------|----------------|---------------------------|---------|
| | MODULE | WIDTH | DEPTH | HEIGHT | HEAT CAP. | OIL CAP. | ELECTRIC INLET | |
| | | mm | mm | mm | kW | Lt | V | |
| INO-7FE10S | 1/2 | 400 | 730 | 285 | 12 | 12 | 380 - 400 V / 3N 50-60 Hz | € 1.529 |
| INO-7FE10DS | 1/2 | 400 | 730 | 285 | 12 | 12 | 380 - 400 V / 3N 50-60 Hz | € 1.958 |



INO-7ME10S



**MAKARNA HAŞLAMA
PASTA COOKER**



INO-7ME20S



**MAKARNA HAŞLAMA
PASTA COOKER**



| MODEL | MODÜL | GENİŞLİK | DERİNLİK | YÜKSEK- LİK | ISI KAP. | HAVUZ KAP. | ELEKTRİK GİRİŞİ | SU GİRİŞİ (soğuk / sıcak) | |
|------------|--------|----------|----------|----------------|--------------|---------------|---------------------------|-------------------------------|---------|
| | MODULE | WIDTH | DEPTH | HEIGHT | HEAT CAP. | OIL CAP. | ELECTRIC INLET | WATER INLET (Cold / Hot) | |
| | | mm | mm | mm | kW | lt | V | Inch | |
| INO-7ME10S | 1/2 | 400 | 730 | 285 | 6 kW | 15 Lt | 380 - 400 V / 3N 50-60 Hz | 3/4" | € 1.772 |
| INO-7ME20S | 1 | 800 | 730 | 285 | 12 kW | 15 + 15 Lt | 380 - 400 V / 3N 50-60 Hz | 3/4" | € 2.710 |



INO-7FE20S



**FİRİTÖZ
FRYER**



INO-7FE20DS



**DİJİTAL FİRİTÖZ
DIGITAL
FRYER**



| MODEL | MODÜL | GENİŞLİK | DERİNLİK | YÜKSEKLİK | ISI KAPASİTESİ | YAĞ KAPASİTESİ | ELEKTRİK GİRİŞİ | |
|-------------|--------|----------|----------|-----------|----------------|----------------|---------------------------|---------|
| | MODULE | WIDTH | DEPTH | HEIGHT | HEAT CAP. | OIL CAP. | ELECTRIC INLET | |
| | | mm | mm | mm | kW | Lt | V | |
| INO-7FE20S | 1 | 800 | 730 | 285 | 24 | 12 + 12 | 380 - 400 V / 3N 50-60 Hz | € 2.859 |
| INO-7FE20DS | 1 | 800 | 730 | 285 | 24 | 12 + 12 | 380 - 400 V / 3N 50-60 Hz | € 3.566 |



INO-7TN05S



**ARA TEZGAH
NEUTRAL TABLE**



INO-7TN10S



**ARA TEZGAH
NEUTRAL TABLE**



INO-7TC10S



**ARA TEZGAH / ÇEKMECELİ
NEUTRAL TABLE / DRAWERS**

| MODEL | MODÜL | GENİŞLİK | DERİNLİK | YÜKSEKLİK | |
|------------|--------|----------|----------|-----------|-------|
| | MODULE | WIDTH | DEPTH | HEIGHT | |
| | | mm | mm | mm | |
| INO-7TN05S | 1/4 | 200 | 730 | 285 | € 324 |
| INO-7TN10S | 1/2 | 400 | 730 | 285 | € 302 |
| INO-7TC10S | 1/2 | 400 | 730 | 285 | € 493 |



INO-7TE10S ARA TEZGAH / EVYELİ
NEUTRAL TABLE / SINK



INO-7TN20S ARA TEZGAH
NEUTRAL TABLE



INO-7TC20S ARA TEZGAH / ÇEKMECELİ
NEUTRAL TABLE / DRAWERS



| MODEL | MODÜL MODULE | GENİŞLİK WIDTH | DERİNLİK DEPTH | YÜKSEKLİK HEIGHT | |
|------------|-----------------|-------------------|-------------------|---------------------|-------|
| | | mm | mm | mm | |
| INO-7TE10S | 1/2 | 400 | 730 | 285 | € 559 |
| INO-7TN20S | 1 | 800 | 730 | 285 | € 432 |
| INO-7TC20S | 1 | 800 | 730 | 285 | € 665 |

Batarya standart ürün fiyatına dahil değildir.
Tap not included the price.



INO-7GA10 ALT STAND
BOTTOM STAND



INO-7GA20 ALT STAND
BOTTOM STAND



INO-7GA30 ALT STAND
BOTTOM STAND



INO-7GA40 ALT STAND
BOTTOM STAND



| MODEL | MODÜL MODULE | GENİŞLİK WIDTH | DERİNLİK DEPTH | YÜKSEKLİK HEIGHT | |
|-----------|-----------------|-------------------|-------------------|---------------------|-------|
| | | mm | mm | mm | |
| INO-7GA10 | 1/2 | 400 | 600 | 565 | € 402 |
| INO-7GA20 | 1 | 800 | 600 | 565 | € 482 |
| INO-7GA30 | 1,5 | 1200 | 600 | 565 | € 600 |
| INO-7GA40 | 2 | 1600 | 600 | 565 | € 683 |



INO-7MONO1

MONOBLOK



| OCAK | |
|-----------------------|---|
| Toplam Güç: | 20 kW (5kW x 4ad. / pr.) |
| Brulör | 5kW %62 verim / efficiency |
| İç Brulör | 0,8 kW (max) - 0,2 kW (min) |
| Dış Brulör | 4,2 kW (max) - 1,2 kW (min) |
| Kullanım Alanı | 535x335 mms |
| Kapasite | Ø 250 mm x 4 tencere Ø 320 mm x 2 tencere + Ø 180 mm x 2 tencere |
| Gaz Girişi | R 1/2" (30 mbar G30 / 20mbar G20) |
| İNDÜKSİYON WOK | |
| Toplam Güç: | 5 kW |
| Kapasite | Ø 300 mm wok tavası / wok |
| Enerji Girişi | 380 V 50-60 Hz |
| FRİTÖZ | |
| Toplam Güç: | 12 kW |
| Kapasite | 12 lt. yağ / 1.5 kg patates |
| Enerji Girişi | 380 V 50-60 Hz |
| MAKARNA PIŞİRİCİ | |
| Toplam Güç: | 6 kW |
| Kapasite | 15 lt. su / 4 porsiyon |
| Enerji Girişi | 380 V 50-60 Hz |
| BENMARİ | |
| Toplam Güç: | 1,5 kW |
| Kapasite | GN 1/1 X 100mm - 14 lt |
| Enerji Girişi | 230 V 50-60 Hz |
| IZGARA | |
| Toplam Güç: | 4,5 kW |
| Kapasite | 530x385 mm2 |
| Enerji Girişi | 380 V 50-60 Hz |
| EVYE | |
| Kapasite | GN 1/2 x 200 mm - 60 lt. |

€ 20.124

| COOKER | |
|------------------------|--|
| Total Power | 20 kW (5kW x 4pcs. / pr.) |
| Burner | 5kW %62 efficiency |
| Inner Burner | 0,8 kW (max) - 0,2 kW (min) |
| External Burner | 4,2 kW (max) - 1,2 kW (min) |
| Usage Area | 535x335 mms |
| Capacity | Ø 250 mm x 4 pots Ø 320 mm x 2 pots + Ø 180 mm x 2 pots |
| Gas Inlet | R 1/2" (30 mbar G30 / 20mbar G20) |
| INDUCTION WOK | |
| Total Power | 5 kW |
| Capacity | Ø 300 mm wok pan |
| Power Inlet | 380 V 50-60 Hz |
| FRYER | |
| Total Power | 12 kW |
| Capacity | 12 lt. oil / 1.5 kg potatoes |
| Power Inlet | 380 V 50-60 Hz |
| PASTA COOKER | |
| Total Power | 6 kW |
| Capacity | 15 lt. water / 4 portion |
| Power Inlet | 380 V 50-60 Hz |
| BAIN MARIE | |
| Total Power | 1,5 kW |
| Capacity | GN 1/1 X 100mm - 14 lt |
| Power Inlet | 230 V 50-60 Hz |
| GRILL | |
| Total Power | 4,5 kW |
| Capacity | 530x385 mm2 |
| Power Inlet | 380 V 50-60 Hz |
| SINK | |
| Capacity | GN 1/2 x 200 mm - 60 lt. |

INOSMART FIRINLAR

INOSMART OVENS

Fırınlar ve Ekipmanları
Ovens and Equipments



inosmart



BUHAR JENERATÖRLÜ KOMBI FIRINLAR

COMBI STEAM OVEN



Genel Özellikler:

- Tüm iç ve dış konstrüksiyon ve yüzeyler AISI 304 Cr-Ni paslanmaz çelik
- Yuvarlatılmış iç kabin konstrüksiyonu
- Gaz & LPG & Elektrikli çalışma düzeni
- Dokunmatik veya digital kontrol paneli
- 10 x GN 1/1 (10'luk fırınlarda) 10xGN 2/1 veya 20 x GN 1/1 (20'lik fırınlarda) 20xGN 2/1 veya 40 xGN 1/1 (40'lik fırınlarda) kapasiteli
- 400 x 600 mm. unlu mamül grubu tepsileri için özel iç kızak ve raf kiti
- Harici buhar jeneratörlü (Boylarlı sistem)
- Premix yanma sistemi (gazlı)
- Et Probu sistemi
- Turbo, buhar, kombi, ayarlanabilir buhar ve banket olan 5 pişirme modu
- İlave manuel kabin yıkama spreyi
- Hızlı soğutma sistemi
- Çift kademeli kapı kilit sistemi
- Kabin iç aydınlatma sistemi
- Yoğurturma ünitesi
- İzolasyonlu çift cam kapı sistemi
- Aksesuarlar: Tepsi grupları, açık & kapalı & mayalamalı alt standlar, ara kapama kiti, davlumbazlar, tekerlekli tabak & tepsi arabaları, termal örtüler, unlu mamül kitleri

General Features:

- It is completely manufactured from AISI304 18/8 CR-Ni
- Rounded internal cabin construction
- Gas & LPG & Electric operated
- Touch or digital control panel
- 10 x GN 1/1 10 x GN 2/1 or 20 x GN 1/1 20xGN 2/1 or 40 xGN 1/1 capacity
- Special internal skid and shelf kit for 400 x 600 mm. bakery product group trays
- Steam generator (Boiler system)
- Premix burning system
- Probe system
- 5 baking modes, dry heat, steam, combi boiler, adjustable steam and banquette
- Additional manual cabin wash spray
- Fast cooling system
- Double-stage door lock system
- Cabin internal illumination system
- Condensation unit
- Insulated double glass door system
- Accessories: Tray groups, open & closed & proofing sub-stands, space closure kit, hoods, plate & tray trolleys, thermal covers, bakery kits

Dokunmatik Kontrol Panelli Fırında İlave Özellikler:

- Otomatik yıkama özelliği, 3 programlı
- Delta T ile pişirme özelliği
- 5 noktadan ölçümlü prob sistemi
- 6 kademeli fan hızı
- 34 adet kayıtlı hazır pişirim reçetesi
- 86 adet pişirim reçetesi program kaydetme
- Favori pişirim reçetesi özelliği
- Gerçek zaman saati
- USB girişi ile reçete kopyalama ve software yüklemeye özelliği
- Buhar / Kuru sıcaklık ayarlama
- Enerji tasarrufu ve hassas ısı kontrolü (PID control)
- Melodik sesli uyarı sistemi
- 2 farklı dil seçeneği
- Kolay kullanıcı paneli (easy GUI)
- Katlı (rafli) pişirme özelliği (her raf için ayrı süre verilerek pişirme)
- Reçete içinde 6 fazlı adım girebilme
- Otomatik ön ısıtma seçeneği
- Dozu ayarlanabilen otomatik nemlendirme özelliği
- Hata uyarı sistemi

Additional Features in Touch Control Panel:

- Automatic washing feature, 3-program
- Controlling all system with single key rotary button
- Feature of baking with Delta T
- Probe system measuring from 5 points
- 6-stage fan speed
- 34 saved ready baking recipe
- Saving 86 baking recipe programs
- Feature of favorite baking recipe
- Real time clock
- Feature of recipe copying and software installing via USB socket
- Steam / Dry heat ratio tuning
- Energy saving and precision heat control (PID control)
- Melodic sound warning system
- 2 different language options
- Easy user panel (easy GUI)
- Stored (shelf) baking feature (baking by giving separate durations for each shelf)
- Capability of entering 6-phase steps during baking recipe
- Automatic pre-heating option
- Feature of dose adjustable automatic humidification
- Error warning system

“Digital - W” Kontrol Panelli Fırında İlave Özellikler:

- Otomatik yıkama özelliği, 3 programlı
- Tek tuş döner buton ile tüm sistemin kontrolü
- Sıcaklık - zaman göstergesi
- 4 kademeli fan hızı
- Kuru modda anlık buhar verme
- Güncel değerler göstergesi
- Sesli uyarı sistemi
- Dil seçeneği
- Enerji tasarrufu ve hassas ısı kontrolü (PID / PWM kontrol)
- Hata uyarı sistemi

Additional Features in “Digital –W” Control Panel Oven

- Automatic wash feature, 3-program
- Controlling all system with single-key rotary button
- Heat - time indicator
- 4-stage fan speed
- Counter Top
- Current spot values indicator
- Audio warning system
- Language option
- Energy saving and precise heat control (PID/ PWM control)
- Error warning system



Genel Özellikler:

- Tüm iç ve dış konstrüksiyon ve yüzeyler AISI 304 Cr-Ni paslanmaz çelik
- Yuvarlatılmış iç kabin konstrüksiyonu
- Gaz & LPG & Elektrikli çalışma düzeni
- Digital kontrol paneli – elektronik kumandalı
- 400 x 600 mm. unlu mamül grubu tepsileri için özel iç kızak ve raf kiti sistemi
- Sıcaklık – zaman göstergesi
- Manuel buhar özelliği
- Çift cam, izolasyonlu kapı sistemi
- Kabin iç aydınlatma sistemi
- Hızlı soğutma sistemi
- 6xGN 1/1 (6'lık fırınlarda) 10xGN 10 x GN 1/1 (10'luk fırınlarda) 10xGN 2/1 veya 20 x GN 1/1 (20'lik fırınlarda) 20xGN 2/1 veya 40 xGN 1/1 (40'lik fırınlarda) kapasiteli

General Features:

- It is completely manufactured from AISI304 18/8 Cr-Ni
- Rounded internal cabin construction
- Gas & LPG & Electric operated
- Digital control panel – electronic control
- Special internal skid and shelf kit system for 400 x 600 mm. bakery product group trays
- Heat – time indicator
- Manual steam feature
- Double glass, insulated door system
- Cabin internal illumination system
- Fast cooling system
- 6xGN 1/1 10 x GN 1/1 10 x GN 2/1 or 20 x GN 1/1 20xGN 2/1 or 40 xGN 1/1 capacity



Genel Özellikler:

- Digital veya manuel kontrol paneli
- Elektrikli çalışma düzeni
- 4 tepsi kapasiteli (Modele göre 600x400 - GN/1 ya da 600x400-GN 2/3)
- 75 mm. tepsi arası mesafe
- Çift yöne dönüşlü 2 adet fanlı
- Çift cam, izolasyonlu kapı sistemi
- Emniyet sistemi

General Features:

- Digital or manual control panel
- Electric operated
- 4 x 400 – 600 mm or 4 x GN 2/3 tray capacity
- 75 mm inter-tray distance
- Single & Double stage fan speed - two direction rotational
- Double glass, insulated door system
- Safety system

Digital Kontrol Panelli Fırında İlave Özellikler:

- Otomatik ön ısıtma
- Pişirim esnasında 3 fazlı adım girebilme
- 99 program kayıt özelliği
- Otomatik nemlendirme özelliği
- Otomatik nemlendirmeye ilave buhar butonu

Additional Features in Digital Control Panel Oven:

- Automatic pre-heating
- Capability of entering 3-phase steps during baking
- Saving 99 programmes
- Automatic humidification option
- Additional steam button to automatic humidification

KONVEKSİYONLU FIRINLAR

CONVECTION OVENS

SET ÜSTÜ FIRINLAR

COUNTER TOP OVENS

Manuel Kontrol Panelli Fırında İlave Özellikler:

- Sıcaklık ve zaman ayar butonu
- Manuel nemlendirme özelliği

Additional Features in Manual Control Panel Oven:

- Heat and time adjustment knob
- Feature of manual humidification

Dijital W Kontrol Panelli
Digital W Control PanelINO-FBE10
INO-FBG010INO-FBE40
INO-FBG040INO-FBE20
INO-FBG020Dokunmatik Kontrol Panelli
Touch Control PanelINO-FBE10T
INO-FBG10TINO-FBE40T
INO-FBG40TINO-FBE20T
INO-FBG20T

YENİ

| MODEL | FIRIN TEPSİ KAPASİTESİ | TEPSİ TİPİ | GENİŞLİK | DERİNLİK | YÜKSEKLİK | MAX. ELEKTRİK GÜCÜ | MAX. GAZ GÜCÜ | ELEKTRİK GİRİŞİ | GAZ GİRİŞİ | SU BASINCI | NET AĞIRLIK | |
|-------------|------------------------|------------|----------|----------|-----------|---------------------|----------------|--------------------------|------------|-----------------|-------------|----------|
| | TRAY CAPACITY | TRAY TYPE | WIDTH | DEPTH | HEIGHT | MAX. ELECTRIC POWER | MAX. GAS POWER | ELECTRIC INLET | GAS INLET | WATER PRES-SURE | NET WEIGHT | |
| | Adet Piece | Ölçü Size | mm | mm | mm | kW | kW | V | Inch | Bar | Kg | |
| INO-FBG 040 | 20 | GN 2/1 | 1180 | 1070 | 1893 | 3 | 48 | 220-230 V AC / 1N / 50Hz | 3/4" | 2-4 | 350 | € 26.114 |
| INO-FBG 020 | 10 | GN 2/1 | 1180 | 1070 | 1190 | 1,1 | 25 | 220-230 V AC / 1N / 50Hz | 3/4" | 2-4 | 250 | € 17.986 |
| INO-FBG 010 | 10 | GN 1/1 | 925 | 793 | 1190 | 1,1 | 15 | 220-230 V AC / 1N / 50Hz | 3/4" | 2-4 | 190 | € 15.722 |
| INO-FBE 40 | 20 | GN 2/1 | 1180 | 1070 | 1893 | 50+2 | - | 380-400V AC / 3N / 50 Hz | | 2-4 | 350 | € 21.047 |
| INO-FBE 20 | 10 | GN 2/1 | 1180 | 1070 | 1190 | 25+1 | - | 380-400V AC / 3N / 50 Hz | | 2-4 | 250 | € 14.858 |
| INO-FBE 10 | 10 | GN 1/1 | 925 | 793 | 1190 | 17,5+1 | - | 380-400V AC / 3N / 50 Hz | | 2-4 | 190 | € 12.018 |

| MODEL | FIRIN TEPSİ KAPASİTESİ | TEPSİ TİPİ | GENİŞLİK | DERİNLİK | YÜKSEKLİK | MAX. ELEKTRİK GÜCÜ | MAX. GAZ GÜCÜ | ELEKTRİK GİRİŞİ | GAZ GİRİŞİ | SU BASINCI | NET AĞIRLIK | |
|-------------|------------------------|------------|----------|----------|-----------|---------------------|----------------|--------------------------|------------|-----------------|-------------|----------|
| | TRAY CAPACITY | TRAY TYPE | WIDTH | DEPTH | HEIGHT | MAX. ELECTRIC POWER | MAX. GAS POWER | ELECTRIC INLET | GAS INLET | WATER PRES-SURE | NET WEIGHT | |
| | Adet Piece | Ölçü Size | mm | mm | mm | kW | kW | V | Inch | Bar | Kg | |
| INO-FBG 40T | 20 | GN 2/1 | 1180 | 1070 | 1893 | 3 | 50 | 220-230 V AC / 1N / 50Hz | 3/4" | 2-4 | 350 | € 30.580 |
| INO-FBG 20T | 10 | GN 2/1 | 1180 | 1070 | 1190 | 1,1 | 25 | 220-230 V AC / 1N / 50Hz | 3/4" | 2-4 | 250 | € 21.624 |
| INO-FBG 10T | 10 | GN 1/1 | 925 | 793 | 1190 | 1,1 | 15 | 220-230 V AC / 1N / 50Hz | 3/4" | 2-4 | 190 | € 17.942 |
| INO-FBE 40T | 20 | GN 2/1 | 1180 | 1070 | 1893 | 50+2 | - | 380-400V AC / 3N / 50 Hz | | 2-4 | 350 | € 24.453 |
| INO-FBE 20T | 10 | GN 2/1 | 1180 | 1070 | 1190 | 25+1 | - | 380-400V AC / 3N / 50 Hz | | 2-4 | 250 | € 18.538 |
| INO-FBE 10T | 10 | GN 1/1 | 925 | 793 | 1190 | 17,5+1 | - | 380-400V AC / 3N / 50 Hz | | 2-4 | 190 | € 15.335 |



2015230002
DETERJAN
DETERGENT



INO-FGA101 / INO-FGA201

AÇIK STAND
OVEN BASE /
OPEN



2022140140
2022140150

ARA KAPAMA
BAZASI
KICKING STRIP
FOR INTERVAL
CLOSURE



2022114301

TEPSİ TAŞIMA ARABASI
TRAY CARRYING UNIT



2022114400

TABAK TAŞIMA ARABASI
OVEN PLATE TROLLEY



GIO-2016273

TERMAL ÖRTÜ
THERMAL COVER



TEPSİ İSTİF
ÜNİTESİ
TRAY
LOADING
UNIT

INO-FKA011I / 2022103200



TEPSİ TAŞIMA
ARABASI
TRAY
CARRYING
UNIT

INO-FKA011T / INO-FKA021T



INO-FKA011T / INO-FKA011I ve
INO-FKA021T / 2022103200 birleşimi
FKA011T / FKA011I and
FKA021T / FKA021I



TEPSİ ARABA
İSTİF KIZAK KİTİ
ROLL-IN TRAY KIT

2022132090
2022100220




INO-FGM 101
INO-FGM 201

MAYALAMA DOLABI
PROOFER CABINET



400 X 600 MM İÇİN
TEPSİ İÇ KİTİ
KIT FOR
400*600 MM
TRAYS

2022131690
2022101590



2022140310
2022140320

DAVLUMBAZ
EXHAUST HOOD



| MODEL | FIRIN TEPSİ KAPASİTESİ | TEPSİ TİPİ | NET AĞIRLIK | |
|-------------|------------------------------------|--------------------|-------------|---------|
| | TRAY CAPACITY | TRAY TYPE | WEIGHT | |
| | Adet /Piece | Ölçü / Size | Kg | |
| 2015230002 | - | - | - | € 48 |
| INO-FGA101 | 10 | GN 1/1 | 45 | € 1.086 |
| INO-FGA201 | GN1/1x15 veya/or GN1/1x5 + GN2/1x5 | GN1/1 ve/and GN2/1 | 65 | € 1.400 |
| 2022140140 | - | - | 5 | € 113 |
| 2022140150 | - | GN 2/1 | 8 | € 139 |
| INO-FKA011I | 10 | GN 1/1 | 12 | € 530 |
| 2022103200 | 10 | GN 2/1 | 15 | € 554 |
| INO-FKA011T | - | - | 35 | € 509 |
| INO-FKA021T | - | GN 2/1 | 40 | € 520 |
| 2022132090 | - | - | 5 | € 74 |
| 2022100220 | - | - | 5 | € 86 |

| MODEL | FIRIN TEPSİ KAPASİTESİ | TEPSİ TİPİ | NET AĞIRLIK | |
|-------------|---|----------------------|-------------|---------|
| | TRAY CAPACITY | TRAY TYPE | WEIGHT | |
| | Adet /Piece | Ölçü / Size | Kg | |
| 2022114301 | 20 | GN 2/1 | 45 | € 1.871 |
| 2022114400 | 20 | GN 2/1 | 45 | € 2.759 |
| GIO-2016273 | 20 | GN 2/1 | - | € 1.469 |
| INO-FGM101 | GN1/1x10 veya/or 40x60cm 5 | GN1/1 ve/and 400x600 | 105 | € 1.825 |
| INO-FGM201 | GN1/1x15 veya GN1/1x5+ GN2/1x5 veya/or 40*60cm 10 | 400x600 | 120 | € 2.091 |
| 2022131690 | 8 | 400 x 600 | 5 | € 226 |
| 2022101590 | 8 | 400x600 | 5 | € 226 |
| 2022140310 | - | - | 45 | € 894 |
| 2022140320 | - | - | 60 | € 1.096 |



inosmart
Convect



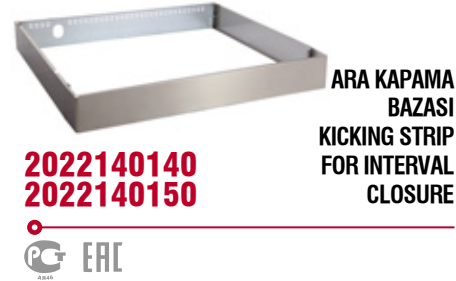
Dijital Kontrol Panelli
Digital Control Panel



| MODEL | FIRIN TEPŞİ KAPASİTESİ | TEPŞİ TİPİ | GENİŞLİK | DERİNLİK | YÜKSEKLİK | MAX. ELEKTRİK GÜCÜ | MAX. GAZ GÜCÜ | ELEKTRİK GİRİŞİ | GAZ GİRİŞİ | SU BASINCI | NET AĞIRLIK | |
|------------|------------------------|------------|----------|----------|-----------|---------------------|----------------|--------------------------|------------|-----------------|-------------|----------|
| | TRAY CAPACITY | TRAY TYPE | WIDTH | DEPTH | HEIGHT | MAX. ELECTRIC POWER | MAX. GAS POWER | ELECTRIC INLET | GAS INLET | WATER PRES-SURE | NET WEIGHT | |
| | Adet Piece | Ölçü Size | mm | mm | mm | kW | kW | V | Inch | Bar | Kg | |
| INO-FKE 06 | 6 | GN1/1 | 925 | 793 | 930 | 10+1 | - | 380-400V AC / 3N / 50 Hz | - | 2-4 | 116 | € 6.329 |
| INO-FKE 10 | 10 | GN1/1 | 925 | 793 | 930 | 15+1 | - | 380-400V AC / 3N / 50 Hz | - | 2-4 | 144 | € 6.972 |
| INO-FKE 20 | 20 | GN 1/1 | 1180 | 1070 | 1190 | 25+1 | - | 380-400V AC / 3N / 50 Hz | - | 2-4 | 231 | € 7.869 |
| INO-FKE 40 | 40 | GN 1/1 | 1180 | 1070 | 1893 | 50+2 | - | 380-400V AC / 3N / 50 Hz | - | 2-4 | 313 | € 10.821 |



INO-FGA101 / INO-FGA201 AÇIK STAND
OVEN BASE /
OPEN



2022140140
2022140150 ARA KAPAMA
BAZASI
KICKING STRIP
FOR INTERVAL
CLOSURE



INO-FKA011T / INO-FKA021T TEPŞİ TAŞIMA
ARABASI
TRAY
CARRYING
UNIT



INO-FKA011I / 2022103200 TEPŞİ İSTİF
ÜNİTESİ
TRAY
LOADING
UNIT



2022132090
2022100220 TEPŞİ ARABA
İSTİF KIZAK KİTİ
ROLL-IN TRAY KIT



INO-FKA011T / INO-FKA011I ve
INO-FKA021T / 2022103200 birleşimi
FKA011T / FKA011I and
FKA021T / FKA021I



2022114301 TEPŞİ TAŞIMA ARABASI
TRAY CARRYING UNIT



2022114400 TABAK TAŞIMA ARABASI
OVEN PLATE TROLLEY



GIO-2016273 TERMAL ÖRTÜ
THERMAL COVER



INO-FGM 101
INO-FGM 201 MAYALAMA DOLABI
PROOFER CABINET



2022131690
2022101590 400 X 600 MM İÇİN
TEPŞİ İÇ KİTİ
KIT FOR
400*600 MM TRAYS



2022140310
2022140320 DAVLUMBAZ
EXHAUST HOOD



| MODEL | FIRIN TEPŞİ KAPASİTESİ | TEPŞİ TİPİ | NET AĞIRLIK | |
|-------------|-------------------------------------|--------------------|-------------|---------|
| | TRAY CAPACITY | TRAY TYPE | NET WEIGHT | |
| | Adet /Piece | Ölçü / Size | Kg | |
| INO-FGA101 | 10 | GN 1/1 | 45 | € 1.086 |
| INO-FGA201 | GN1/1x1 veya/or GN1/1x5 + GN2/1x5 a | GN1/1 ve/and GN2/1 | 65 | € 1.400 |
| 2022140140 | - | - | 5 | € 113 |
| 2022140150 | - | GN 2/1 | 8 | € 139 |
| INO-FKA011T | - | - | 35 | € 509 |
| INO-FKA021T | - | GN 2/1 | 40 | € 520 |
| INO-FKA011I | 10 | GN 1/1 | 12 | € 530 |
| 2022103200 | 10 | GN 2/1 | 15 | € 554 |
| 2022132090 | - | - | 5 | € 74 |
| 2022100220 | - | - | 5 | € 86 |

| MODEL | FIRIN TEPŞİ KAPASİTESİ | TEPŞİ TİPİ | NET AĞIRLIK | |
|-------------|--|----------------------|-------------|---------|
| | TRAY CAPACITY | TRAY TYPE | NET WEIGHT | |
| | Adet /Piece | Ölçü / Size | Kg | |
| 2022114301 | 20 | GN 2/1 | 45 | € 1.871 |
| 2022114400 | 20 | GN 2/1 | 45 | € 2.759 |
| GIO-2016273 | 20 | GN 2/1 | - | € 1.469 |
| INO-FGM101 | GN1/1x10 veya/or 40x60cm 5 | GN1/1 ve/and 400x600 | 105 | € 1.825 |
| INO-FGM201 | GN1/1x15 veya GN1/1x5 + GN2/1x5 veya/or 40*60cm 10 | 400x600 | 120 | € 2.091 |
| 2022131690 | 8 | 400 x 600 | 5 | € 226 |
| 2022101590 | 8 | 400x600 | 5 | € 226 |
| 2022140310 | - | - | 45 | € 894 |
| 2022140320 | - | - | 60 | € 1.096 |



Dijital Kontrol Paneli
Digital Control Panel

INO-FKE042 / INO-FKG042E



INO-FKE 006

INO-FKE 010

INO-FKE022 / INO-FKG022E

| MODEL | FIRIN TEPŞİ KAPASİTESİ | TEPŞİ TİPİ | GENİŞ. | DERİN. | YÜKSEK. | ELEKTRİK GÜCÜ | GAZ GÜCÜ | ELEKTRİK GİRİŞİ | GAZ GİRİŞİ | SU BASINCI | NET AĞIRLIK | € |
|--------------|------------------------|-------------|--------|--------|---------|----------------|-----------|--------------------------|------------|----------------|-------------|--------|
| | TRAY CAPACITY | TRAY TYPE | WIDTH | DEPTH | HEIGHT | ELECTRIC POWER | GAS POWER | ELECTRIC INLET | GAS INLET | WATER PRESSURE | NET WEIGHT | |
| | Adet / Piece | Ölçü / Size | mm | mm | mm | kW | kW | V | Inch | Bar | Kg | |
| INO-FKE 006 | 6 | GN1/1 | 980 | 880 | 760 | 10 | - | 380-400V AC / 3N / 50 Hz | - | 2-4 | 127 | 4.914 |
| INO-FKE 010 | 10 | GN1/1 | 980 | 880 | 980 | 14,5 | - | 380-400V AC / 3N / 50 Hz | - | 2-4 | 147 | 5.317 |
| INO-FKE 022 | 10 | GN 2/1 | 1200 | 1105 | 1630 | 19 | - | 380-400V AC / 3N / 50 Hz | - | 2-4 | 230 | 7.621 |
| INO-FKE 042 | 20 | GN 2/1 | 1200 | 1105 | 1630 | 38 | - | 380-400V AC / 3N / 50 Hz | - | 2-4 | 330 | 10.103 |
| INO-FKG 022E | 10 | GN 2/1 | 1200 | 1105 | 1610 | 1,1 | 24 | 220-230 V AC / 1N / 50Hz | 3/4" | 2-4 | 245 | 7.413 |
| INO-FKG 042E | 20 | GN 2/1 | 1200 | 1105 | 1650 | 2 | 36 | 220-230 V AC / 1N / 50Hz | 3/4" | 2-4 | 345 | 9.604 |



INO-FGA100

AÇIK STAND
OVEN BASE / OPEN

6 ve 10 tepşili fırınlar içindir.
For 6 and 10 trays ovens.



INO-FGM100

MAYALAMA KABİNI
PROOFER CABINET



2022103200

TEPŞİ İSTİF ÜNİTESİ
TRAY LOADING UNIT



INO-FKA020T

TEPŞİ TAŞIMA ARABASI
TRAY CARRYING UNIT



2022113200

TEPŞİ İSTİF ÜNİTESİ
TRAY LOADING UNIT




INO-FKA040T

TEPŞİ TAŞIMA ARABASI
TRAY CARRYING UNIT



| MODEL | FIRIN TEPŞİ KAPASİTESİ | TEPŞİ TİPİ | NET AĞIRLIK | € |
|-------------|------------------------|-------------|-------------|-------|
| | TRAY CAPACITY | TRAY TYPE | NET WEIGHT | |
| | Adet / Piece | Ölçü / Size | Kg | |
| INO-FGA100 | 6 / 10 | GN 1/1 | 50 | 1.050 |
| INO-FGM100 | 6 / 10 | GN 1/1 | 73 | 1.937 |
| 2022103200 | 10 | GN 2/1 | 15 | 554 |
| INO-FKA020T | 10 | GN 2/1 | 27 | 512 |
| 2022113200 | 20 | GN 2/1 | 23 | 832 |
| INO-FKA040T | 20 | GN 2/1 | 21 | 383 |




201530002
201530001
201530011

GASTRONOM KÜVET
GN CONTAINER


201530008 (20mm)
201530021 (40mm)
201530004 (65mm)

HAŞLAMA İÇİN
DELİKLİ KÜVET
S/S BOILING TRAY




201530010
201530013
201530020

GASTRONOM KÜVET
GN CONTAINER




201530093

TEFLON KAPLAMALI
TEPSİ / ALTI DELİKLİ
TEFLON COATED TRAY FLAT




201530092

BAGET İÇİN
DELİKLİ TEPSİ
BAGUETTE TRAY
PERFORATED




2022133040

PASLANMAZ ÇELİK TEL RAF
S/S WIRE SHELF



201530091

KIZARTMA SEPETİ
FRYING TRAY




2015300900

KIZARTMA SEPETİ
FRYING TRAY

| MODEL | TEPSİ TİPİ | YÜKSEKLİK | |
|------------|-------------|-----------|-------|
| | TRAY TYPE | HEIGHT | |
| | Ölçü / Size | mm | |
| 201530002 | GN 1/1 | 20 | € 18 |
| 201530001 | GN 1/1 | 40 | € 20 |
| 201530011 | GN 1/1 | 65 | € 21 |
| 201530010 | GN 1/1 | 20 | € 45 |
| 201530013 | GN 1/1 | 40 | € 63 |
| 201530020 | GN 1/1 | 65 | € 89 |
| 201530008 | GN 1/1 | 20 | € 25 |
| 201530021 | GN 1/1 | 40 | € 29 |
| 201530004 | GN 1/1 | 65 | € 31 |
| 201530093 | GN 1/1 | 20 | € 37 |
| 201530092 | 400 x 600 | - | € 64 |
| 2022133040 | GN 1/1 | - | € 51 |
| 2015300900 | GN 1/1 | - | € 76 |
| 201530091 | GN 2/1 | - | € 104 |



| MODEL | KONTROL | FIRIN TEPSİ KAPASİTESİ | TEPSİ TİPİ | GENİŞLİK | DERİNLİK | YÜKSEKLİK | ISI KAPASİTESİ | ELEKTRİK GİRİŞİ | NET AĞIRLIK | |
|-------------|---------|------------------------|--------------------|----------|----------|-----------|----------------|-----------------|-------------|---------|
| | CONTROL | TRAY CAPACITY | TRAY TYPE | WIDTH | DEPTH | HEIGHT | HEAT CAP. | ELECTRIC INLET | NET WEIGHT | |
| | | Adet / Piece | Ölçü / Size | mm | mm | mm | kW | V | Kg | |
| PIR-PF6004 | Manuel | 4 | 442 x 325 - GN 2/3 | 600 | 675 | 535 | 3,3 | 230 V | 37 | € 1.845 |
| PIR-PF7604 | Manuel | 4 | 600 x 400 - GN 1/1 | 750 | 715 | 535 | 6,5 | 230 / 400 V | 55 | € 2.186 |
| PIR-PF6004D | Dijital | 4 | 442 x 325 - GN 2/3 | 600 | 675 | 535 | 3,3 | 230 V | 37 | € 2.166 |
| PIR-PF7604D | Dijital | 4 | 600 x 400 - GN 1/1 | 750 | 715 | 535 | 6,5 | 230 / 400 V | 55 | € 2.446 |



| MODEL | AÇIKLAMA | NET AĞIRLIK |
|------------|--|-------------|
| | FEATURES | |
| | Adet / Piece | |
| PIR-PS6095 | Stand / Kapasite: 7 tepsi / Kullanılan fırın: PF6004, PF6004D / 600x600x950 (WxDxH) / Ağırlık: 19 kg. Stand / Capacity: 7 tray / Oven: PF6004, PF6004D / 600x600x950 (WxDxH) / Weight: 19 kg. | € 1.123 |
| PIR-PS8095 | Stand / Kapasite: 8 tepsi / Kullanılan fırın: PF7604, PF7604D / 800x650x950 (WxDxH) / Ağırlık: 24 kg. Stand / Capacity: 8 tray / Oven: PF7604, PF7604D / 800x650x950 (WxDxH) / Weight: 24 kg. | € 1.243 |

PIZZA FIRINLARI

PASTRY AND PIZZA
OVENS



PIZZA FIRINI
PIZZA OVEN

INT-SG0004



| MODEL | GENİŞLİK WIDTH | DERİNLİK DEPTH | YÜKSEKLİK HEIGHT | İÇ ÖLÇÜLER INTERNAL DIMENSIONS | TOPLAM GÜÇ TOTAL POWER | PIZZA KAPASİTESİ PIZZA CAP. | PIŞİRME KATI COOKING DECK | NET AĞIRLIK NET WEIGHT | |
|------------|-------------------|-------------------|---------------------|--------------------------------------|---------------------------|--------------------------------|------------------------------|---------------------------|---------|
| | cm | cm | cm | cm | kW | Adet / pcs. | Adet / pcs. | Kg | |
| INT-SG0004 | 122 | 114 | 78 | 92x92x14 | 16kW 240/400V - 3 F+N | 9+9 (:30cm) | 2 | 245 | € 2.845 |



PIZZA FIRINI
PIZZA OVEN

INT-SG0036



PIZZA FIRINI
PIZZA OVEN

| MODEL | GENİŞLİK WIDTH | DERİNLİK DEPTH | YÜKSEKLİK HEIGHT | İÇ ÖLÇÜLER INTERNAL DIMENSIONS | TOPLAM GÜÇ TOTAL POWER | PIZZA KAPASİTESİ PIZZA CAP. | PIŞİRME KATI COOKING DECK | NET AĞIRLIK NET WEIGHT | |
|------------|-------------------|-------------------|---------------------|--------------------------------------|---------------------------|--------------------------------|------------------------------|---------------------------|---------|
| | cm | cm | cm | cm | kW | Adet / pcs. | Adet / pcs. | Kg | |
| INT-SG0046 | 122 | 82 | 78 | 92x62x14 | 12kW 240/400V - 3 F+N | 6+6 (Ø 30 cm) | 2 | 195 | € 2.184 |
| INT-SG0040 | 92 | 114 | 78 | 62x92x14 | 12kW 240/400V - 3 F+N | 6+6 (Ø 30 cm) | 2 | 195 | € 2.184 |
| INT-SG0042 | 96 | 84 | 78 | 68x68x14 | 10kW 240/400V - 3 F+N | 4+4 (Ø 33 cm) | 2 | 155 | € 1.760 |
| INT-SG0038 | 92 | 82 | 78 | 62x62x14 | 10kW 240/400V - 3 F+N | 4+4 (Ø 30 cm) | 2 | 144 | € 1.535 |
| INT-SG0036 | 80 | 72 | 50 | 50x50x10 | 6kW 240/400V - 3 F+N | 4+4 (Ø 25 cm) | 2 | 73 | € 1.123 |
| INT-SG0005 | 122 | 114 | 44 | 92x92x14 | 8kW 240/400V - 2 F+N | 9 (Ø30cm) | 1 | 140 | € 1.772 |
| INT-SG0047 | 122 | 82 | 44 | 92x62x14 | 6kW 240/400V - 2 F+N | 6 (Ø 30 cm) | 1 | 102 | € 1.373 |
| INT-SG0041 | 92 | 114 | 44 | 62x92x14 | 6kW 240/400V - 2 F+N | 6 (Ø 30 cm) | 1 | 102 | € 1.373 |
| INT-SG0043 | 96 | 84 | 44 | 68x68x14 | 5kW 240/400V - 2 F+N | 4 (Ø 33 cm) | 1 | 85 | € 1.036 |
| INT-SG0039 | 92 | 82 | 44 | 62x62x14 | 5kW 240/400V - 2 F+N | 4 (Ø 30 cm) | 1 | 75 | € 899 |
| INT-SG0037 | 80 | 72 | 39 | 50x50x10 | 4kW 240/400V - 2 F+N | 4 (Ø 25 cm) | 1 | 56 | € 749 |

Ø



KONVEYÖRLÜ PİZZA, PİDE, LAHMACUN FIRINI
CONVECTION PIZZA , FLAT BREAD OVEN

INT-SG



| MODEL | GENİŞLİK | DERİNLİK | YÜKSEKLİK | İÇ ÖLÇÜ | TOPLAM GÜÇ | PIŞİRME ZAMANI | PIŞİRME KATI | NET AĞIRLIK | |
|------------|----------|----------|-----------|---------------------|------------------------------|--|--------------|-------------|----------|
| | WIDTH | DEPTH | HEIGHT | INTERNAL DIMENSIONS | TOTAL POWER | COOKING TIME | COOKING DECK | NET WEIGHT | |
| | mm | mm | mm | mm | kW | Dk / Min. | Adet / Pcs | Kg | |
| INT-SG0050 | 1700 | 1100 | 1000 | 720x500 | 10 kW -400/50 Hz. -3F+N | Lahmacun 3 Pide / Flat Bread 4 Pizza 5-6 | 1 | 160 | € 10.982 |
| INT-SG0051 | 1700 | 1100 | 1000 | 720x500 | 13 kW - 230V/50 Hz. | Lahmacun 3 Pide / Flat Bread 4 Pizza 5-6 | 1 | 165 | € 12.854 |
| INT-SG0048 | 1700 | 1100 | 1450 | 720x500 | 10 kWx2 -400/50 Hz. -3F+N | Lahmacun 3 Pide / Flat Bread 4 Pizza 5-6 | 2 | 290 | € 21.965 |
| INT-SG0049 | 1700 | 1100 | 1450 | 720x500 | 13 kWx2 - 230V/50 Hz. | Lahmacun 3 Pide / Flat Bread 4 Pizza 5-6 | 2 | 350 | € 25.709 |



PİZZA, PİDE, LAHMACUN FIRINI
PIZZA , FLAT BREAD OVEN

INT-SG

| MODEL | GENİŞLİK | DERİNLİK | YÜKSEKLİK | ALT BAZA | İÇ ÖLÇÜ | TOPLAM GÜÇ | PIŞİRME KAPASİTESİ | PIŞİRME KATI | NET AĞIRLIK | |
|------------|----------|----------|-----------|----------------------------|------------------------------------|---|--------------------|--------------|-------------|----------|
| | WIDTH | DEPTH | HEIGHT | SUB-BASE | INTERNAL DIMENSION | TOTAL POWER | PIZZA CAP. | COOKING DECK | NET WEIGHT | |
| | mm | mm | mm | | mm | kW | Adet / pcs. | Adet / Pcs | Kg | |
| INT-SG0002 | 1350 | 950 | 1480 | Standlı With Stand | 1050x700x1400 | 9,5 kW -400V 3F+N | 6 | 1 | 205 | € 3.994 |
| INT-SG0001 | 1530 | 950 | 1280 | Standlı With Stand | 1050x700x1400 (2 Katlı / Layer) | 9,5 kWx2 -400V 3F+N | 6+6 | 2 | 315 | € 6.490 |
| INT-SG0003 | 1350 | 950 | 1840 | Mayalamalı With Proofer | 1050x700x1400 (3 Katlı / Layer) | 9,5 kWx3 -400V 3F+N 3kW/220-240V Mayalama Dolabı | 6+6+6 | 3 | 450 | € 10.046 |



**PIZZA FIRINI
PIZZA OVEN**

INT-SG0020

Tek Kat + Tezgah + Davlumbaz
Single Deck + Stand + Hood



**PIZZA FIRINI
PIZZA OVEN**

INT-SG0022

Tek Kat + Mayalamalı + Davlumbaz
Single Deck + Proofer + Hood



**PIZZA FIRINI
PIZZA OVEN**

INT-SG0016

2 Kat + Tezgah + Davlumbaz
Double Deck + Stand + Hood



**PIZZA FIRINI
PIZZA OVEN**

INT-SG0017

2 Kat + Mayalamalı + Davlumbaz
Single Deck + Proofer + Hood



**PIZZA FIRINI
PIZZA OVEN**

INT-SG0027

3 Kat + Mayalamalı + Davlumbaz
Triple Deck + Proofer + Hood



**PIZZA FIRINI STANDI
PIZZA OVEN STAND**

INT-SG0055

| INT-SG0020 | |
|--------------------------------|--|
| Kapasite Capacity | 40*60*4 ad./pcs. tava / pan 40*80*3 ad./pcs. tava / pan 40*40*6 ad./pcs tava / pan Ø 40 * 6 ad./pcs tava/ pan |
| Dış Ölçü External Dimension | 1600x1020x1500 mm |
| Güç / Power | 13.3 kw 400W |
| İç Ölçü Internal Dimension | 124x84x18 cm |
| Tezgah Boyu Stand Dimension | 160x90x90 cm |
| Ağırlık Weight | 360 Kg |
| € 6.365 | |

| INT-SG0022 | |
|------------------------------------|---|
| Kapasite Capacity | 40*60*4 ad./pcs tava/ pan 40*80*3 ad./pcs tava/ pan 40*40*6 ad./pcs tava/ pan Ø 40 * 6 ad./pcs tava/ pan |
| Dış Ölçü External Dimension | 1600x1020x1500 mm |
| Güç / Power | 13.3 kw 400W |
| İç Ölçü Internal Dimension | 124x84x18 cm |
| Mayalama Boyu Proofer Dimension | 160x100x90 cm |
| Ağırlık Weight | 390 Kg |
| € 7.875 | |

| INT-SG0016 | |
|--------------------------------|--|
| Kapasite Capacity | 40*40*6 ad./pcs tava/ pan / kat / deck Ø 40 * 6 ad./pcs tava/ pan / kat/ deck 40*60 * 4 ad./pcs tava/ pan/ kat./ deck 40*80*3 ad./pcs tava/ pan / kat/ deck |
| Dış Ölçü External Dimension | 1600x1020x1720 mm |
| Güç / Power | 26,5 Kw 400V 3N |
| İç Ölçü Internal Dimension | 124x84x18 cm |
| Tezgah Boyu Stand Dimension | 160x90x90 cm |
| Ağırlık Weight | 470 Kg |
| € 10.895 | |

| INT-SG0017 | |
|------------------------------------|--|
| Kapasite Capacity | 40*60*4 ad./pcs tava/ pan / kat /deck 40*80*3 ad./pcs tava/ pan / kat /deck 40*40*6 ad./pcs tava/ pan / kat /deck Ø 40 * 6 ad./pcs tava/ pan / kat / deck |
| Dış Ölçü External Dimension | 1660x1020x1840 mm |
| Güç / Power | 26,5 kw 400W |
| İç Ölçü Internal Dimension | 124x84x18 cm |
| Mayalama Boyu Proofer Dimension | 160x100x90 cm |
| Ağırlık Weight | 500 Kg |
| € 12.480 | |

| INT-SG0027 | |
|-------------------------------------|---|
| Kapasite Capacity | 40*60*4 ad./pcs tava/ pan / kat / deck 40*80*3 ad./pcs tava/ pan / kat / deck 40*40*6 ad./pcs tava/ pan / kat / deck Ø 40 * 6 ad./pcs tava/ pan / kat / deck |
| Dış Ölçü External Dimen- sion | 1600x1020x1500 mm |
| Güç / Power | 45 kw 400W |
| İç Ölçü Internal Dimension | 124x84x18 cm |
| Mayalama Boyu Proofer Dimension | 160x100x55 cm |
| Ağırlık Weight | 700 Kg |
| € 16.860 | |

| MODEL | İÇ ÖLÇÜLER INTERNAL DIMENSIONS | |
|------------|-----------------------------------|-------|
| | cm | |
| INT-SG0055 | 80x64x85 | € 237 |
| INT-SG0056 | 92x72,5x85 | € 250 |
| INT-SG0057 | 92x102x85 | € 300 |
| INT-SG0058 | 98x78,5x85 | € 262 |
| INT-SG0060 | 122x72,5x85 | € 312 |
| INT-SG0061 | 122x102x85 | € 337 |
| INT-SG0054 | 130x78,5x85 | € 337 |

INT-SG0007 / BUHAR BOYLERİ İLAVE / STEAM GENERATOR

ME-MD-MT Fırınlar için / For ME-MD-MT Ovens

€ 1.248

MİKRODALGA FIRINLAR

MICROWAVE OVENS



GAL-GMD239DAH-S

MİKRODALGA FIRIN
MICROWAVE OVEN



| GAL-GMD239DAH-S | |
|--|----------------|
| Mikrodalga gücü / Microwave Power | 900 W |
| Izgara gücü / Grill Power | 1000 W |
| İç kabin hacmi / Inside Volume | 23 Lt |
| Mikrodalga fırın ve ızgara kombinasyonu / Microwave / Grill Combination | ✓ |
| Zaman ayarlı / Time Control | ✓ |
| 6 mikrodalga güç seviyesi / 6 Microwave Power Level | ✓ |
| 3 kombine (mikrodalga/ızgara) pişirme ısı ayarı / 3 combination (microwave/grill) cooking heat setting | ✓ |
| 270 mm döner cam tabla / 270 mm turntable glass plate | ✓ |
| (W) x (D) x (H) m | 483x396x281 mm |

\$ 310

DÖNER OCAKLARI

DONER KEBAB MACHINES

Set Üstü Pişiriciler Worktop Units



- Döner ocakları AISI 304 Cr-Ni paslanmaz çeliktir.
- Döner ocaklarında 1 devir/dakika ısı yalıtımlı, yüksek performanslı motorlar kullanılmaktadır.
- Döner ocaklarında, elektrikli döner bıçağı kullanılabilmesi için sigortalı priz bulunmaktadır.
- Döner ocaklarında kullanıcının sağ ve sol el kullanması durumunda et dönüş yönünü değiştirmeye yarayan şalter mevcuttur.
- 1 adet şiş, 1 adet kürek, 1 adet yağ tepsisi, 1 adet fırkete ile satış sunulmuştur.
- Döner ocakları şişin eğik şekilde çalışabilmesine imkan verecek şekilde dizayn edilmiştir.
- Döner ocaklarında kesilen etlerin yere düşmesini engellemek için geniş yağ toplama tepsileri bulunmaktadır. Yağ tepsilerine akan yağların süzülmesi ve etlerin aşırı yağlanmaması için süzgeç sacı bulunmaktadır.
- Gerekliğinde tüm ısıtıcılar tek tek değiştirilebilir.
- Cihazlar tablolarda belirtilen gaz ve elektrik değerleri ile devreye alınmalıdır. Isıtıcılara asla su sıçratılmamalıdır.
- Cihaz çalıştırılırken arka ve yanlarda 25 cm boşluk bırakılmalıdır.
- Cihaz her gün iş bitiminde ılık sabunlu bez ile silinmeli ve kurulmalıdır.
- Cihazın ortama duman ve koku yaymaması için uygun havalandırılmalı bir davlumbaz altına konulmasını tavsiye ederiz.

- All devices and equipment are manufactured from AISI304 grade 18/8 Cr/Ni stainless steel.
- 1 Rpm, high-performance and heat-isolated motors.
- Fused socket outlet for electrical knife.
- Meat turning direction selector switch ensures easiness for left and right hand cut.
- All machines delivered with 1 skewer, 1 shovel, 1 fat tray and 2 fixing pins.
- Machines are designed to ensure inclined cut of the meat.
- Each machine has a large tray to collect much fat and prevent dripping of sliced meat.
- Each tray has a perforated plate in order to hide fat.
- Each heater can be replaced separately.
- Machines must be switched according to values of gas and electric shown in user manual.
- Heaters must be strictly avoided from water splashing.
- Machine must be running with 25cm gap at the back and sides.
- Machine must be cleaned with warm soupy cloth and dried at the end of every working day.
- Machine must be placed under hood to keep away from smoke and smell.



DÖNER OCAĞI
ROBAX CAMLI 3'LÜ
ÜSTTEN MOTORLU
DONER KEBAB MACHINE
WITH ROBAX GLASS /
MOTOR ON THE TOP / 3
LEVELS

INO-PDE 303E



DÖNER OCAĞI
ROBAX CAMLI 4'LÜ
ÜSTTEN MOTORLU
DONER KEBAB MACHINE
WITH ROBAX GLASS /
MOTOR ON THE TOP / 4
LEVELS

INO-PDE 403E



DÖNER OCAĞI
ROBAX CAMLI 5'LÜ
ÜSTTEN MOTORLU
DONER KEBAB MACHINE
WITH ROBAX GLASS /
MOTOR ON THE TOP / 5
LEVELS

INO-PDE 503E



| MODEL | GENİŞLİK WIDTH | DERİNLİK DEPTH | YÜKSEKLİK HEIGHT | FAYDALI ŞİŞ BOYU SKEWER LENGTH | ISI KAP. HEAT CAP. | DÖNER KAP. MEAT CAP. | GERİLİM POWER | N. AĞIRLIK N.WEIGHT | |
|---------------------|-------------------|-------------------|---------------------|-----------------------------------|-----------------------|-------------------------|-------------------------|------------------------|---------|
| | mm | mm | mm | mm | kW | Kg | V | Kg | |
| INO-PDE 303E | 608 | 598 | 855 | 480 | 5.4 | 45-60 | 380-400V/3N/AC/50-60 Hz | 30 | € 2.138 |
| INO-PDE 403E | 608 | 598 | 1005 | 600 | 7.3 | 60-75 | 380-400V/3N/AC/50-60 Hz | 34 | € 2.553 |
| INO-PDE 503E | 608 | 598 | 1151 | 750 | 9 | 75-90 | 380-400V/3N/AC/50-60 Hz | 41 | € 2.900 |



DÖNER OCAĞI
ROBAX CAMLI 3'LÜ
ALTTAN MOTORLU
DONER KEBAB MACHINE
WITH ROBAX GLASS /
MOTOR AT THE BOTTOM / 3
LEVELS

INO-PDE 303



DÖNER OCAĞI
ROBAX CAMLI 4'LÜ
ALTTAN MOTORLU
DONER KEBAB MACHINE
WITH ROBAX GLASS /
MOTOR AT THE BOTTOM / 4
LEVELS

INO-PDE 403



DÖNER OCAĞI
ROBAX CAMLI 5'LÜ
ALTTAN MOTORLU
DONER KEBAB MACHINE
WITH ROBAX GLASS /
MOTOR AT THE BOTTOM / 5
LEVELS

INO-PDE 503



| MODEL | GENİŞLİK WIDTH | DERİNLİK DEPTH | YÜKSEKLİK HEIGHT | FAYDALI ŞİŞ BOYU SKEWER LENGTH | ISI KAP. HEAT CAP. | DÖNER KAP. MEAT CAP. | GERİLİM POWER | N. AĞIRLIK N.WEIGHT | |
|--------------------|-------------------|-------------------|---------------------|-----------------------------------|-----------------------|-------------------------|-------------------------|------------------------|---------|
| | mm | mm | mm | mm | kW | Kg | V | Kg | |
| INO-PDE 303 | 632 | 772 | 860 | 480 | 5.4 | 45-60 | 380-400V/3N/AC/50-60 Hz | 40 | € 2.400 |
| INO-PDE 403 | 632 | 772 | 982 | 600 | 7.2 | 60-75 | 380-400V/3N/AC/50-60 Hz | 46 | € 2.783 |
| INO-PDE 503 | 632 | 772 | 1132 | 750 | 9 | 75-90 | 380-400V/3N/AC/50-60 Hz | 51 | € 3.144 |



DÖNER OCAĞI
ROBAX CAMLI, 6 RADYANLI,
ALTTAN MOTORLU
DONER KEBAB MACHINE
WITH ROBAX GLASS /
MOTOR AT THE BOTTOM / 6
RADIANTS

INO-PDG 300



DÖNER OCAĞI
ROBAX CAMLI, 8 RADYANLI,
ALTTAN MOTORLU
DONER KEBAB MACHINE
WITH ROBAX GLASS /
MOTOR AT THE BOTTOM / 8
RADIANTS

INO-PDG 400



DÖNER OCAĞI
ROBAX CAMLI, 10 RADYANLI,
ALTTAN MOTORLU
DONER KEBAB MACHINE
WITH ROBAX GLASS /
MOTOR AT THE BOTTOM / 10
RADIANTS

INO-PDG 500



| MODEL | GENİŞ. WIDTH | DER. DEPTH | YÜKS. HEIGHT | FAYDALI ŞİŞ BOYU SKEWER LENGTH | ISI KAP. HEAT CAP. | DÖNER KAP. MEAT CAP. | GAZ GİR. GAS INLET | GAZ BASINCI GAS PRESSURE | GERİLİM POWER | N. AĞIRLIK N.WEIGHT | |
|-------------|-----------------|---------------|-----------------|-----------------------------------|-----------------------|-------------------------|-----------------------|-----------------------------|-------------------|------------------------|---------|
| | mm | mm | mm | mm | kW | Kg | Inch | LPG (G30/31) NG (G20/25) | V | Kg | |
| INO-PDG 300 | 661 | 764 | 831 | 480 | 12 | 45-60 | 1/2" | 30/50 mbar 20/25 mbar | 220-230V/50-60 Hz | 45 | € 2.093 |
| INO-PDG 400 | 661 | 764 | 981 | 600 | 16 | 60-75 | 1/2" | 30/50 mbar 20/25 mbar | 220-230V/50-60 Hz | 52 | € 2.289 |
| INO-PDG 500 | 661 | 764 | 1131 | 750 | 20 | 75-90 | 1/2" | 30/50 mbar 20/25 mbar | 220-230V/50-60 Hz | 61 | € 2.574 |



ROBOİNOKS ROBOTLU DÖNER OCAĞI
AUTOMATIC DONER KEBAB MACHINE

INT-KK0021



| MODEL | ADI DESCRIPTION | ÖLÇÜ DIMENSIONS | ISI KAP. HEAT CAP. | TOPLAM TOTAL | DÖNER KAP. MEAT CAP. | ŞİŞ BOYU SKEWER HEIGHT | AĞIRLIK N.WEIGHT | |
|------------|---|--------------------|-----------------------|-----------------|-------------------------|---------------------------|---------------------|----------|
| | | mm | kW | kW | Kg | Inch | Kg | |
| INT-KK0021 | Döner Robotu,PDE503 ERR, ELK. PDE503ERR/L, Electric, TOUCH SCREEN CONTROL with Bainmarie | 780x930x1291 | 10,5 | 9.35 | 120 | 750 | 170 | € 21.060 |
| INT-KK0023 | Döner Robotu,PDG500RR Gazlı PDG500RR/L, Gas, TOUCH SCREEN CONTROL with Bainmarie | 780x930x1291 | 20 | 20.35 | 120 | 750 | 166 | € 21.060 |
| INT-KK0044 | Döner Robotu,PDE403ERR, ELK. Benmarili PDE403ERR/L, Electric, TOUCH SCREEN CONTROL with Bainmarie | 780x930x1291 | 7,3 | 10.1 | 80 | 630 | 166 | € 20.280 |
| INT-KK0046 | Döner Robotu,PDG400RR, Gazlı, Benmarili PDG400RR/L, Gas, TOUCH SCREEN CONTROL with Bainmarie | 780x930x1291 | 16 | 21.1 | 80 | 630 | 166 | € 20.280 |



DÖNER OCAĞI
3 RADYANLI,
ALTTAN MOTORLU
DONER KEBAB MACHINE
MOTOR AT THE BOTTOM / 3
RADIANTS

INO-PDG303



DÖNER OCAĞI
4 RADYANLI,
ALTTAN MOTORLU
DONER KEBAB MACHINE
MOTOR AT THE BOTTOM / 4
RADIANTS

INO-PDG 403



| MODEL | GENİŞ. WIDTH | DER. DEPTH | YÜKS. HEIGHT | FAYDALI ŞİŞ BOYU SKEWER LENGTH | ISI KAP. HEAT CAP. | DÖNER KAP. MEAT CAP. | GAZ GİR. GAS INLET | GAZ BASINCI GAS PRESSURE | GERİLİM POWER | N. AĞIRLIK N.WEIGHT | |
|-------------|-----------------|---------------|-----------------|-----------------------------------|-----------------------|-------------------------|-----------------------|-----------------------------|-------------------|------------------------|---------|
| | mm | mm | mm | mm | kW | Kg | Inch | LPG (G30/31) NG (G20/25) | V | Kg | |
| INO-PDG 303 | 556 | 764 | 915 | 540 | 9 | 45-60 | 1/2" | 30/50 mbar 20/25 mbar | 220-230V/50-60 Hz | 44 | € 1.486 |
| INO-PDG 403 | 556 | 764 | 1071 | 690 | 12 | 60-75 | 1/2" | 30/50 mbar 20/25 mbar | 220-230V/50-60 Hz | 47 | € 1.656 |

PİLİÇ ÇEVİRME

CHICKEN GRILL



- Tamamı AISI304 kalite 18/8 Cr-Ni paslanmaz çelikten üretilmiştir.
- Çift kapılı ve çift camlı, iç kapı camı kolayca açılarak temizlik kolaylığı sağlar.
- Isıtıcılardan elde edilen ısı bir fan vasıtasıyla cebri olarak pişirme hacminde dolaştırılarak ısının her tarafa eşit ulaşması ve homojen pişme sağlanır.

- Front and rear doors have double glass.
- Internal glass can be opened and cleaned easily.
- Fan provides air circulation and therefore homogeneous heat distribution and better cooking quality
- 8 programs memory who can be used automatically.



PİLİÇ KIZARTMA
TURBO, 6 ŞİŞ'Lİ
CHICKEN GRILL
TURBO, 6 SKEWERS

INT-KR0011



PİLİÇ KIZARTMA
TURBO, 8 ŞİŞ'Lİ
CHICKEN GRILL
TURBO, 8 SKEWERS

INT-KR0012



| MODEL | GENİŞLİK WIDTH | DERİNLİK DEPTH | YÜKSEKLİK HEIGHT | PİLİÇ KAP. CHICKEN CAP. | ISI KAP. HEAT CAP. | PİŞİRME SÜRESİ COOKING PERIOD | ELEKTRİK GİRİŞİ ELECTRIC INLET | ŞİŞ SAYISI SKEWERS | NET AĞIRLIK NET WEIGHT | |
|-------------------|-------------------|-------------------|---------------------|----------------------------|-----------------------|----------------------------------|-----------------------------------|-----------------------|---------------------------|-----------------|
| | mm | mm | mm | Adet / Pcs. | KW | Dakika / Min. | V | Adet / Pcs. | Kg | |
| INT-KR0011 | 950 | 720 | 810 | 24-30 | 8 | 90 | 380-400V/3N/AC/50-60 Hz | 6 | 141 | \$ 8.975 |
| INT-KR0012 | 950 | 840 | 990 | 32-40 | 10 | 90 | 380-400V/3N/AC/50-60 Hz | 8 | 167 | \$ 9.768 |



PİLİÇ DİNLENDİRME
6 ŞİŞ'Lİ MODEL İÇİN
CHICKEN WARM AND
DISPLAY UNIT
FOR 6 SKEWERS MODEL

INT-KR0009



PİLİÇ DİNLENDİRME
8 ŞİŞ'Lİ MODEL İÇİN
CHICKEN WARM AND
DISPLAY UNIT
FOR 8 SKEWERS MODEL

INT-KR0010



| MODEL | GENİŞLİK WIDTH | DERİNLİK DEPTH | YÜKSEKLİK HEIGHT | ISI KAPASİTESİ HEAT CAP. | RAF SAYISI SHELF | ELEKTRİK GİRİŞİ ELECTRIC INLET | NET AĞIRLIK NET WEIGHT | |
|-------------------|-------------------|-------------------|---------------------|-----------------------------|---------------------|-----------------------------------|---------------------------|-----------------|
| | mm | mm | mm | kW | Adet / Pcs. | V | Kg | |
| INT-KR0009 | 950 | 720 | 810 | 0.55 | 3 | 220-230V/50-60 Hz | 106 | \$ 3.398 |
| INT-KR0010 | 950 | 840 | 990 | 0.55 | 4 | 220-230V/50-60 Hz | 125 | \$ 3.874 |

DİĞER SET ÜSTÜ PIŞİRİCİLER

.....

OTHER COOKING UNITS



INO-PSE 100

SALAMANDER IZGARA
SALAMANDER GRILL



INO-PSE 200

SALAMANDER IZGARA
SALAMANDER GRILL



| MODEL | GENİŞLİK WIDTH | DERİNLİK DEPTH | YÜKSEKLİK HEIGHT | ELEKTRİK GİRİŞİ ELECTRIC INLET | PIŞİRME YÜZEYİ COOKING SURFACE | GÜÇ POWER | NET AĞIRLIK NET WEIGHT | |
|-------------|-------------------|-------------------|---------------------|-----------------------------------|-----------------------------------|--------------|---------------------------|---------|
| | mm | mm | mm | V | mm | kW | Kg | |
| INO-PSE 100 | 450 | 500 | 470 | 220-230V/50-60 Hz | V | 1.7 | 34 | € 1.072 |
| INO-PSE 200 | 650 | 500 | 470 | 220-230V/50-60 Hz | 640x320 | 3.4 | 52 | € 1.421 |



INO-PEK 100

EKMEK KIZARTMA MAKİNESİ / KONVEYÖRLÜ
CONVEYOR TOASTER



| MODEL | GENİŞLİK WIDTH | DERİNLİK DEPTH | YÜKSEKLİK HEIGHT | ELEKTRİK GİRİŞİ ELECTRIC INLET | PIŞİRME YÜZEYİ COOKING SURFACE | GÜÇ POWER | NET AĞIRLIK NET WEIGHT | |
|-------------|-------------------|-------------------|---------------------|-----------------------------------|-----------------------------------|--------------|---------------------------|---------|
| | mm | mm | mm | V | mm | kW | Kg | |
| INO-PEK 100 | 465 | 600 | 440 | 220-230V/50-60 Hz | 600 | 3.5 | 25 | € 1.157 |



INO-PMH 100
HAMBURGER DİNLENDİRİCİ
HAMBURGER WARM KEEPER



INO-PMP 100
PATATES DİNLENDİRİCİ
FRENCH FRIES WARM KEEPER




| MODEL | GENİŞLİK WIDTH | DERİNLİK DEPTH | YÜKSEKLİK HEIGHT | ELEKTRİK GİRİŞİ ELECTRIC INLET | ISI KAPASİTESİ HEAT CAP. | NET AĞIRLIK NET WEIGHT | |
|-------------|-------------------|-------------------|---------------------|-----------------------------------|-----------------------------|---------------------------|-------|
| | mm | mm | mm | V | kW | Kg | |
| INO-PMH 100 | 800 | 600 | 730 | 220-230V/50-60 Hz | 1.2 | 36 | € 877 |
| INO-PMP 100 | 800 | 600 | 600 | 220-230V/50-60 Hz | 0.6 | 26 | € 806 |



INO-PMZ 100
INO-PMZ 101
PIZZA TEŞHİR
PIZZA WARM KEEPER



| MODEL | GENİŞLİK WIDTH | DERİNLİK DEPTH | YÜKSEKLİK HEIGHT | ELEKTRİK GİRİŞİ ELECTRIC INLET | PIZZA KAPASİTESİ PIZZA CAP. | ISI KAPASİTESİ HEAT CAP. | NET AĞIRLIK NET WEIGHT | |
|-------------|-------------------|-------------------|---------------------|-----------------------------------|--------------------------------|-----------------------------|---------------------------|---------|
| | mm | mm | mm | V | Adet / pcs. | kW | Kg | |
| INO-PMZ 100 | 875 | 440 | 630 | 220-230V/50-60 Hz | 2 (ø30 cm) | 0.8 | 36 | € 1.325 |
| INO-PMZ 101 | 875 | 440 | 630 | 220-230V/50-60 Hz | 2 (ø30 cm) | 0.8 | 32 | € 1.084 |



INO-PMY 100
INO-PMY 101
PIZZA TEŞHİR
PIZZA WARM KEEPER

INO-PMY 100
INO-PMY 101
PIZZA TEŞHİR
PIZZA WARM KEEPER



| MODEL | GENİŞLİK WIDTH | DERİNLİK DEPTH | YÜKSEKLİK HEIGHT | ELEKTRİK GİRİŞİ ELECTRIC INLET | KAP KAPASİTESİ CAP CAP. | ISI KAPASİTESİ HEAT CAP. | NET AĞIRLIK NET WEIGHT | |
|-------------|-------------------|-------------------|---------------------|-----------------------------------|----------------------------|-----------------------------|---------------------------|---------|
| | mm | mm | mm | V | Adet / pcs. | kW | Kg | |
| INO-PMY 100 | 1150 | 580 | 535 | 220-230 V 50-60 Hz | GN 1/1 x 3 | 2,5 | 36 | € 1.516 |
| INO-PMY 101 | 1150 | 580 | 535 | 220-230 V 50-60 Hz | GN 1/1 x 3 | 2,5 | 36 | € 1.758 |



INO-PFE 100
MİNİ FRİTÖZ
MINI FRYER



INO-PFE 200
MİNİ FRİTÖZ
MINI FRYER



| MODEL | PIŞİRME PERİYODU FRYING PERIOD | GENİŞLİK WIDTH | DERİNLİK DEPTH | YÜKSEKLİK HEIGHT | ISI KAP. HEAT CAP. | SEPET KAP. BASKET CAP. | YAĞ KAP. OIL CAP. | ELEKTRİK GİRİŞİ ELECTRIC INLET | NET AĞIRLIK NET WEIGHT | |
|-------------|-----------------------------------|-------------------|-------------------|---------------------|-----------------------|---------------------------|----------------------|-----------------------------------|---------------------------|-------|
| | Dakika / Min. | mm | mm | mm | kW | Kg | Lt | V | Kg | |
| INO-PFE 100 | 8-12 | 280 | 400 | 482 | 3,6 | 1,25 | 5 | 220-230V/50-60 Hz | 9 | € 497 |
| INO-PFE 200 | 8-12 | 560 | 400 | 482 | 3,6 + 3,6 | 1,25 + 1,25 | 5 + 5 | 220-230V/50-60 Hz | 16 | € 925 |



INT-MY0002
BASINÇLI FRİTÖZ
PRESSURE FRYERS



INT-MY0006
BASINÇLI FRİTÖZ
PRESSURE FRYERS




| MODEL | GENİŞLİK WIDTH | DERİNLİK DEPTH | YÜKSEKLİK HEIGHT | TANK KAP. TANK CAP. | YAĞ KAP. OIL CAP. | PIŞİRME KAP. COOKING CAP. | ELEKTRİK GİRİŞİ ELECTRIC INLET | NET AĞIRLIK NET WEIGHT | |
|------------|-------------------|-------------------|---------------------|------------------------|----------------------|--|-----------------------------------|---------------------------|----------|
| | mm | mm | mm | kW | Lt | | V | Kg | |
| INT-MY0002 | 450 | 560 | 1200 | 22 | 13 | "3 kg in 13 dk. / min 14 in 1 sa / hour" | 220-240V/ 6kW/50-60 Hz | 9 | € 9.515 |
| INT-MY0006 | 960 | 960 | 1180 | 45 | 25 | "5,5 kg in 10 dk. / min 33 in 1 sa / hour" | 380V/ 15kW/50 Hz | 16 | € 12.792 |



INT-TI0003

KÖMÜRLÜ IZGARA / 100 cm
NEUTRAL COAL GRILL / 100 cm



INT-TI0006

KÖMÜRLÜ IZGARA / 150 cm
NEUTRAL COAL GRILL / 150 cm

| MODEL | GENİŞLİK WIDTH | DERİNLİK DEPTH | YÜKSEKLİK HEIGHT | KIZARTMA YÜZEYİ COOKING SURFACE | NET AĞIRLIK NET WEIGHT | |
|------------|-------------------|-------------------|---------------------|------------------------------------|---------------------------|---------|
| | mm | mm | mm | m ² | Kg | |
| INT-TI0003 | 900 | 480 | 250 | 0.32 | 88 | € 604 |
| INT-TI0006 | 1360 | 480 | 250 | 0.50 | 116 | € 785 |
| INT-TI0009 | 1860 | 480 | 250 | 0.70 | 144 | € 1.139 |



INO-PIK

**KÖMÜRLÜ IZGARA
DAVLUMBAZI**
HOOD FOR NEUTRAL COAL GRILL

| MODEL | GENİŞLİK WIDTH | DERİNLİK DEPTH | YÜKSEKLİK HEIGHT | NET AĞIRLIK NET WEIGHT | |
|------------|-------------------|-------------------|---------------------|---------------------------|---------|
| | mm | mm | mm | Kg | |
| INO-PIK102 | 1000 | 650 | 1130 | 32 | € 814 |
| INO-PIK152 | 1500 | 650 | 1130 | 42 | € 916 |
| INO-PIK202 | 2000 | 650 | 1130 | 52 | € 1.021 |
| INO-PIK252 | 2500 | 650 | 1130 | 58 | € 1.175 |
| INO-PIK302 | 3000 | 650 | 1130 | 66 | € 1.319 |



INT-RE0018

ÇORBA ISITICISI
SOUP WARMER

| MODEL | KAPASİTE CAPACITY | GÜÇ POWER | ÖLÇÜLER DIMENSIONS | PAKET ÖLÇÜLERİ PACKING DIMENSION | VOLTAJ VOLTAGE | NET AĞIRLIK NET WEIGHT | |
|------------|----------------------|--------------|-----------------------|-------------------------------------|-------------------|---------------------------|-------|
| | LT | KW | mm | mm | V | Kg | |
| INT-RE0018 | 9 | 650W / 220V | 300X330X395 | 365X365X420 | 220 V | 4,5 | € 195 |



INT-SG0066

TOST MAKİNESİ
ÇİFT KAPAKLI
CONTACT GRILL / DOUBLE



INT-SG0062

TOST MAKİNESİ
TEK KAPAKLI
CONTACT GRILL / SINGLE



INT-SG0063

TOST MAKİNESİ
TEK KAPAKLI
CONTACT GRILL / SINGLE

| MODEL | KAPASİTE CAPACITY | GÜÇ POWER | ÖLÇÜLER DIMENSIONS | NET AĞIRLIK NET WEIGHT | |
|------------|----------------------|--------------|-----------------------|---------------------------|-------|
| | cm | kW | cm | Kg | |
| INT-SG0066 | 55x30 | 2+2kW, 220V | 56x37x26 | 35 | € 487 |
| INT-SG0062 | 25x30 | 2,1kW, 220V | 36x41x28 | 17 | € 312 |
| INT-SG0063 | 27x35 | 2,5kW, 220V | 42x41x28 | 20 | € 337 |
| INT-SG0064 | 27x40 | 2,75kW, 220V | 46x41x28 | 23 | € 362 |
| INT-SG0065 | 27x45 | 3kW, 220V | 50x41x28 | 26 | € 387 |



DÜDÜKLÜ TENCERE
HIGH PRESSURE POT

AISI 304 Kalite paslanmaz çelikten üretilmiştir. Completely made of AISI 304 18/8 stainless steel.

INT-EP

| MODEL | AÇIKLAMA DETAILS | |
|-----------|---|---------|
| INT-EP001 | Düdüklü Tencere 40 lt. 30 kg. Pressure Pot, 40 lt, 30 kg. | € 936 |
| INT-EP002 | Düdüklü Tencere 90 lt. 46 kg. Pressure Pot, 90 lt, 46 kg. | € 1.326 |
| INT-EP003 | Düdüklü Tencere 120 lt. 60 kg. Pressure Pot, 120 lt, 60 kg. | € 1.378 |



KREP MAKİNESİ / Tekli
CREPE MACHINE / Single

INT-GG0008

| INT-GG0008 | |
|---------------------------|----------------------|
| Ebatlar / Dimensions | 450x500x220 mm |
| Ağırlık / Weight | 23 Kg. |
| Piş. Alanı / Cooking Area | Ø 40 cm. 3 kw. 220 V |
| € 424 | |



KREP MAKİNESİ / İkilili
CREPE MACHINE / Double

INT-GG0007

| INT-GG0007 | |
|---------------------------|----------------------|
| Ebatlar / Dimensions | 900x500x220 mm |
| Ağırlık / Weight | 23 Kg. |
| Piş. Alanı / Cooking Area | Ø 40 cm. 6 kw. 380 V |
| € 774 | |



WAFFLE MAK.
Yonca Model / Tekli
WAFFLE IRON
/Clover Model Single

INT-GG0071

| INT-GG071 | |
|---------------------------------------|--------------------------|
| Ebatlar / Dimensions | 300x320x300 mm |
| Ağırlık / Weight | 24 Kg. |
| Piş. Alanı / Cooking Area | Ø 19 cm. , 2,2 kw. 220V. |
| Çıkarılabilir pleyt / Removable plate | |
| € 867 | |



WAFFLE MAK.
Brüksel Model / Tekli
WAFFLE IRON
Brussels Model / Single

INT-GG0073

| INT-GG073 | |
|---------------------------------|-----------------------|
| Ebatlar / Dimensions | 300x320x300 mm |
| Ağırlık / Weight | 18 Kg. |
| Piş. Alanı / Cooking Area | 2*(10,5*16,5*2,8) cm. |
| Çıkarılabilir model / Removable | |
| € 867 | |



WAFFLE MAK.
Çam Model / Tekli
WAFFLE IRON
Pine Model / Single

INT-GG0074

| INT-GG074 | |
|---------------------------|-----------------------|
| Ebatlar / Dimensions | 300x320x300 mm |
| Ağırlık / Weight | 23 Kg. |
| Piş. Alanı / Cooking Area | 4*(4,9*20,5*2,6) cm. |
| € 867 | |



WAFFLE MAK.
Kalp Model / Tekli
WAFFLE IRON
Heart Model / Single

INT-GG0075

| INT-GG075 | |
|---------------------------|-------------------|
| Ebatlar / Dimensions | 300x320x300 mm |
| Ağırlık / Weight | 23 Kg. |
| Piş. Alanı / Cooking Area | 4*(15*12,5*3) cm |
| € 867 | |



WAFFLE MAK.
Kornet Model / Tekli
WAFFLE IRON
Cornet Model / Single

INT-GG0076

| INT-GG076 | |
|---------------------------|-----------------|
| Ebatlar / Dimensions | 300x320x300 mm |
| Ağırlık / Weight | 23 Kg. |
| Piş. Alanı / Cooking Area | 23,2*23,2*1 cm. |
| € 867 | |



WAFFLE MAK.
Yonca Model / İkilili
WAFFLE IRON
/Clover Model Double

INT-GG0078

| INT-GG078 | |
|---------------------------|-------------------|
| Ebatlar / Dimensions | 580x320x300 mm |
| Ağırlık / Weight | 23 Kg. |
| Piş. Alanı / Cooking Area | 2* Ø 19 cm 4,4 KW |
| € 1.507 | |



WAFFLE MAK.
Brüksel Model / İkilili
WAFFLE IRON
Brussels Model / Double

INT-GG0080

| INT-GG080 | |
|---------------------------|-------------------------------|
| Ebatlar / Dimensions | 580x320x300 mm |
| Ağırlık / Weight | 23 Kg. |
| Piş. Alanı / Cooking Area | 4*(10,5*16,5*2,8) cm. 4,4 kw. |
| € 1.507 | |



WAFFLE MAK.
Çam Model / İkilili
WAFFLE IRON
Pine Model / Double

INT-GG0081

| INT-GG081 | |
|---------------------------|------------------------------|
| Ebatlar / Dimensions | 720x320x300 mm |
| Ağırlık / Weight | 23 Kg. |
| Piş. Alanı / Cooking Area | 8*(4,9*20,5*2,6) cm. 4,4 kw |
| € 1.507 | |



WAFFLE MAK.
Kalp Model / İkilili
WAFFLE IRON
Heart Model / Double

INT-GG0082

| INT-GG082 | |
|---------------------------|---------------------------|
| Ebatlar / Dimensions | 700x320x300 mm |
| Ağırlık / Weight | 23 Kg. |
| Piş. Alanı / Cooking Area | 8*(15*12,5*3) cm. 4,4 kw. |
| € 1.507 | |



WAFFLE MAK.
Kornet Model / İkilili
WAFFLE IRON
Cornet Model / Double

INT-GG0083

| INT-GG083 | |
|---------------------------|------------------------------|
| Ebatlar / Dimensions | 580x320x300 mm |
| Ağırlık / Weight | 23 Kg. |
| Piş. Alanı / Cooking Area | 2*(23,2*23,2*1) cm. 4,4 kw. |
| € 1.507 | |

İLAVELER / ADDITIONS

| INT-GG0001 | INT-GG0003 | INT-GG0004 | INT-GG0005 | INT-GG0006 |
|-------------------------|-------------------------|-------------------------|-------------------------|-------------------------|
| Yedek Playtler / Plates | Yedek Playtler / Plates | Yedek Playtler / Plates | Yedek Playtler / Plates | Yedek Playtler / Plates |
| € 234 | € 234 | € 234 | € 234 | € 234 |

KUZİNELER

RANGES



- Cihazın gövdesi AISI304 kalite 18/8 Cr-Ni paslanmaz çelikten üretilmiştir.
- Şase profil konstrüksiyonludur.
- Ayarlanabilir ayakları ile 820 mm'den 860 mm'ye kadar yüksekliği ayarlanabilir.
- 1.5 modül kuzineler ayrıca paslanmaz çelik sactan yapılmış sıcaklık dolabına sahiptir.
- Pik döküm ızgaralar 120 kg yüke dayanıklıdır. Yağ akıntılarını toplayan yağ toplama tepsilerine sahiptir.
- Fırın bloğu alüminize sac olup tüm çevresi izole edilmiştir.
- Fırın iç ölçüsü 570x800x277 mm'dir.2 raflı olarak dizayn edilmiştir.
- Isıya dayanıklı cam sayesinde fırın kapağı açılmadan yiyeceklerin pişme durumu görülebilir.

- All devices and equipment are manufactured from AISI304 grade 18/8 Cr/Ni stainless steel.
- The chassis is a profile construction.
- With it's adjustable feet, the height can be adjusted from 820mm to 860mm.
- The 1,5 module ranges have exceptionally a warming board, made of stainless steel sheet.
- The gray cast iron grills can lift up to 120 kg weight.
- The oven-block is aluminized sheet and surround isolated.
- The inner dimensions of the oven-block are 570mmx800mmx270mm.
- Due to the heat-resistant glas, the cooking situation of the food can be seen without opening the door.



INO-1KF 104
INO-1KA 104 / ALT TABLALI / WITH STAND
CE ENEC ENEC



INO-1KF 156
INO-1KA 156 / ALT TABLALI / WITH STAND
CE ENEC ENEC



INO-1KF 204
INO-1KA 204 / ALT TABLALI / WITH STAND
CE ENEC ENEC



INO-1KF 208
INO-1KA 208 / ALT TABLALI / WITH STAND
CE ENEC ENEC



| MODEL | MODÜL MODULE | GENİŞLİK WIDTH | DERİNLİK DEPTH | YÜKSEKLİK HEIGHT | ISI KAPASİTESİ HEAT CAPACITY | GAZ GİRİŞİ GAS INLET | NET AĞIRLIK NET WEIGHT | |
|--------------------|----------------------------------|-------------------|-------------------|---------------------|---------------------------------|-------------------------|---------------------------|---------|
| | | mm | mm | mm | kW | Inch | Kg | |
| INO-1KF 104 | 1 | 1000 | 1000 | 850 | 36 | 3/4" | 140 | € 2.802 |
| INO-1KF 156 | 1.5 | 1500 | 1000 | 850 | 49 | 3/4" | 256 | € 3.799 |
| INO-1KF 204 | 2 | 2000 | 1000 | 850 | 46 | 3/4" | 320 | € 4.637 |
| INO-1KF 208 | 2 | 2000 | 1000 | 850 | 72 | 3/4" | 320 | € 5.389 |
| INO-1KA 104 | 1 (FIRINSIZ) (WITHOUT OVEN) | 1000 | 1000 | 850 | 36 | 3/4" | 140 | € 2.176 |
| INO-1KA 156 | 1.5 (FIRINSIZ) (WITHOUT OVEN) | 1500 | 1000 | 850 | 49 | 3/4" | 256 | € 3.102 |
| INO-1KA 204 | 2 (FIRINSIZ) (WITHOUT OVEN) | 2000 | 1000 | 850 | 46 | 3/4" | 320 | € 3.335 |
| INO-1KA 208 | 2 (FIRINSIZ) (WITHOUT OVEN) | 2000 | 1000 | 850 | 72 | 3/4" | 320 | € 4.072 |

YENİ
NEW

INO-1KA 052

CE PG EAC

KUZİNE
RANGEYENİ
NEW

INO-1KA 152

CE PG EAC

KUZİNE
RANGEYENİ
NEW

INO-1KF 152

CE PG EAC

KUZİNE / FIRINLI
RANGE / WITH OVEN

| MODEL | MODÜL | GENİŞLİK | DERİNLİK | YÜKSEKLİK | ISI KAPASİTESİ | GAZ GİRİŞİ | |
|-------------|--------|----------|----------|-----------|----------------|------------|---------|
| | MODULE | WIDTH | DEPTH | HEIGHT | HEAT CAPACITY | GAS INLET | |
| | | mm | mm | mm | kW | Inch | |
| INO-1KA 052 | 0,5 | 500 | 1031 | 850 | 14 | 3/4" | € 1.459 |
| INO-1KA 152 | 1,5 | 500 | 1031 | 850 | 24 | 3/4" | € 2.234 |
| INO-1KF 152 | 1,5 | 1500 | 1031 | 850 | 28 | 3/4" | € 2.945 |

YER OCAKLARI

.....
STOVES



INO-1YG 200M



YER OCAĞI
STOVE




INO-1YE 100



YER OCAĞI
STOVE



| MODEL | GENİŞLİK | DERİNLİK | YÜKSEKLİK | ISI KAPASİTESİ | ELEKTRİK GİRİŞİ | GAZ GİRİŞİ | |
|---------------------|----------|----------|-----------|----------------|-------------------|------------|--------------|
| | WIDTH | DEPTH | HEIGHT | HEAT CAPACITY | ELECTRIC INLET | GAS INLET | |
| | mm | mm | mm | kW | V | Inch | |
| INO-1YG 200M | 600 | 800 | 500 | 22 | - | 1/2" | € 802 |
| INO-1YE 100 | 600 | 600 | 500 | 4 | 220-230V/50-60 Hz | - | € 911 |



**Bulaşık Yıkama
Makineleri ve
Ekipmanları**

Dishwashers and Equipment

BULAŞIK YIKAMA MAKİNELERİ

DISHWASHERS



- Bulaşık yıkama makineleri, toplu yemek hizmeti verilen tüm işletmelerde veya kafeterya türü tesislerde tepsi, tabak, fincan, çatal-kaşık vb. bulaşıkları için özel olarak tasarlanmış kasetler içerisinde yıkamak için dizayn edilmiştir.
- Bulaşık yıkama makineleri ve ekipmanlarının tüm su ile temas eden bölgeleri AISI 304 KALİTE 18/8 Cr/Ni paslanmaz çelikten üretilmiştir. (S serileri hariçtir.)

- Utilization, maintenance and cleaning of dishwashers are easy, no maintenance is required other than daily cleaning and may be used safely for years, further they save elements, water, detergent and time.
- All dishwashers and equipment are manufactured from AISI304 grade 18/8 Cr/Ni stainless steel. (S series excluded.)

BULAŞIK YIKAMA MAKİNESİ GLASSWASHER



INO-BYM 042

€ 2.063 / INO-BYM 042



INO-BYM 042B

€ 1.910 / INO-BYM 042B



INO-BYM 042S

€ 1.677 / INO-BYM 042S

BULAŞIK YIKAMA MAKİNESİ /
TAHLİYE POMPALI
GLASSWASHER / DRAIN PUMP


INO-BYM 042T
INO-BYM 042ST

€ 2.151 / INO-BYM 042T

€ 1.808 / INO-BYM 042ST

INO-BYM 042BT

€ 2.052 / INO-BYM 042BT



INT-UC0019

ÇATAL
KAŞIKLIK APARATI
CUTLERY KIT

\$ 5



INT-UC0065

TABAK YIKAMA
APARATI
PLATE KIT

\$ 7

| OPSİYONEL OPTIONAL | | Tabaklık, çatal kaşık Racks for plates & cutlery |
|--|---|---|
| DURULAMA POMP. MOT.GÜCÜ BOOSTER PUMP POWER | W | 330 |
| BOŞALTMA POMP. MOT.GÜCÜ DRAINING PUMP POWER | W | 30 |
| DETERJAN POMPASI GÜCÜ DETERGENT PUMP POWER | W | 8 |

| | | | INO-BYM 042 INO-BYM 042T | INO-BYM 042S INO-BYM 042ST | INO-BYM 042B INO-BYM 042BT |
|---|-------------------------|-------------------|---------------------------------|--|--|
| PROGRAM SAYISI PROGRAM NUMBER | | | 3 adet / Pcs. | 3 adet / Pcs. | 3 adet / Pcs. |
| SU GİRİŞİ WATER INLET | Inch | | 3/4 | 3/4 | 3/4 |
| SU GİRİŞ BASINCI WATER INLET PRESSURE | bar | | 2-4 | 2-4 | 2-4 |
| SU SICAKLIĞI WATER TEMPERATURE | SU GİRİŞ WATER INLET | °C | 50 | 50 | 50-55 |
| | YIKAMA WASHING | °C | 55 | 55 | 55 |
| | DURULAMA RINSING | °C | 85 | 85 | 85 |
| YIKAMA POMP. MOTOR GÜCÜ WASHING PUMP ENGINE POWER | | KW | 0,25 | 0,25 | 0,25 |
| ISI KAPASİTESİ HEAT CAP. | TANK / TANK | KW | 1,2 | 1,2 | 1,2 |
| | BOYLER / BOILER | KW | 2,6 | 2,6 | 2,6 |
| MAX. GÜÇ TÜKETİMİ MAX POWER CONSUMPTION | | KW | 4,15 | 2,85 | 4,15 |
| KABLO KESİTİ CABLO CROSSSECTION | | mm ² | 3x2,5 | 3x2,5 | 3x2,5 |
| YIKAMA + DURULAMA SÜRELERİ BYM 042/042T BYM 042S/042ST BYM 042B/042BT WASHING + RINSING TIME BYM 042/042T BYM 042S/042ST BYM 042B/042BT | 90-120-180 Sn /Sec. | Lt | 3,2 | 3,2 | 3,2 |
| KAPASİTE CAPACITY | KASET / RACK | Ad/ Pcs./ h | 40 | 40 | 40 |
| | BARDAK / GLASS | Ad/ Pcs./ h | 600-800 | 600-800 | 600-800 |
| | TANK / TANK | Lt | 12 | 12 | 13 |
| | BOYLER / BOILER | Lt | 2,7 | 2,7 | 2,7 |
| EBATLAR | GENİŞLİK / WIDTH | mm | 460 | 460 | 460 |
| | DERİNLİK / DEPTH | mm | 570 | 570 | 570 |
| | YÜKSEKLİK / HEIGHT | mm | 730 | 730 | 730 |
| ELEKTRİK GİRİŞİ ELECTRIC INLET | | | "220-230V AC 50Hz 1P/N/PE | "220-230V AC 50Hz 1P/N/PE | "230V AC 50Hz 1P/N/PE |
| NET AĞIRLIK WEIGHT | | Kg | 39 | 37 | 37 |
| KONTROL PANELİ CONTROL PANEL | | | ELEKTRONİK ELECTRONIC | ELEKTROME- KANİK ELECTROMECHANIC | ELEKTROME- KANİK ELECTROMECHANIC |
| PARLATICI POMPASI RINSE AID PUMP | | | STANDART STANDARD | OPSİYONEL OPTIONAL | STANDART STANDARD |

BULAŞIK YIKAMA MAKİNELERİ / BULAŞIK YIKAMA MAKİNELERİ VE EKİPMANLARI
DISHWASHERS AND EQUIPMENT



INO-BYM 052
INO-BYM 052T

SET ALTI
BULAŞIK YIKAMA
MAKİNESİ
UNDERCOUNTER
DISHWASHER

€ 2.206 / INO-BYM 052

TAHLİYE POMPALI
DRAIN PUMP
€ 2.315 / INO-BYM 052T



INO-BYM 052S
INO-BYM 052ST

SET ALTI
BULAŞIK YIKAMA
MAKİNESİ
UNDERCOUNTER
DISHWASHER

€ 1.729 / INO-BYM 052S

TAHLİYE POMPALI
DRAIN PUMP
€ 1.832 / INO-BYM 052ST



YENİ
NEW



INO-BYM 052B
INO-BYM 052BT

SET ALTI
BULAŞIK YIKAMA
MAKİNESİ
UNDERCOUNTER
DISHWASHER

€ 2.056 / INO-BYM 052B

TAHLİYE POMPALI
DRAIN PUMP
€ 2.184 / INO-BYM 052BT



| | | INO-BYM052 INO-BYM052T | INO-BYM052S INO-BYM052ST | INO-BYM052B INO-BYM052BT |
|---|---------------|------------------------------|------------------------------|-----------------------------|
| Genişlik / Width | mm | 600 | 600 | 600 |
| Derinlik / Depth | mm | 620 | 630 | 630 |
| Yükseklik / Height | mm | 840 | 825 | 825 |
| Kaset Kapasitesi / Rack Capacity | Ad/saat pcs/h | 40 | 40 | 25-45 |
| Tabak Kapasitesi / Plate Capacity | Ad/saat pcs/h | 540 | 350-630 | 350-630 |
| Bardak Kapasitesi / Glass Capacity | Ad/saat pcs/h | 1440 | 900-1620 | 90-1520 |
| Tepsi Kapasitesi / Tray Capacity | Ad/saat pcs/h | 360 | 360 | 175-315 |
| Program sayısı / Programme Number | Ad / Pcs | 3 | 3 | 3 |
| Kısa Yıkama Periyodu / Short Washing Cycle | sn / sec | 90 | 80 | 80 |
| Orta Yıkama Periyodu / Medium Washing Cycle | sn / sec | 120 | 110 | 110 |
| Uzun Yıkama Periyodu / Long Washing Cycle | sn / sec | 180 | 140 | 140 |
| Tank Kapasitesi / Tank Capacity | Lt | 20 | 20 | 20 |
| Su Girişi / Water Inlet | Inch | 3/4" | 3/4" | 3/4" |
| Su Giriş Basıncı / Pressure of Water Supply | bar | 2-4 | 2-4 | 2-4 |
| Su Giriş Sıcaklığı / Temperature of Water Supply | °C | 50 | 50 | 45 |
| Su Giriş Sıcaklığı (maks.) / Temperature of Washing Water (max.) | °C | 55 | 55 | 55 |
| Yıkama Suyu Sıcaklığı / Temperature of Washing Water | °C | 55 | 55 | 55 |
| Durulama Suyu Sıcaklığı / Temperature of Rinse Water | °C | 85 | 85 | 85 |
| Durulama Su Tüketimi / Rinse Water Consumption | Lt | 3,2 | 3,2 | 3 |
| Yıkama Pompa Motor Gücü / Washing Pump Motor Power | KW | 0,45 | 0,45 | 0,45 |
| Tank Isı Kapasitesi / Tank Heat Capacity | KW | 2,7 | 2,7 | 2,7 |
| Boylar Isı Kapasitesi / Boiler Heat Capacity | KW | 4,5 | 4,5 | 4,5 |
| Max. Güç Tüketimi / Max. Power Consumption | KW | 4,95 | 4,95 | 4,95 |
| Elektrik Girişi / Electric Inlet | V | 220-230V 1P/N/PE AC 50 Hz | 220-230V 1P/N/PE AC 50 Hz | 230V 1P/N/PE AC 50 Hz |
| Durulama Pompa Motor Gücü (Opsiyonel) / Rinsing Pump Power (Optional) | KW | 0,33 | 0,33 | 0,33 |
| Deterjan Pompası Motor Gücü (Opsiyonel) / Detergent Pump Motor Power (Optional) | W | 8 | 8 | 8 |
| Parlatıcı Dispenser / Rinse Aid Dispenser | W | 8 | 8 | 8 |
| Tahliye Pompası (opsiyonel) Motor Gücü / Drain Pump (Optional) Motor Power | W | 30 | 30 | 30 |
| Net Ağırlık / Net Weight | Kg | 50 | 45 | 48 |

INO-BYM 102



INO-BYM 102
INO-BYM 102T

GIYOTİN TİP
BULAŞIK YIKAMA
MAKİNESİ
HOODTYPE
DISHWASHER

€ 3.306 / INO-BYM 102

€ 3.398 / INO-BYM 102T



INO-BYM 102H



INO-BYM 102H
INO-BYM 102HT

GIYOTİN TİP
BULAŞIK YIKAMA
MAKİNESİ
HOODTYPE
DISHWASHER

€ 3.306 / INO-BYM 102H

€ 3.398 / INO-BYM 102HT



Fiyat İçin Bize Ulaşın

INO-BYM 102S



INO-BYM 102S
INO-BYM 102ST

GIYOTİN TİP
BULAŞIK YIKAMA
MAKİNESİ
HOODTYPE
DISHWASHER

€ 2.741 / INO-BYM 102S

€ 2.906 / INO-BYM 102ST



YENİ
NEW

INO-BYM 102B



INO-BYM 102B
INO-BYM 102BT

GIYOTİN TİP
BULAŞIK YIKAMA
MAKİNESİ
HOODTYPE
DISHWASHER

€ 2.852 / INO-BYM 102B

€ 2.983 / INO-BYM 102BT



| | | INO-BYM 102 INO-BYM 102T | INO-BYM 102H INO-BYM 102HT | INO-BYM 102S INO-BYM 102ST | INO-BYM 102B INO-BYM 102BT |
|--|-----------------|------------------------------|-------------------------------|-------------------------------|-------------------------------|
| Genişlik / Width | mm | 740 | 740 | 760 | 760 |
| Derinlik / Depth | mm | 743 | 743 | 790 | 790 |
| Yükseklik (Kapak kapalı) / Closed Door Max Height | mm | 1540 | 1540 | 1470 | 1470 |
| Yükseklik (Kapak açık) / Open Door Max Height | mm | 1905 | 1905 | 1905 | 1905 |
| Kaset Kapasitesi / Rack Capacity | Ad/saat pcs/h | 60 | 60 | 60 | 60 |
| Tabak Kapasitesi / Plate Capacity | Ad/saat pcs/h | 1080 | 1080 | 1080 | 1080 |
| Tepsi kapasitesi / Tray Capacity | Ad/saat pcs/h | 540 | 540 | 540 | 540 |
| Bardak kapasitesi / Glass Capacity | Ad/saat pcs/h | 2160 | 2160 | 2160 | 2160 |
| Yıkama Periyodu / Washing Cycle | sn / sec. | 60/120/180 | 60/120/180 | 60/120/180 | 60/120/180 |
| Ana yıkama pompası / Main Washing Pump | kW | 0,6 | 0,6 | 0,6 | 0,6 |
| Isı kapasitesi / Heat Capacity | Tank / Tank | 2,7 | 4,5 | 2,7 | 2,7 |
| | Boylar / Boiler | 8 | 2X6 | 8 | 8 |
| Max. Güç Tüketimi / Max. Power Consumption | kW | 8,7 | - | 11,3 | 8,7 |
| Su Girişi / Water Inlet | Inch | 3/4" | 3/4" | 3/4" | 3/4" |
| Su Giriş Basıncı / Pressure of Water Supply | bar | 2-4 | 2-4 | 2-4 | 2-4 |
| Su kapasitesi / Water Capacity | Tank / Tank | 29 | 29 | 29 | 29 |
| | Boylar / Boiler | Lt | 6 | 6 | 6 |
| Yıkama Suyu Sıcaklığı / Temperature of Washing Water | °C | 55 | 65-70 | 55 | 55 |
| Su Giriş Sıcaklığı / Temperature of Water Supply | °C | 45 - 50 | 55-60 | 45 - 50 | 45 - 55 |
| Su Tüketimi / Water Consumption | Lt | 3,8 | 3,8 | 3,8 | 3,3 |
| Durulama Suyu Sıcaklığı / Temperature of Rinse Water | °C | 85 | 85-92 | 85 | 85 |
| Elektrik Girişi / Electric Inlet | V | 380-400V 3P/N/ PE AC 50Hz | 380-400V 3P/N/ PE AC 50Hz | 380-400V 3P/N/PE AC 50Hz | 380-400V 3P/N/PE AC 50Hz |
| Kablo Kesiti / Cable Cut | mm2 | 5X2,5 | 5X2,5 | 5X4 | 5X4 |
| Net Ağırlık / Net Weight | Kg | 113 | 113 | 113 | 113 |

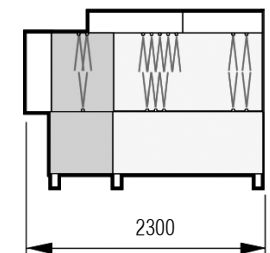
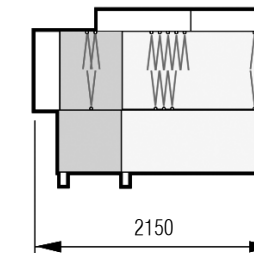
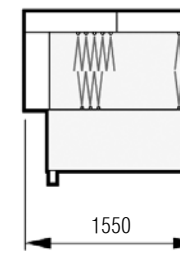
OPSIYONLAR / OPTIONS

| | | |
|------------------------------------|---|-----|
| Durulama Motoru / Booster Motor | W | 330 |
| Deterjan Pompası / Detergent Pump | W | 8 |
| Parlatıcı Pompası / Rinse Aid Pump | W | 8 |
| Tahliye Pompası / Drain Pump | W | 30 |



INO-BYK

KONVEYÖRLÜ BULAŞIK YIKAMA MAKİNELERİ
CONVEYOR TYPE DISHWASHERS

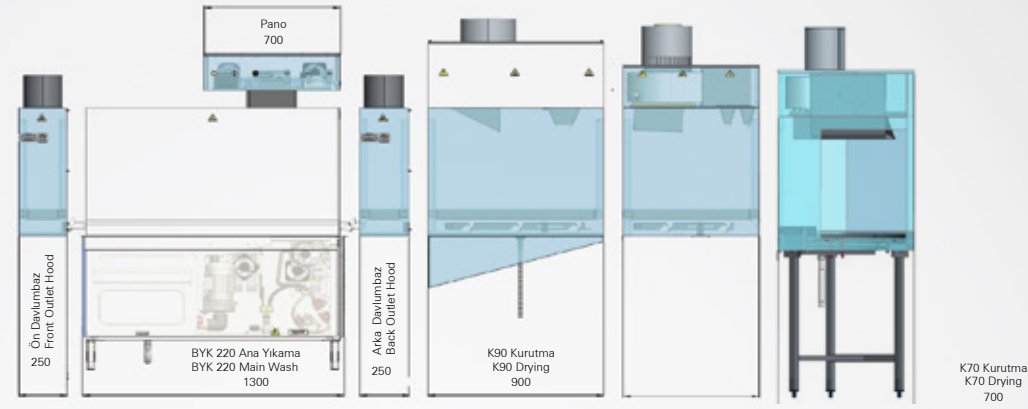


| MODEL | OPSİYONEL / OPTIONAL | |
|------------|--|-------|
| 2021208110 | Durulama Pompası (BYM052) / Booster Pump | € 338 |
| 2021208210 | Durulama Pompası (BYM052S) / Booster Pump | € 337 |
| 2021008100 | Durulama Pompası (BYM102)/ Booster Pump | € 319 |
| 2021408011 | Durulama Pompası (BYM042)/ Booster Pump | € 314 |
| 2021208120 | Tahliye Pompası (BYM052) / Drain Pump | € 111 |
| 2021008101 | Tahliye Pompası (BYM102)/ Drain Pump | € 115 |
| 2021408020 | Tahliye Pompası (BYM042) / Drain Pump | € 113 |
| 2021208200 | Tahliye Pompası (BYM052S) / Drain Pump | € 126 |
| 2021208100 | Parlatıcı Pompası (BYM052) / Rinse Aid Pump | € 123 |
| 2021008111 | Parlatıcı Pompası (BYM102) / Rinse Aid Pump | € 117 |
| 2021208130 | Deterjan Pompası (BYM052) / Detergent Pump | € 161 |
| 2021008110 | Deterjan Pompası (BYM102) / Detergent Pump | € 153 |
| 2021408010 | Deterjan Pompası (BYM042) / Detergent Pump | € 156 |
| 2021008121 | Deterjan pompası (BYM102S) / Detergent Pump | € 154 |
| 2021008130 | Durulama pompası (BYM102S) / Booster Pump | € 313 |
| 2021008131 | Boşaltma pompası (BYM102S) Drain Pump | € 203 |
| 2021408000 | Parlatıcı pompası (BYM042) / Rinse Aid Pump | € 126 |
| 2021408021 | Boşaltma pompası (BYM042S) / Drain Pump | € 213 |
| 2021408030 | Durulama pompası (BYM042S) / Booster Pump | € 322 |
| 2021408031 | Parlatıcı pompası (BYM102S)/ Rinse Aid Pump | € 119 |
| 2021408040 | Parlatıcı pompası (BYM042S)/ Rinse Aid Pump | € 121 |
| 2021408041 | Deterjan pompası (BYM042S) / Detergent Pump | € 154 |
| 2021318000 | Deterjan ve parlatıcı pompası (BYK/BYF/BKE) / Detergent and Rinse aid Pump | € 821 |

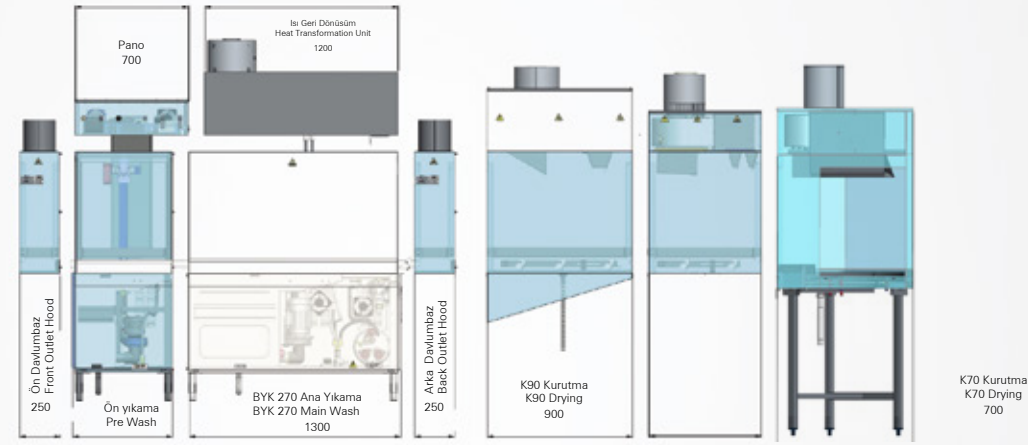
| INO-BYK 220L/R |
|--|
| Kapasite: 1600-2000 tabak/saat Capacity 1600-2000 plate / h |
| Konveyörlü, ön yıkamasız With Conveyor, (Without Prewash) |
| Genişlik: 1800 mm (Kurutmasız) Width: 1800 mm (Without Drying) |
| Genişlik: 2250 mm (K70 kurutmalı) Width : 2250 mm (K70 Corner Type Drying) |
| Genişlik: 2450 mm (K90 kurutmalı) Width : (K90 Corner Type Drying) |
| Genişlik: 2420 mm (K70D LR kurutmalı) Width : 2420 mm(K70D LR Corner Type Drying) |
| INO-BYK 220L/R € 10.872 |

| INO-BYK 270L/R |
|--|
| Kapasite: 2200-2700 tabak/saat Capacity 2200-2700 plate / h |
| Konveyörlü, ön yıkamalı With Conveyor Prewash |
| Genişlik: 2400 mm (Kurutmasız) Width: 2400 mm (Without Drying) |
| Genişlik: 2850 mm (K70 kurutmalı) Width : 2850 mm (K70 Corner Type Drying) |
| Genişlik: 3050 mm (K90 kurutmalı) Width : 3050 mm (K90 Corner Type Drying) |
| Genişlik: 3020 mm (K70D LR kurutmalı) Width : 3020 mm(K70D LR Corner Type Drying) |
| INO-BYK 270L/R € 12.636 |

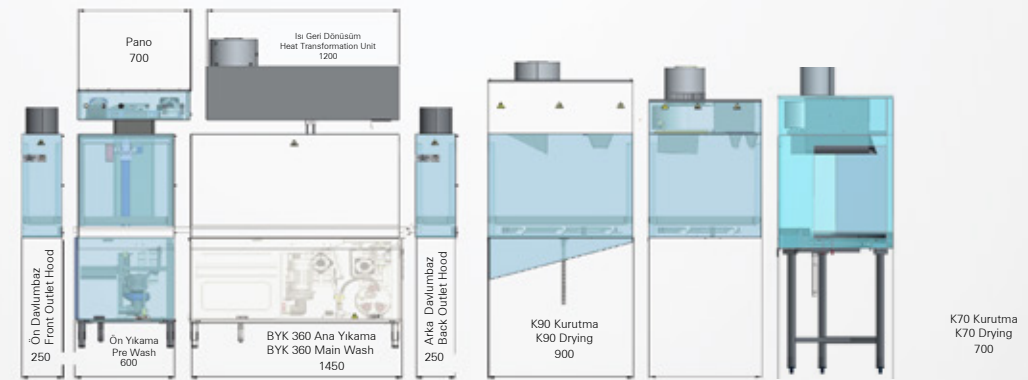
| INO-BYK 360L/R |
|--|
| Kapasite: 2800-3600 tabak/saat Capacity 2800-3600 plate / h |
| Konveyörlü, ön yıkamalı, çift durulamalı With Conveyor Prewash Double Rinse |
| Genişlik: 2550 mm (Kurutmasız) Width: 2550 mm (Without Drying) |
| Genişlik: 3000 mm (K70 kurutmalı) Width : 3000 mm (K70 Corner Type Drying) |
| Genişlik: 3200 mm (K90 kurutmalı) Width : 3200 mm (K90 Corner Type Drying) |
| Genişlik: 3170 mm (K70D LR kurutmalı) Width : 3170 mm(K70D LR Corner Type Drying) |
| INO-BYK 360L/R € 16.704 |



| MODEL | ÖN DAVLUMBAZ | ANA YIKAMA | ÖN YIKAMA | ÇİFT DURULAMA | ARKA DAVLUMBAZ | K90 KURUTMA | K70 KURUTMA | K70D LR KURUTMA | ISI GERİ DÖNÜŞÜM |
|-------------|-------------------|------------|-----------|---------------|-----------------------|-----------------------|-----------------------|-----------------------|-----------------------|
| | FRONT OUTLET HOOD | MAIN WASH | PRE WASH | DOUBLE RINSE | BACK OUTLET HOOD | K90 DRYING | K70 DRYING | K70D LR DRYING | HEAT TRANSFORMATION |
| INO-BYK 220 | ✓ | ✓ | ✓ | - | Opsiyonel Optional | Opsiyonel Optional | Opsiyonel Optional | Opsiyonel Optional | Opsiyonel Optional |



| MODEL | ÖN DAVLUMBAZ | ANA YIKAMA | ÖN YIKAMA | ÇİFT DURULAMA | ARKA DAVLUMBAZ | K90 KURUTMA | K70 KURUTMA | K70D LR KURUTMA | ISI GERİ DÖNÜŞÜM |
|-------------|-------------------|------------|-----------|---------------|-----------------------|-----------------------|-----------------------|-----------------------|-----------------------|
| | FRONT OUTLET HOOD | MAIN WASH | PRE WASH | DOUBLE RINSE | BACK OUTLET HOOD | K90 DRYING | K70 DRYING | K70D LR DRYING | HEAT TRANSFORMATION |
| INO-BYK 270 | ✓ | ✓ | ✓ | - | Opsiyonel Optional | Opsiyonel Optional | Opsiyonel Optional | Opsiyonel Optional | Opsiyonel Optional |



| KOD | ÖN DAVLUMBAZ | ANA YIKAMA | ÖN YIKAMA | ÇİFT DURULAMA | ARKA DAVLUMBAZ | K90 KURUTMA | K70 KURUTMA | K70D LR KURUTMA | ISI GERİ DÖNÜŞÜM |
|-------------|-------------------|------------|-----------|---------------|-----------------------|-----------------------|-----------------------|-----------------------|-----------------------|
| | FRONT OUTLET HOOD | MAIN WASH | PRE WASH | DOUBLE RINSE | BACK OUTLET HOOD | K90 DRYING | K70 DRYING | K70D LR DRYING | HEAT TRANSFORMATION |
| INO-BYK 360 | ✓ | ✓ | ✓ | ✓ | Opsiyonel Optional | Opsiyonel Optional | Opsiyonel Optional | Opsiyonel Optional | Opsiyonel Optional |

| MODEL | | INO-BYK 220L-R | INO-BYK 270L-R | INO-BYK 360L-R |
|---|-----------|----------------|----------------|----------------|
| Genişlik (K70 - K70D kurutmalı) / Width (with K70 drying) | mm | 2250-2420 | 2850-3020 | 3000-3170 |
| Genişlik (K90 kurutmalı) / Width (with K90 drying) | mm | 2450 | 3050 | 3200 |
| Derinlik / Depth | mm | 800 | 800 | 800 |
| Yükseklik / Height | mm | 1750 | 1750 | 1750 |
| Yükseklik (K70 - K70D kurutmalı) / Height (with K70 drying) | mm | 2020 | 2020 | 2020 |
| Yükseklik (K90 kurutmalı) / Height (with K90 drying) | mm | 2050 | 2050 | 2050 |
| Kaset Kapasitesi / Rack cap. | Ad. / Pcs | 90-120 | 120-150 | 160-200 |
| Tabak Kapasitesi / Plate cap. | Ad. / Pcs | 1620-2160 | 2160-2700 | 2880-3600 |
| Ana yıkama pompası / Main wash pump | kW | 1.5 | 1.5 | 1.5 |
| Ön yıkama pompa motor gücü / Prewashing pump motor power | kW | - | 0.6 | 0.6 |
| Konveyör reduktörlü motor gücü / Conveyor reducer motor power | kW | 0.55 | 0.55 | 0.55 |
| Kurutma Pompa Motor Gücü (K70 - K70D) / Drying pump motor power (K70) | kW | 0.55 | 0.55 | 0.55 |
| Kurutma Pompa Motor Gücü(K90) / Drying pump motor power (K90) | kW | 1,1 | 1,1 | 1,1 |
| Çift durulama motor gücü / Double rinsing motor power | kW | - | - | 0.2 |
| Ana yıkama ısı kapasitesi / Main wash heat cap. | kW | 8 | 8 | 8 |
| Kurutma(K70 - K70D) ısı kapasitesi / Drying heat cap. (K70) | kW | 6 | 6 | 6 |
| Kurutma(K90) ısı kapasitesi / Drying heat cap. (K90) | kW | 12 | 12 | 12 |
| Boylar ısı kapasitesi / Boiler heat cap. | kW | 24 | 24 | 24 |
| Su Girişi / Water inlet | Inch | 3/4" | 3/4" | 3/4" |
| Su Giriş Basıncı / Water inlet pressure | bar | 2-4 | 2-4 | 2-4 |
| Ana yıkama Tank Kapasitesi / Main wash tank cap. | Lt | 125 | 125 | 125 |
| Ön yıkama Tank Kapasitesi / Pre-wash tank cap. | Lt | x | 54 | 54 |
| Ön Yıkama Suyu Sıcaklığı / Washing Prewash temperature | °C | x | 45 | 45 |
| Yıkama Suyu Sıcaklığı / Washing water temperature | °C | 55 | 55 | 55 |
| Su Giriş Sıcaklığı / Water intake temperature | °C | 40-45 | 40-45 | 40-45 |
| Durulama Suyu Sıcaklığı / Rinsing water temperature | °C | 85 | 85 | 85 |
| Max. Güç Tüketimi / Max. Power consumption | Kw | 33.65+0.55 | 34.25+0.55 | 34.5+0.55 |
| Elektrik Girişi / Electric Intake | V/Hz | 400V/3/50Hz | 400V/3/50Hz | 400V/3/50Hz |
| Kablo Kesiti / Cable Cut | mm² | 4x16 | 4x16 | 4x16 |

TOPLAM GÜÇLER / TOTAL POWER

| MODEL | | INO-BYK 220L-R | INO-BYK 270L-R | INO-BYK 360L-R |
|--|----|----------------|----------------|----------------|
| Kurutmasız / Without drying unit | kW | 34 | 34,6 | 34,8 |
| K70 - K70 D kurutmalı / With K70- K70 D | kW | 41 | 41,6 | 41,8 |
| K90 kurutmalı / With K90 | kW | 47 | 47,6 | 47,8 |
| Isı geri dönüşümlü K70 - K70D / Heat Transformation K70 K70D | kW | - | 41,8 | 42 |
| Isı geri dönüşümlü K90 / Heat Transformation K90 | kW | - | 47,8 | 48 |



70'LİK KÖŞE
KURUTMA ÜNİTESİ
CORNER TYPE DRYING UNIT

2021310500

| MODEL | AÇIKLAMA / FEATURES | |
|------------|---|---------|
| 2021310850 | Köşe Kurutma, sol dönüşlü / Drying Unit Left Corner type, Drying Unit Left Uzunluk: 87 cm / Length 87 | € 3.739 |
| 2021310851 | Köşe Kurutma, sağ dönüşlü / Drying Unit Right Corner type, Drying Unit Right Uzunluk: 87 cm / Length 87 | € 3.739 |

| MODEL | OPSİYONEL / OPTIONAL | |
|------------|--|---------|
| 2021310500 | Kurutma Ünitesi 70 cm / Drying Unit 70 cm | € 2.236 |
| 2021310391 | Kurutma Ünitesi 90 cm / Drying Unit 90 cm | € 2.800 |
| 2021310401 | Isı geri dönüşüm ünitesi 70cm / Heat Transformation Unit 70 cm | € 2.686 |
| 2021310301 | Isı geri dönüşüm ünitesi 90cm / Heat Transformation Unit 90 cm | € 2.739 |
| 2021310581 | Çıkış Davlumbazı / Outlet Hood | € 345 |

Ürün eğer kurutmasız olacaksa 250mm uzunluğunda INO-BYK-CD model çıkış davlumbazı siparişe ilave edilmelidir. Isı geridönüşüm üniteleri INO-BYK270 ve INO-BYK360 modellerine uygulanabilir.
If machine without drying unit, BYK CD outlet hood length 250mm has to be ordered. Heat transformation units available for BYK270/360 models.



KONVEYÖRLÜ BULAŞIK YIKAMA MAKİNESİ
CONVEYOR TYPE DISHWASHER

INO-BKE2000L / R

INO-BKE2000L / R

Kapasite: 2000 tabak/saat / Capacity: 2000 pl/hr

Ön Yıkama + Yıkama + Durulama + Kurutma / Prewash + Wash + Rinse + Dry

€ 11.186

ÜRÜN BİLGİLERİ / FEATURES

| INO-BKE2000L/R | | |
|---|---------------|------------------------|
| Genişlik / Width | mm | 2955 |
| Yükseklik / Height | mm | 1365 |
| Yükseklik (Kapak açık) / Open Door Max. Height | mm | 1905 |
| Derinlik / Depth | mm | 795 |
| Tabak Kapasitesi / Plate cap. | Ad./Sa Pcs./h | 2000 |
| Kaset Kapasitesi / Rack Capacity | Ad./Sa Pcs./h | 125 |
| Bardak Kapasitesi / Glass Capacity | Ad./Sa Pcs./h | 3125 |
| Tepsi Kapasitesi / Tray Capacity | Ad./Sa Pcs./h | 1000 |
| Yıkama Isı Kapasitesi / Washing heat cap. | kW | 6 |
| Boylar Isı Kapasitesi / Boiler heat cap. | kW | 16 |
| Kurutma Isı Kapasitesi / Drying heat cap. | kW | 6 |
| Ön Yıkama Pompa Motor Gücü / Pre-wash Pump Motor Power | kW | 0,6 |
| Konveyör Redüktör Motor Gücü / Conveyor reducer motor power | kW | 0,25 |
| Yıkama Pompa Motor Gücü / Washing Pump Motor Power | kW | 2,36 |
| Kurutma Fan Motor Gücü / Drying Pump Motor Power | kW | 0,55 |
| Maksimum Güç Tüketimi / Max. Power consumption | kW | 31,3 |
| Yıkama Tankı su Kapasitesi / Wash water tank cap. | Lt | 110 |
| Ön Yıkama Tankı Su Kapasitesi / Pre-Wash tank water cap. | Lt | 80 |
| Su Girişi / Water Inlet | Inch | 3/4 |
| Kaset Geçiş Süresi / Basket Cycle Period | sn / sec | 228 |
| Su Giriş Basıncı / Pressure of Water Supply | Bar | 2-4 |
| Su Giriş Sıcaklığı / Temperature of Water Supply | °C | 50 |
| Yıkama Suyu Sıcaklığı / Washing water temperature | °C | 50 |
| Durulama Suyu Sıcaklığı / Rinsing water temperature | °C | 85 |
| Elektrik Girişi / Electric Inlet | V | 380-400 V 3N AC 50 Hz. |
| Net Ağırlık / Net Weight | Kg | 415 |



INO-BYF

**FLIGHT TİP BULAŞIK MAKİNESİ
FLIGHT TYPE DISHWASHER**



| | |
|---|---|
| INO-BYF 520L / R | INO-BYF 600L / R |
| Kapasite: 5200 tabak/saat Capacity: 5200 pl/hr | Kapasite: 6000 tabak/saat Capacity: 6000 pl/hr |
| Ön Yıkama + Çift Yıkama + Çift Durulama Prewash + Double Wash + Double Rinse | Güçlü Ön Yıkama + Çift Yıkama + Çift Durulama Heavy Prewash + Double Wash + Double Rinse |
| € 31.865 | € 33.582 |

| |
|--|
| INO-BYF 300L / R |
| Kapasite: 3000 tabak/saat Capacity: 3000 pl/hr |
| Yıkama + Çift Durulama Washing + Double Rinsing |
| € 20.660 |

| |
|---|
| INO-BYF 360L / R |
| Kapasite: 3600 tabak/saat Capacity: 3000 pl/hr |
| Ön Yıkama + Yıkama + Çift Durulama Prewash + Wash + Double Rinse |
| € 25.452 |

| |
|--|
| INO-BYF 450L / R |
| Kapasite: 4500 tabak/saat Capacity: 4500 pl/hr |
| Güçlü Ön Yıkama + Yıkama + Çift Durulama Heavy Prewash + Double Wash + Double Rinse |
| € 27.122 |

OPSİYONLAR / OPTIONS

(BYF makineleri dahil değildir. Seçilmelidir.)
(Not included to standard machines)

| KOD | AÇIKLAMA / FEATURES | € |
|--------------|---|--------|
| INO-BYF-K17 | Normal Kurutma, 1700mm çıkış ünitesi Normal dryer, 1700mm outlet unit | 9.811 |
| INO-BYF-K20 | Normal Kurutma, 2000mm çıkış ünitesi Normal dryer, 2000mm outlet unit | 10.405 |
| INO-BYF-KP20 | Heavy dryer, 2000mm outlet unit | 10.942 |
| INO-BYF-KP25 | Kuvvetli Kurutma, 2500mm çıkış ünitesi Heavy dryer, 2500mm outlet unit | 11.446 |



**MAKARALI ÖN YIKAMA DUŞU
WASHING HOSE REEL**

INT-CC

| KOD | ÖLÇÜLER / DIMENSIONS | € |
|------------|----------------------|-------|
| INT-CC0010 | 6 m | 862 |
| INT-CC0011 | 10 m | 1.015 |
| INT-CC0012 | 15 m | 1.343 |

| | |
|--|--|
| 2021300850 | 2021303210 |
| Isı Geri Kazanım Ünitesi Heat Recovery Unit | Tabldot Yıkama Konveyör Farkı Tabldot Washing Conveyor Difference |
| € 3.383 | € 209 |

Bulaşık Yıkama Makineleri 40-45 °C sıcak su girişine göre üretilmektedir. 40-45°C'nin altındaki su girişlerinde ısı geri kazanım ünitesi önerilmektedir.
Dishwashing machines are produced according to 40-45°C water inlet, heat recovery unit should be recommended.

| ISI GERİ DÖNÜŞÜM | | | |
|---|---|--|--|
| | X | | |
| "BYF-KP25 (Kuvvetli Kurutma, 2500mm çıkışlı)" | | | |
| "BYF-KP20 (Kuvvetli Kurutma, 2000mm çıkışlı)" | | | |
| "BYF-K20 (Normal Kurutma, 2000mm çıkışlı)" | | | |
| "BYF-K17 (Normal Kurutma, 1700mm çıkışlı)" | | | XXXX |
| MODEL GÖRÜNÜŞÜ | X | INO-BYF450L / BYF450R GÜÇLÜ ÖN YIKAMA + ÇİFT DURULAMA | INO-BYF600L / BYF600R GÜÇLÜ ÖN YIKAMA + ÇİFT DURULAMA |
| MODEL GÖRÜNÜŞÜ | V | INO-BYF360L / BYF360R ÖN YIKAMA + ÇİFT DURULAMA | INO-BYF520L / BYF520R ÖN YIKAMA + ÇİFT DURULAMA |

| | | | |
|--|---|--|---|
| Heat Transformation | X | | |
| "BYF-KP25 (Strong Drying, 2500 mm outlet)" | | | |
| "BYF-KP20 (Strong Drying, 2000 mm outlet)" | | | |
| "BYF-K20 (Normal Drying, 2000 mm outlet)" | | | |
| "BYF-K17 (Normal Drying, 1700 mm outlet)" | | | XXXX |
| VIEW MODEL | X | BYF450L / BYF450R STRONG PRE-WASH WASH + RINSE | BYF600L / BYF600R STRONG PRE-WASH DOUBLE WASH + RINSE |
| | V | | |
| VIEW MODEL | BYF300L / BYF300R WASH + RINSE (WITHOUT PRE-WASH) | BYF360L / BYF360R PRE-WASH WASH + RINSE | BYF520L / BYF520R PREWASH DOUBLE WASH + RINSE |

ANA ÜRÜNLER / MAIN PRODUCTS

| MODEL | | INO-BYF300L/R | INO-BYF360L/R | INO-BYF450L/R | INO-BYF520L/R | INO-BYF600L/R |
|---|---------------|-----------------|-----------------|-----------------|-----------------|-----------------|
| Genişlik / Width | mm | 2750 | 3350 | 3700 | 4300 | 4650 |
| Yükseklik / Height | mm | 1760 | 1760 | 1760 | 1760 | 1760 |
| Yükseklik (Isı geri dönüşümlü) / Height with heat transformation unit | mm | X | 2200 | 2200 | 2200 | 2200 |
| Yükseklik (kapak açıldığında) / Open Door Max Height | mm | 2170 | 2170 | 2170 | 2170 | 2170 |
| Derinlik / Depth | mm | 880 | 880 | 880 | 880 | 880 |
| Tabak Kapasitesi / Plate cap. | Ad./Sa Pcs./h | 3000 | 3600 | 4500 | 5200 | 6000 |
| Ana yıkama pompa gücü / Main wash pump power | kW | 3 | 3 | 3 | 3 | 3 |
| Ön yıkama pompa gücü / Prewashing pump power | kW | X | 1,5 | 1,5 | 1,5 | 1,5 |
| Konveyör redüktörlü motor gücü / Conveyor reducer motor power | kW (50Hz) | 0,37 | 0,37 | 0,37 | 0,37 | 0,37 |
| Konveyör redüktörlü motor gücü / Conveyor reducer motor power | kW (60Hz) | 0,45 | 0,45 | 0,45 | 0,45 | 0,45 |
| Çift durulama motor gücü / Double rinsing motor power | kW | 0,19 | 0,19 | 0,19 | 0,19 | 0,19 |
| Yıkama Isı kapasitesi / Washing heat cap. | kW | 12 | 12 | 12 | 12 | 12 |
| Boylar ısı Kapasitesi / Boiler heat cap. | kW | 24 | 24 | 24 | 24 | 24 |
| Su Giriş Basıncı / Water inlet pressure | bar | 2-4 | 2-4 | 2-4 | 2-4 | 2-4 |
| Yıkama Tankı Su Kapasitesi / Wash water tank cap. | Lt | 125 | 125 | 125 | 125 | 125 |
| Ön Yıkama Tankı Su Kapasitesi / Pre-wash tank cap. | Lt | X | 60 | 60 | 60 | 60 |
| Boylar Su Kapasitesi / Boiler water capacity | Lt | 30 | 30 | 30 | 30 | 30 |
| Su Giriş Sıcaklığı / Water intake temperature | °C | 40-45 | 40-45 | 40-45 | 40-45 | 40-45 |
| Yıkama Suyu Sıcaklığı / Washing water temperature | °C | 55 | 55 | 55 | 55 | 55 |
| Ön Yıkama Suyu sıcaklığı / Washing Prewash temperature | °C | X | 45 | 45 | 45 | 45 |
| Durulama Suyu Sıcaklığı / Rinsing water temperature | °C | 85 | 85 | 85 | 85 | 85 |
| Durulama Su Sarfıyatı / Rinsing Water Consumption | Lt/sa / h | 550-600 | 550-600 | 550-600 | 550-600 | 550-600 |
| Max. Güç Tüketimi / Max. Power consumption | kW | 39,5 | 41 | 42,5 | 54,5 | 56 |
| Elektrik Girişi / Electric Intake | V/Hz | 400V/3 PE /50Hz | 400V/3 PE /50Hz | 400V/3 PE /50Hz | 400V/3 PE /50Hz | 400V/3 PE /50Hz |

KURUTMA + ÇIKIŞ ÜNİTELERİ / DRYING + OUTLET UNITS

| MODEL | | INO-BYF-K17 (Normal Kurutmalı) (With Normal Drying) | INO-BYF-K20 (Normal Kurutmalı) (With Normal Drying) | INO-BYF-KP20 (Kuvvetli Kurutmalı) Heavy Drying | INO-BYF-KP25 (Kuvvetli Kurutmalı) Heavy Drying |
|---|----|---|---|--|--|
| Genişlik / Width | mm | 1700 | 2000 | 2000 | 2500 |
| Yükseklik / Height | mm | 2020 | 2020 | 2020 | 2020 |
| Normal Kurutma Uzunluğu / Normal Drying Length | mm | 950 | 950 | X | X |
| Kuvvetli Kurutma Uzunluğu / Heavy Drying Length | mm | X | X | 1030 | 1030 |
| Derinlik / Depth | mm | 940 | 940 | 940 | 940 |
| Normal Kurutma Pompa Motor Gücü / Normal Drying Pump Motor Power | kW | 1,1 | 1,1 | X | X |
| Kuvvetli Kurutma Pompa Motor Gücü / Heavy drying pump motor power | kW | X | X | 1,5 | 1,5 |
| Normal Kurutma Isı kapasitesi / Normal Drying Heat Capacity | kW | 12 | 12 | X | X |
| Kuvvetli Kurutma Isı kapasitesi / Heavy drying heat capacity | kW | X | X | 18 | 18 |
| Toplam Maksimum Güç Tüketimi / Total Max. Power consumption | kW | 13,7 | 13,7 | 20,1 | 20,1 |

BULAŞIKHANE EKİPMANLARI

EQUIPMENT FOR DISHWASHERS



- Tamamı AISI304 kalite 18/8 Cr-Ni paslanmaz çelikten üretilmiştir.
- Ayaklar ve taşıyıcı konstrüksiyonda paslanmaz çelik profil kullanılmıştır.
- Hijyenik, kolay temizlenebilir ve montaj gerektirmeyen pratik kullanıma sahiptir.
- Fonksiyonel tasarımı ile depolama ve kullanım kolaylığı sağlar.
- Tezgah yüksekliği 82 cm ile 87 cm arasında ayarlanabilir.
- All devices and equipment are manufactured from AISI304 grade 18/8 Cr/Ni stainless steel.
- Stainless steel profile is used in feet and support construction.
- Hygienic, easy to clean and does not require assembly for convenient usage.
- Ease of use and storage with functional design.
- Height of tables can be adjusted between 82 cm and 87 cm.



BULAŞIK SIYIRMA TEZGAHI
SOILED DISH SORTING TABLE WITH SCRAPPING HOLE



| KOD | ÖLÇÜLER | |
|-------------|--------------|-------|
| | DIMENSIONS | |
| INO-BSN 100 | 1000X725X850 | € 518 |
| INO-BSN 120 | 1200X725X850 | € 549 |
| INO-BSN 140 | 1400X725X850 | € 583 |
| INO-BSN 160 | 1600X725X850 | € 614 |
| INO-BSN 180 | 1800X725X850 | € 697 |
| INO-BSN 200 | 2000X725X850 | € 792 |
| INO-BSN 220 | 2200X725X850 | € 825 |
| INO-BSN 240 | 2400X725X850 | € 853 |



BULAŞIK ALMA TEZGAHI
SOILED DISH SORTING TABLE WITH SCRAPPING HOLE



| KOD | ÖLÇÜLER | |
|-------------|---------------|---------|
| | DIMENSIONS | |
| INO-BAT 140 | 1400X1100X850 | € 992 |
| INO-BAT 160 | 1600X1100X850 | € 1.035 |
| INO-BAT 180 | 1800X1100X850 | € 1.081 |
| INO-BAT 200 | 2000X1100X850 | € 1.192 |
| INO-BAT 220 | 2200X1100X850 | € 1.240 |
| INO-BAT 240 | 2400X1100X850 | € 1.283 |
| INO-BAT 260 | 2600X1100X850 | € 1.346 |
| INO-BAT 280 | 2800X1100X850 | € 1.388 |

| KOD | ÖLÇÜLER | | * Duvara monte * Wall Mounted |
|-------------|--------------|-------|----------------------------------|
| | DIMENSIONS | | |
| INO-BRD 110 | 1100X500X500 | € 415 | |
| INO-BRD 160 | 1600X500X500 | € 464 | |

"Kaset rafı fiyatı dahil değildir."
*Rack shelf not included price.



KASET RAFI
RACK SHELF

| KOD | ÖLÇÜLER | | * Tezgaha monte * Table Mounted |
|-------------|-------------|--------------|------------------------------------|
| | KOD | DIMENSIONS | |
| INO-BRT 120 | INO-BRT 120 | 1200X600X600 | € 417 |
| INO-BRT 140 | INO-BRT 140 | 1400X600X600 | € 440 |
| INO-BRT 160 | INO-BRT 160 | 1600X600X600 | € 463 |
| INO-BRT 180 | INO-BRT 180 | 1800X600X600 | € 495 |
| INO-BRT 200 | INO-BRT 200 | 2000X600X600 | € 518 |
| INO-BRT 220 | INO-BRT 220 | 2200X600X600 | € 546 |
| INO-BRT 240 | INO-BRT 240 | 2400X600X600 | € 568 |
| INO-BRT 260 | INO-BRT 260 | 2600X600X600 | € 594 |
| INO-BRT 280 | INO-BRT 280 | 2800X600X600 | € 617 |



MAKİNE GİRİŞ EVİYESİ / TEK KÜVETLİ
DISHWASHER INLET TABLE / SINGLE SINK

| KOD | KOD | | ÖLÇÜLER | |
|--------------|--------------|--------------|---------|-----|
| | MODEL | DIMENSIONS | | |
| INO-BEN 080L | INO-BEN 080R | 800x725x850 | € | 533 |
| INO-BEN 100L | INO-BEN 100R | 1000x725x850 | € | 577 |
| INO-BEN 120L | INO-BEN 120R | 1200x725x850 | € | 645 |
| INO-BEN 140L | INO-BEN 140R | 1400x725x850 | € | 716 |
| INO-BEN 160L | INO-BEN 160R | 1600x725x850 | € | 758 |



"1000 Tb/H INO-BYM'lere ve INO-BYK modellere uygundur."

*Available for BYM and BYK models.



MAKİNE GİRİŞ EVİYESİ / TEK KÜVETLİ / PERFORE ALT TABLALI
DISHWASHER INLET TABLE / SINGLE SINK / PERFORATED LOWER SHELF



MAKİNE GİRİŞ EVİYESİ / ÇİFT KÜVETLİ
DISHWASHER INLET TABLE / DOUBLE SINK



MAKİNE GİRİŞ EVİYESİ / ÇİFT KÜVETLİ / PERFORE ALT TABLALI
DISHWASHER INLET TABLE / DOUBLE SINK / PERFORATED LOWER SHELF



MAKİNE GİRİŞ EVİYESİ / TEK KÜVETLİ / SIYIRMA HUNİLİ
DISHWASHER INLET TABLE / SINGLE SINK / SCRAPPING HOLE



| KOD | KOD | | ÖLÇÜLER | |
|--------------|--------------|--------------|---------|-----|
| | KOD | DIMENSIONS | | |
| INO-BER 100L | INO-BER 100R | 1000X725X850 | € | 674 |
| INO-BER 120L | INO-BER 120R | 1200X725X850 | € | 744 |
| INO-BER 140L | INO-BER 140R | 1400X725X850 | € | 828 |
| INO-BER 160L | INO-BER 160R | 1600X725X850 | € | 862 |

"1000 Tb/H INO-BYM'lere ve INO-BYK modellere uygundur."

*Available for BYM and BYK models.

| KOD | KOD | | ÖLÇÜLER | |
|--------------|--------------|--------------|---------|-----|
| | KOD | DIMENSIONS | | |
| INO-B2N 140L | INO-B2N 140R | 1400X725X850 | € | 791 |
| INO-B2N 160L | INO-B2N 160R | 1600X725X850 | € | 823 |
| INO-B2N 180L | INO-B2N 180R | 1800X725X850 | € | 890 |

"1000 Tb/H INO-BYM'lere ve INO-BYK modellere uygundur."

*Available for BYM and BYK models.

| KOD | KOD | | ÖLÇÜLER | |
|--------------|--------------|--------------|---------|-------|
| | KOD | DIMENSIONS | | |
| INO-B2R 140L | INO-B2R 140R | 1400X725X850 | € | 892 |
| INO-B2R 160L | INO-B2R 160R | 1600X725X850 | € | 953 |
| INO-B2R 180L | INO-B2R 180R | 1800X725X850 | € | 1.007 |

"1000 Tb/H INO-BYM'lere ve INO-BYK modellere uygundur."

*Available for BYM and BYK models.

| KOD | KOD | | ÖLÇÜLER | |
|---------------|---------------|--------------|---------|-----|
| | KOD | DIMENSIONS | | |
| INO-BEN 160SL | INO-BEN 160SR | 1600X725X850 | € | 766 |

"1000 Tb/H INO-BYM'lere ve INO-BYK modellere uygundur."

*Available for BYM and BYK models.



BARDAK BULAŞIK EVİYELERİ
GLASS SINK TABLE



| KOD | ÖLÇÜLER DIMENSIONS | |
|-----------------|-----------------------|-------|
| INO-BEB120 R/L | 1200X600X850 | € 539 |
| INO-BEB 140 R/L | 1400X700X850 | € 583 |



MAKİNE GİRİŞ - ÇIKIŞ TEZGAHI
DISHWASHER INLET - OUTLET TABLE



| KOD | ÖLÇÜLER DIMENSIONS | |
|-------------|-----------------------|-------|
| INO-BTN 060 | 600X580X850 | € 293 |
| INO-BTN 080 | 800X580X850 | € 338 |
| INO-BTN 100 | 1000X580X850 | € 364 |
| INO-BTN 120 | 1200X580X850 | € 407 |
| INO-BTN 140 | 1400X580X850 | € 429 |
| INO-BTN 160 | 1600X580X850 | € 473 |

"1000 Tb/H INO-BYMlere ve INO-BYK modellere uygundur."
*Available for BYM and BYK models.



MAKİNE ÇIKIŞ TEZGAHI / 180° dönüşlü
DISHWASHER OUTLET TABLE / Conveyor / 180°



| KOD | ÖLÇÜLER / DIMENSIONS | |
|-----------------|----------------------|---------|
| INO-BCK 180 R/L | 1400X805X890 | € 1.278 |



MAKİNE ÇIKIŞ TEZGAHI / 90° dönüşlü
DISHWASHER OUTLET TABLE / Conveyor / 90°



| KOD | ÖLÇÜLER / DIMENSIONS | |
|-----------------|----------------------|-------|
| INO-BCK 090 R/L | 850X850X850 | € 961 |



MAKİNE GİRİŞ- ÇIKIŞ TEZGAHI / PERFORE ALT TABLALI
DISHWASHER INLET-OUTLET TABLE / PERFORATED LOWER SHELF

| KOD | ÖLÇÜLER / DIMENSIONS | |
|-------------|----------------------|-------|
| INO-BTR 060 | 600X580X850 | € 360 |
| INO-BTR 080 | 800X580X850 | € 406 |
| INO-BTR 100 | 1000X580X850 | € 444 |
| INO-BTR 120 | 1200X580X850 | € 497 |
| INO-BTR 140 | 1400X580X850 | € 535 |
| INO-BTR 160 | 1600X580X850 | € 587 |

"1000 Tb/H INO-BYMlere ve INO-BYK modellere uygundur."
Available for all BYM and BYK models.



MAKİNE BİTİŞ TEZGAHI / KONVEYÖRLÜ
DISHWASHER INLET- OUTLET TABLE / CONVEYOR

| KOD | KOD | ÖLÇÜLER / DIMENSIONS | |
|--------------|--------------|----------------------|-------|
| INO-BCB 100L | INO-BCB 100R | 1000X535X850 | € 706 |
| INO-BCB 120L | INO-BCB 120R | 1200X535X850 | € 769 |
| INO-BCB 140L | INO-BCB 140R | 1400X535X850 | € 835 |
| INO-BCB 160L | INO-BCB 160R | 1600X535X850 | € 927 |

Stop şwiçi bulaşık makinesiyle birlikte verilmektedir.
Stop switch shown on above photo is a part of dishwasher.



MAKİNE GİRİŞ TEZGAHI / 90° dönüşlü
DISHWASHER INLET TABLE / Conveyor / 90°



| KOD | ÖLÇÜLER / DIMENSIONS | |
|----------------|----------------------|-------|
| INO-BGK090 R/L | 850X850X850 | € 966 |

Yıkama makinası "sol" seçildi ise köşe tezgahı da "sol" seçilmeli.
Örneğin makine INO-BYK270L ise köşe tezgahı da INO-BCK090L yada BCK180L olmalı.
Conveyor corner table must be chosen with the same direction of dishwasher.



BULAŞIK MAKİNE STANDI
STAND FOR DISHWASHER

| KOD | ÖLÇÜLER / DIMENSIONS | |
|-------------|----------------------|-------|
| INO-BTS 060 | 600X600X450 | € 252 |





INT-CC0017 ÖN YIK. SPREY ÜNİTESİ
PRE-RINSE FAUCET

€ 177

Tezgaha Monte Klasik
Table Mounted



INT-CC0018 ÖN YIK. SPREY ÜNİTESİ
PRE-RINSE FAUCET

€ 206

Tezgaha Monte Ara Musluklu
Table mounted, output-inverwal valve



INT-CC0019 ÖN YIK. SPREY ÜNİTESİ
PRE-RINSE FAUCET

€ 206


Duvara Monte Klasik
Wall Mounted



INT-CC0020 ÖN YIK. SPREY ÜNİTESİ
PRE-RINSE FAUCET

€ 229

Duvara Monte Ara Musluklu
Wall mounted, output-inverwal valve



ÇATAL BIÇAK KASETİ
CUTLERY RACK / RECTANGULAR WITH HANDLE



| KOD | ÖLÇÜLER / DIMENSIONS | Ş |
|------------|----------------------|----|
| INT-UC0020 | 500 x 500 x 500 mm | 17 |



ÇATAL BIÇAK KONTEYNERİ / DİKDÖRTGEN SAPLI
CUTLERY RACK / RECTANGULAR HANDLE



| KOD | ÖLÇÜLER / DIMENSIONS | Ş |
|------------|----------------------|----|
| INT-UC0021 | 205 x 425 x 150 mm | 23 |



BARDAK KASETİ / 36 BÖLMELİ
GLASS RACK / 36 SECTIONS



| KOD | ÖLÇÜLER / DIMENSIONS | Ş |
|------------|----------------------|----|
| INT-UC0005 | 500 x 500 x 500 mm | 20 |



TABAK KASETİ
PLATE RACK



| KOD | ÖLÇÜLER / DIMENSIONS | Ş |
|------------|----------------------|----|
| INT-UC0032 | 500 x 500 x 500 mm | 19 |





Tezgahlar
Work Tables

PREMIUM TEZGAHLAR

PREMIUM TABLES



- Tamamı AISI304 kalite 18/8 Cr-Ni paslanmaz çelikten üretilmiştir.
- Ayaklar ve taşıyıcı konstrüksiyonda paslanmaz çelik profil kullanılmıştır.
- Model seçeneği çok geniştir.
- Üst tabla kullanım amacına göre, paslanmaz çelik, polietilen yada mermer olarak üretilmiştir.
- Hijyenik, kolay temizlenebilir ve montaj gerektirmeyen pratik kullanıma sahiptir.
- Fonksiyonel tasarımı ile depolama ve kullanım kolaylığı sağlar.
- Tezgah yüksekliği 82 cm ile 87 cm arasında ayarlanabilir.

- All devices and equipment are manufactured from AISI304 grade 18/8 Cr/Ni stainless steel.
- Feet and support construction made from S/S profile.
- Wide selection of model options.
- Working surface can be made of stainless steel, polyethylene or marble according to usage.
- Hygienic, easy to clean and does not require assembly for convenient usage.
- Ease of use and storage with functional design.
- Height of tables can be adjusted between 82 cm and 87 cm.



INO-TCT

ÇALIŞMA TEZGAHI
WORK TABLE



INO-TCN

ÇALIŞMA TEZGAHI/ ALT TABLALI
WORK TABLE / LOWER SHELF



INO-TCC

ÇALIŞMA TEZGAHI / TEK ÇEKMECELİ/ALT TABLALI
WORK TABLE / SINGLE DRAWER / LOWER SHELF



INO-TCA

ÇALIŞMA TEZGAHI / ARA RAFLI
WORK TABLE / LOWER AND INTERMEDIATE SHELVES

TEZGAHLAR / ÇALIŞMA TEZGAHLARI
TABLES / WORK TABLES

| MODEL | ÖLÇÜLER/DIMENSIONS | |
|---------|--------------------|-------|
| TCT 096 | 900x600x850 | € 340 |
| TCT 116 | 1100x600x850 | € 371 |
| TCT 146 | 1400x600x850 | € 420 |
| TCT 166 | 1600x600x850 | € 452 |
| TCT 196 | 1900x600x850 | € 501 |
| TCT 090 | 900x700x850 | € 359 |
| TCT 110 | 1100x700x850 | € 393 |
| TCT 140 | 1400x700x850 | € 446 |
| TCT 160 | 1600x700x850 | € 482 |
| TCT 190 | 1900x700x850 | € 534 |

| MODEL | ÖLÇÜLER/DIMENSIONS | |
|---------|--------------------|-------|
| TCN 096 | 900x600x850 | € 402 |
| TCN 116 | 1100x600x850 | € 446 |
| TCN 146 | 1400x600x850 | € 515 |
| TCN 166 | 1600x600x850 | € 563 |
| TCN 196 | 1900x600x850 | € 631 |
| TCN 090 | 900x700x850 | € 428 |
| TCN 110 | 1100x700x850 | € 478 |
| TCN 140 | 1400x700x850 | € 567 |
| TCN 160 | 1600x700x850 | € 608 |
| TCN 190 | 1900x700x850 | € 684 |

| MODEL | MODEL | ÖLÇÜLER DIMENSIONS | |
|----------|----------|-----------------------|-------|
| TCC 096L | TCC 096R | 900x600x850 | € 596 |
| TCC 146L | TCC 146R | 1400x600x850 | € 697 |
| TCC 196L | TCC 196R | 1900x600x850 | € 813 |
| TCC 090L | TCC 090R | 900x700x850 | € 620 |
| TCC 140L | TCC 140R | 1400x700x850 | € 766 |
| TCC 190L | TCC 190R | 1900x700x850 | € 883 |

| MODEL | ÖLÇÜLER/DIMENSIONS | |
|---------|--------------------|-------|
| TCA 096 | 900x600x850 | € 512 |
| TCA 116 | 1100x600x850 | € 573 |
| TCA 146 | 1400x600x850 | € 669 |
| TCA 166 | 1600x600x850 | € 727 |
| TCA 196 | 1900x600x850 | € 821 |
| TCA 090 | 900x700x850 | € 550 |
| TCA 110 | 1100x700x850 | € 619 |
| TCA 140 | 1400x700x850 | € 750 |
| TCA 160 | 1600x700x850 | € 792 |
| TCA 190 | 1900x700x850 | € 896 |



INO-TCK6
INO-TCK7

ÇALIŞMA TEZGAHI
WORK TABLE



| MODEL | ÖLÇÜLER DIMENSIONS | |
|-----------|-----------------------|-------|
| INO- TCK6 | 600x600x850 | € 235 |
| INO- TCK7 | 700x700x850 | € 259 |



INO-TCB

ÇALIŞMA TEZGAHI / DÖRT ÇEKMECELİ/ALT TABLALI
WORK TABLE / 4 DRAWER / LOWER SHELF



| MODEL | MODEL | ÖLÇÜLER DIMENSIONS | |
|----------|----------|-----------------------|---------|
| TCB 146L | TCB 146R | 1400x600x850 | € 1.185 |
| TCB 196L | TCB 196R | 1900x600x850 | € 1.299 |
| TCB 140L | TCB 140R | 1400x700x850 | € 1.260 |
| TCB 190L | TCB 190R | 1900x700x850 | € 1.387 |



INO-TC4

ÇALIŞMA TEZGAHI / DÖRT ÇEKMECELİ
WORK TABLE / 4 DRAWER



| MODEL | MODEL | ÖLÇÜLER DIMENSIONS | |
|----------|----------|-----------------------|---------|
| TC4 146L | TC4 146R | 1400x600x850 | € 1.103 |
| TC4 196L | TC4 196R | 1900x600x850 | € 1.185 |
| TC4 140L | TC4 140R | 1400x700x850 | € 1.167 |
| TC4 190L | TC4 190R | 1900x700x850 | € 1.256 |



INO-TCR

ÇALIŞMA TEZGAHI / ARA RAFLI/ DÖRT ÇEKMECELİ
WORK TABLE / 4 DRAWERS /
LOWER AND INTERMEDIATE SHELVES



| MODEL | MODEL | ÖLÇÜLER DIMENSIONS | |
|----------|----------|-----------------------|---------|
| TCR 146L | TCR 146R | 1400x600x850 | € 1.308 |
| TCR 196L | TCR 196R | 1900x600x850 | € 1.465 |
| TCR 140L | TCR 140R | 1400x700x850 | € 1.396 |
| TCR 190L | TCR 190R | 1900x700x850 | € 1.571 |



INO-TCD

ÇALIŞMA TEZGAHI/DOLAPLI
WORK TABLE / CUPBOARD

Özel ölçü imal edilemez.
Custom dimensions are not available.

| MODEL | ÖLÇÜLER DIMENSIONS | |
|---------|-----------------------|---------|
| TCD 116 | 1100x600x850 | € 887 |
| TCD 146 | 1400x600x850 | € 1.005 |
| TCD 166 | 1600x600x850 | € 1.089 |
| TCD 196 | 1900x600x850 | € 1.216 |
| TCD 110 | 1100x700x850 | € 929 |
| TCD 140 | 1400x700x850 | € 1.052 |
| TCD 160 | 1600x700x850 | € 1.144 |
| TCD 190 | 1900x700x850 | € 1.271 |



INO-TCG

ÇALIŞMA TEZGAHI
ARA RAFLI / DÖRT ÇEKMECELİ
WORK TABLE / CUPBOARD
/ INTERMEDIATE SHELF / 4 DRAWERS



| MODEL | MODEL | ÖLÇÜLER DIMENSIONS | |
|----------|----------|-----------------------|---------|
| TCG 146L | TCG 146R | 1400x600x850 | € 1.614 |
| TCG 196L | TCG 196R | 1900x600x850 | € 1.856 |
| TCG 140L | TCG 140R | 1400x700x850 | € 1.683 |
| TCG 190L | TCG 190R | 1900x700x850 | € 1.946 |

Özel ölçü imal edilemez.
Custom dimensions are not available.



INO-TCS

ÇALIŞMA TEZGAHI
DOLAPLI / ARA RAFLI
WORK TABLE / CUPBOARD
INTERMEDIATE SHELF



| MODEL | ÖLÇÜLER DIMENSIONS | |
|---------|-----------------------|---------|
| TCS 116 | 1100x600x850 | € 977 |
| TCS 146 | 1400x600x850 | € 1.113 |
| TCS 166 | 1600x600x850 | € 1.212 |
| TCS 196 | 1900x600x850 | € 1.353 |
| TCS 110 | 1100x700x850 | € 1.068 |
| TCS 140 | 1400x700x850 | € 1.210 |
| TCS 160 | 1600x700x850 | € 1.311 |
| TCS 190 | 1900x700x850 | € 1.453 |



INO-TPT

POLİETİLEN
TABLALI TEZGAH
POLYETHYLENE
TOP TABLE



| MODEL | ÖLÇÜLER DIMENSIONS | |
|---------|-----------------------|-------|
| TPT 116 | 1100x600x850 | € 569 |
| TPT 146 | 1400x600x850 | € 658 |
| TPT 166 | 1600x600x850 | € 731 |
| TPT 196 | 1900x600x850 | € 820 |
| TPT 110 | 1100x700x850 | € 615 |
| TPT 140 | 1400x700x850 | € 716 |
| TPT 160 | 1600x700x850 | € 802 |
| TPT 190 | 1900x700x850 | € 903 |



INO-TPN

POLİETİLEN TABLALI TEZGAH / ALT TABLALI
POLYETHYLENE TOP TABLE / LOWER SHELF



| MODEL | ÖLÇÜLER DIMENSIONS | |
|---------|-----------------------|---------|
| TPN 116 | 1100x600x850 | € 645 |
| TPN 146 | 1400x600x850 | € 755 |
| TPN 166 | 1600x600x850 | € 847 |
| TPN 196 | 1900x600x850 | € 953 |
| TPN 110 | 1100x700x850 | € 706 |
| TPN 140 | 1400x700x850 | € 849 |
| TPN 160 | 1600x700x850 | € 929 |
| TPN 190 | 1900x700x850 | € 1.056 |




INO-TMT

MERMER TABLALI TEZGAH
MARBLE TOP TABLE



| MODEL | ÖLÇÜLER DIMENSIONS | |
|---------|-----------------------|-------|
| TMT 140 | 1400x700x850 | € 483 |
| TMT 160 | 1600x700x850 | € 535 |
| TMT 190 | 1900x700x850 | € 582 |
| TMT 148 | 1400x800x850 | € 532 |
| TMT 168 | 1600x800x850 | € 566 |
| TMT 198 | 1900x800x850 | € 649 |
| TMT 142 | 1400x1100x850 | € 589 |
| TMT 162 | 1600x1100x850 | € 682 |
| TMT 192 | 1900x1100x850 | € 795 |



INO-TPB

POLİETİLEN TABLALI TEZGAH
/ DÖRT ÇEKMECELİ /ALT TABLALI
POLYETHYLENE TOP TABLE
/ 4 DRAWERS / LOWER SHELF



| MODEL | MODEL | ÖLÇÜLER DIMENSIONS | |
|----------|----------|-----------------------|---------|
| TPB 116L | TPB 116R | 1100x600x850 | € 1.492 |
| TPB 146L | TPB 146R | 1400x600x850 | € 1.613 |
| TPB 166L | TPB 166R | 1600x600x850 | € 1.692 |
| TPB 196L | TPB 196R | 1900x600x850 | € 1.811 |
| TPB 110L | TPB 110R | 1100x700x850 | € 1.544 |
| TPB 140L | TPB 140R | 1400x700x850 | € 1.703 |
| TPB 160L | TPB 160R | 1600x700x850 | € 1.814 |
| TPB 190L | TPB 190R | 1900x700x850 | € 1.947 |




INO-TMN

MERMER TABLALI TEZGAH / ALT TABLALI
MARBLE TOP TABLE / LOWER SHELF



| MODEL | ÖLÇÜLER DIMENSIONS | |
|---------|-----------------------|---------|
| TMN 140 | 1400x700x850 | € 610 |
| TMN 160 | 1600x700x850 | € 666 |
| TMN 190 | 1900x700x850 | € 737 |
| TMN 148 | 1400x800x850 | € 649 |
| TMN 168 | 1600x800x850 | € 729 |
| TMN 198 | 1900x800x850 | € 842 |
| TMN 142 | 1400x1100x850 | € 798 |
| TMN 162 | 1600x1100x850 | € 925 |
| TMN 192 | 1900x1100x850 | € 1.159 |



INO-TPC

POLİETİLEN TABLALI TEZGAH
TEK ÇEKMECELİ /ALT TABLALI
POLYETHYLENE TOP TABLE
SINGLE DRAWER / LOWER SHELF



| MODEL | MODEL | ÖLÇÜLER DIMENSIONS | |
|----------|----------|-----------------------|---------|
| TPC 116L | TPC 116R | 1100x600x850 | € 840 |
| TPC 146L | TPC 146R | 1400x600x850 | € 949 |
| TPC 166L | TPC 166R | 1600x600x850 | € 1.101 |
| TPC 196L | TPC 196R | 1900x600x850 | € 1.148 |
| TPC 110L | TPC 110R | 1100x700x850 | € 913 |
| TPC 140L | TPC 140R | 1400x700x850 | € 1.048 |
| TPC 160L | TPC 160R | 1600x700x850 | € 1.138 |
| TPC 190L | TPC 190R | 1900x700x850 | € 1.261 |




INO-TMC

MERMER TABLALI TEZGAH
/ TEK ÇEKMECELİ / ALT TABLALI
MARBLE TOP TABLE / SINGLE DRAWER
/ LOWER SHELF



| MODEL | MODEL | ÖLÇÜLER DIMENSIONS | |
|----------|----------|-----------------------|---------|
| TMC 140L | TMC 140R | 1400x700x850 | € 803 |
| TMC 160L | TMC 160R | 1600x700x850 | € 858 |
| TMC 190L | TMC 190R | 1900x700x850 | € 929 |
| TMC 148L | TMC 148R | 1400x800x850 | € 840 |
| TMC 168L | TMC 168R | 1600x800x850 | € 915 |
| TMC 198L | TMC 198R | 1900x800x850 | € 1.053 |
| TMC 142 | - | 1400x1100x850 | € 1.041 |
| TMC 162 | - | 1600x1100x850 | € 1.149 |
| TMC 192 | - | 1900x1100x850 | € 1.299 |



INO-TM4

MERMER TABLALI TEZGAH / DÖRT ÇEKMECELİ
MARBLE TOP TABLE / 4 DRAWERS




INO-TMB

MERMER TABLALI TEZGAH
/ DÖRT ÇEKMECELİ/ ALT TABLALI
MARBLE TOP TABLE / 4 DRAWERS / LOWER SHELF



Eni 1100 mm olan TMB 142, TMB 162 ve TMB 192 modeller standart olarak sırsız üretilmektedir / The models of TMB 142, TMB 162, and TMB 192, which have a width of 1100 mm, are typically manufactured without a splashback.



INO-TMS

MERMER TABLALI TEZGAH / DOLAPLI / ARA RAFLI
MARBLE TOP TABLE / CUPBOARD
/ INTERMEDIATE SHELF



INO-TMG

MERMER TABLALI TEZGAH / 4 ÇEKMECELİ DOLAPLI /
ARA RAFLI
MARBLE TOP TABLE / CUPBOARD
4 DRAWERS / INTERMEDIATE SHELF



| MODEL | MODEL | ÖLÇÜLER DIMENSIONS | |
|----------|----------|-----------------------|---------|
| TM4 140L | TM4 140R | 1400x700x850 | € 1.166 |
| TM4 160L | TM4 160R | 1600x700x850 | € 1.208 |
| TM4 190L | TM4 190R | 1900x700x850 | € 1.265 |
| TM4 148L | TM4 148R | 1400x800x850 | € 1.259 |
| TM4 168L | TM4 168R | 1600x800x850 | € 1.292 |
| TM4 198L | TM4 198R | 1900x800x850 | € 1.354 |
| TM4 142L | TM4 142R | 1400x1100x850 | € 1.398 |
| TM4 162L | TM4 162R | 1600x1100x850 | € 1.436 |
| TM4 192L | TM4 192R | 1900x1100x850 | € 1.492 |

| MODEL | MODEL | ÖLÇÜLER DIMENSIONS | |
|----------|----------|-----------------------|---------|
| TMB 140L | TMB 140R | 1400x700x850 | € 1.288 |
| TMB 160L | TMB 160R | 1600x700x850 | € 1.333 |
| TMB 190L | TMB 190R | 1900x700x850 | € 1.400 |
| TMB 148L | TMB 148R | 1400x800x850 | € 1.354 |
| TMB 168L | TMB 168R | 1600x800x850 | € 1.404 |
| TMB 198L | TMB 198R | 1900x800x850 | € 1.491 |
| TMB 142 | TMB 142 | 1400x1100x850 | € 1.541 |
| TMB 162 | TMB 162 | 1600x1100x850 | € 1.606 |
| TMB 192 | TMB 192 | 1900x1100x850 | € 1.709 |

| MODEL | ÖLÇÜLER DIMENSIONS | |
|---------|-----------------------|---------|
| TMS 140 | 1400x700x850 | € 1.266 |
| TMS 160 | 1600x700x850 | € 1.370 |
| TMS 190 | 1900x700x850 | € 1.512 |
| TMS 148 | 1400x800x850 | € 1.339 |
| TMS 168 | 1600x800x850 | € 1.448 |
| TMS 198 | 1900x800x850 | € 1.600 |
| TMS 142 | 1400x1100x850 | € 1.602 |
| TMS 162 | 1600x1100x850 | € 1.728 |
| TMS 192 | 1900x1100x850 | € 1.917 |

| MODEL | MODEL | ÖLÇÜLER DIMENSIONS | |
|----------|----------|-----------------------|---------|
| TMG 190L | TMG 190R | 1900x700x850 | € 2.043 |
| TMG 198L | TMG 198R | 1900x800x850 | € 2.144 |
| TMG 192 | TMG 192 | 1900x1100x850 | € 2.461 |

TEZGAHLAR / ÇALIŞMA TEZGAHLARI
TABLES / WORK TABLES



INO-TCN

HAREKETLİ ÇALIŞMA TEZGAHI / ARA RAFLI
MOBILE TABLE / LOWER SHELF



INO-TCA H

HAREKETLİ ÇALIŞMA TEZGAHI / ARA RAFLI
MOBILE TABLE
/ LOWER AND INTERMEDIATE SHELVES



INO-TCC

HAREKETLİ ÇALIŞMA TEZGAHI
/ TEK ÇEKMECELİ / ARA RAFLI
MOBILE TABLE / SINGLE DRAWER / LOWER SHELF



INO-TEP

MUHTELİF TEZGAHLAR
DOLAPLI / ÇARPMA KAPILI
MEAT CHOPPING BLOCK /
POLYETHYLENE TOP



| MODEL | ÖLÇÜLER DIMENSIONS | |
|----------|-----------------------|-------|
| TCN 116H | 1100x600x850 | € 636 |
| TCN 146H | 1400x600x850 | € 745 |
| TCN 110H | 1100x700x850 | € 698 |
| TCN 140H | 1400x700x850 | € 783 |
| TCN 160H | 1600x700x850 | € 844 |

| MODEL | ÖLÇÜLER DIMENSIONS | |
|----------|-----------------------|---------|
| TCA 116H | 1100x600x850 | € 771 |
| TCA 146H | 1400x600x850 | € 909 |
| TCA 110H | 1100x700x850 | € 847 |
| TCA 140H | 1400x700x850 | € 965 |
| TCA 160H | 1600x700x850 | € 1.046 |

| MODEL | ÖLÇÜLER DIMENSIONS | |
|----------|-----------------------|---------|
| TCC 116H | 1100x600x850 | € 806 |
| TCC 146H | 1400x600x850 | € 917 |
| TCC 110H | 1100x700x850 | € 871 |
| TCC 140H | 1400x700x850 | € 959 |
| TCC 160H | 1600x700x850 | € 1.021 |

| MODEL | ÖLÇÜLER DIMENSIONS | |
|---------|-----------------------|-------|
| TEP 066 | 600x600x850 | € 582 |
| TEP 070 | 700x700x850 | € 727 |
| TEP 088 | 800x800x850 | € 840 |

TEZGAHLAR / ÇALIŞMA TEZGAHLARI
TABLES / WORK TABLES



THF120



THF180

INO-THF

MUHTELİF TEZGAHLAR
BALIK HAZIRLAMA TEZGAHI
FISH PREPARATION TABLE



| MODEL | ÖLÇÜLER DIMENSIONS | |
|---------|-----------------------|---------|
| THF 120 | 1200x700x850 | € 787 |
| THF 180 | 1800x700x850 | € 1.109 |



INO-NTS

BAR-KAFE TEZGAHLARI / SÜZME RAFLI
BAR-CAFE TABLES / WITH DRAIN SHELVES



| MODEL | ÖLÇÜLER DIMENSIONS | |
|---------|-----------------------|---------|
| NTS 060 | 600x600x850 | € 777 |
| NTS 080 | 800x600x850 | € 864 |
| NTS 100 | 1000x600x850 | € 993 |
| NTS 120 | 1200x600x850 | € 1.087 |



INO-NTD

BAR-KAFE TEZGAHLARI / DOLAPLI / ÇARPMA KAPILI
BAR-CAFE TABLES / CUPBOARD WITH HINGED DOORS



| MODEL | ÖLÇÜLER DIMENSIONS | |
|----------|-----------------------|-------|
| NTD 040C | 400x600x850 | € 575 |
| NTD 060C | 600x600x850 | € 676 |
| NTD 080C | 800x600x850 | € 821 |
| NTD 100C | 1000x600x850 | € 902 |
| NTD 120C | 1200x600x850 | € 980 |



BAR-KAFE TEZGAHLARI /
KOKTEYL TEZGAHI
BAR-CAFE TABLES
/ COCTAIL TABLE

INO-NKN

Kapak Opsiyoneldir/Cover is Optional



| MODEL | KAPAK KODU | ÖLÇÜLER DIMENSIONS | |
|---------|---------------|-----------------------|---------|
| NKN 040 | 2041220020 | 400x600x850 | € 802 |
| NKN 060 | 2041220021 | 600x600x850 | € 901 |
| NKN 080 | 2041220030 | 800x600x850 | € 1.008 |



BAR-KAFE TEZGAHLARI / ÇEKMECELİ
BAR-CAFE TABLES
/ DRAWERS

INO-NT1 - NT4

| MODEL | ÖLÇÜLER DIMENSIONS | |
|---------|-----------------------|-------|
| NT1 040 | 400x600x850 | € 500 |
| NT4 040 | 400x600x850 | € 881 |



NTR065



NTR060

BAR-KAFE TEZGAHLARI / KASET RAYLI
BAR-CAFE TABLES
WITH BASKET RAIL

INO-NTR

| MODEL | ÖLÇÜLER DIMENSIONS | |
|---------|-----------------------|-------|
| NTR 060 | 620x600x850 | € 412 |
| NTR 065 | 650x600x850 | € 651 |

TEZGAHLAR / ÇALIŞMA TEZGAHLARI
TABLES / WORK TABLES

BAR-KAFE TEZGAHLARI /
KÖŞE TEZGAH
BAR-CAFE TABLES
/ CORNER TABLE

INO-NTK



| MODEL | ÖLÇÜLER DIMENSIONS | |
|----------|-----------------------|-------|
| NTK 030D | 30° External | € 114 |
| NTK 030I | 30° Internal | € 120 |
| NTK 045D | 45° External | € 133 |
| NTK 045I | 45° Internal | € 133 |
| NTK 060D | 60° External | € 146 |
| NTK 060I | 60° Internal | € 146 |
| NTK 090D | 90° External | € 300 |
| NTK 090I | 90° Internal | € 300 |



BAR-KAFE TEZGAHLARI /
PREMIX TEZGAH
BAR-CAFE TABLES
/ PREMIX TABLE

INO-NTB



| MODEL | ÖLÇÜLER DIMENSIONS | |
|---------|-----------------------|-------|
| NTB 060 | 600x600x850 | € 459 |
| NTB 080 | 800x600x850 | € 564 |
| NTB 100 | 1000x600x850 | € 620 |
| NTB 120 | 1200x600x850 | € 673 |
| NTB 140 | 1400x600x850 | € 727 |



BAR-KAFE TEZGAHLARI /
BLENDER TEZGAH
BAR-CAFE TABLES / BLENDER
TABLE

INO-NKB



| MODEL | ÖLÇÜLER DIMENSIONS | |
|---------|-----------------------|-------|
| NKB 040 | 400x600x850 | € 558 |
| NKB 060 | 600x600x850 | € 591 |

İLAVELER /ADDITIONALS

| MODEL | AÇIKLAMA / DESCRIPTIONS | |
|------------|---|-------|
| 2041020040 | Tek çekmece / Single drawer | € 201 |
| 2041020230 | 4 Çekmece / 4 drawers (700mm table) | € 746 |
| 2041020220 | 4 Çekmece / 4 drawers (600mm table) | € 710 |
| 2041020240 | 4 Çekmece / 4 drawers (800mm table) | € 792 |
| 2041002007 | Ara raf ilavesi 900x600 çalışma tezgahı için / Intermediate shelf additional, 900x600 working table, lower shelf additional | € 107 |
| 2041002027 | Ara raf ilavesi 1100x600 çalışma tezgahı için / Intermediate shelf additional, 1100x600 working table, lower shelf additional | € 123 |
| 2041002057 | Ara raf ilavesi 1400x600 çalışma tezgahı için / Intermediate shelf additional, 1400x600 working table, lower shelf additional | € 147 |
| 2041002107 | Ara raf ilavesi 1900x600 çalışma tezgahı için / Intermediate shelf additional, 1900x600 working table, lower shelf additional | € 187 |
| 2041002217 | Ara raf ilavesi 900x700 çalışma tezgahı için / Intermediate shelf additional, 900x700 working table, lower shelf additional | € 156 |
| 2041002187 | Ara raf ilavesi 1100x700 çalışma tezgahı için / Intermediate shelf additional, 1100x700 working table, lower shelf additional | € 136 |
| 2041002267 | Ara raf ilavesi 1900x700 çalışma tezgahı için / Intermediate shelf additional, 1900x700 working table, lower shelf additional | € 196 |
| 2041002327 | Ara raf ilavesi 900x800 çalışma tezgahı için / Intermediate shelf additional, 900x800 working table, lower shelf additional | € 129 |
| 2041002347 | Ara raf ilavesi 1100x800 çalışma tezgahı için / Intermediate shelf additional, 1100x800 working table, lower shelf additional | € 150 |
| 2041002377 | Ara raf ilavesi 1400x800 çalışma tezgahı için / Intermediate shelf additional, 1400x800 working table, lower shelf additional | € 180 |
| 2041002427 | Ara raf ilavesi 1900x800 çalışma tezgahı için / Intermediate shelf additional, 1900x800 working table, lower shelf additional | € 231 |
| 2041020357 | Ara raf ilavesi 1900x600 çekmeceli çalışma tezgahı için / Intermediate shelf additional, 1900x600 working table with drawer | € 150 |
| 2041020407 | Ara raf ilavesi 2400x600 çekmeceli çalışma tezgahı için / Intermediate shelf additional, 2400x600 working table with drawer | € 194 |
| 2041020557 | Ara raf ilavesi 1900x700 çekmeceli çalışma tezgahı için / Intermediate shelf additional, 1900x700 working table with drawer | € 170 |
| 2041020607 | Ara raf ilavesi 2400x700 çekmeceli çalışma tezgahı için / Intermediate shelf additional, 2400x700 working table with drawer | € 211 |
| 2041020757 | Ara raf ilavesi 1900x800 çekmeceli çalışma tezgahı için / Intermediate shelf additional, 1900x800 working table with drawer | € 191 |
| 2041020807 | Ara raf ilavesi 2400x800 çekmeceli çalışma tezgahı için / Intermediate shelf additional, 2400x800 working table with drawer | € 240 |
| 2041030357 | Ara raf ilavesi 1400x600 dolaplı çalışma tezgahı için / Intermediate shelf additional, 1400x600 working table with cupboard | € 140 |
| 2041030407 | Ara raf ilavesi 1900x600 dolaplı çalışma tezgahı için / Intermediate shelf additional, 1900x600 working table with cupboard | € 187 |
| 2041030557 | Ara raf ilavesi 1400x700 dolaplı çalışma tezgahı için / Intermediate shelf additional, 1400x700 working table with cupboard | € 164 |
| 2041030607 | Ara raf ilavesi 1900x700 dolaplı çalışma tezgahı için / Intermediate shelf additional, 1900x700 working table with drawer | € 209 |
| 2041030757 | Ara raf ilavesi 1400x800 dolaplı çalışma tezgahı için / Intermediate shelf additional, 1400x800 working table with drawer | € 181 |
| 2041030807 | Ara raf ilavesi 1900x800 dolaplı çalışma tezgahı için / Intermediate shelf additional, 1900x800 working table with drawer | € 232 |
| 2041032010 | Dolap ilavesi / Cupboard additional 1100x600 | € 561 |

| MODEL | AÇIKLAMA / DESCRIPTIONS | |
|------------|--|-------|
| 2041032021 | Dolap ilavesi /Cupboard additional 1400x600 | € 612 |
| 2041032050 | Dolap ilavesi /Cupboard additional 1900x600 | € 702 |
| 2041032110 | Dolap ilavesi / Cupboard additional 1100x700 | € 574 |
| 2041032121 | Dolap ilavesi / Cupboard additional 1400x700 | € 625 |
| 2041032150 | Dolap ilavesi / Cupboard additional 1900x700 | € 714 |
| 2041032210 | Dolap ilavesi / Cupboard additional 1100x800 | € 598 |
| 2041032221 | Dolap ilavesi / Cupboard additional 1400x800 | € 646 |
| 2041032250 | Dolap ilavesi / Cupboard additional 1900x800 | € 728 |
| 2041002976 | Tekerlek tablalı (alt tablalı tezgah için) / Castors 125x32mm | € 202 |
| 2041002975 | Tekerlek tablalı (alt tablalı tezgah için) / Castors 125x32mm | € 108 |
| 2041020243 | Kilit ilavesi (tek kilit için) / Single lock | € 53 |
| 2041020902 | Kapı ilavesi /Door additional (1100 mm çalışma tezgahı için /for 1100 mm working table) | € 243 |
| 2041020903 | Kapı ilavesi /Door additional (1400 mm çalışma tezgahı için /for 1400 mm working table) | € 272 |
| 2041020904 | Kapı ilavesi /Door additional (1900 mm çalışma tezgahı için /for 1900 mm working table) | € 327 |

STANDART TEZGAHLAR

STANDARD TABLES



- Tamamı AISI304 kalite 18/8 Cr-Ni paslanmaz çelikten üretilmiştir.
- Ayaklar ve taşıyıcı konstrüksiyonda paslanmaz çelik profil kullanılmıştır.
- Model seçeneği çok geniştir.
- Üst tabla kullanım amacına göre, paslanmaz çelik, polietilen yada mermer olarak üretilmiştir.
- Hijyenik, kolay temizlenebilir ve montaj gerektirmeyen pratik kullanıma sahiptir.
- Fonksiyonel tasarımı ile depolama ve kullanım kolaylığı sağlar.
- Tezgah yüksekliği 82 cm ile 87 cm arasında ayarlanabilir.

- All devices and equipment are manufactured from AISI304 grade 18/8 Cr/Ni stainless steel.
- Feet and support construction made from S/S profile.
- Wide selection of model options.
- Working surface can be made of stainless steel, polyethylene or marble according to usage.
- Hygienic, easy to clean and does not require assembly for convenient usage.
- Ease of use and storage with functional design.
- Height of tables can be adjusted between 82 cm and 87 cm.

INO-TCT S



ÇALIŞMA TEZGAHI
WORK TABLE



INO-TCN S



ÇALIŞMA TEZGAHI / ALT TABLALI
WORK TABLE / LOWER SHELF



INO-TCC S



ÇALIŞMA TEZGAHI / TEK ÇEKMECELİ / ALT TABLALI
WORK TABLE / SINGLE DRAWER / LOWER SHELF



INO-TCA S



ÇALIŞMA TEZGAHI / ARA RAFLI
WORK TABLE / LOWER AND INTERMEDIATE SHELVES



| MODEL | ÖLÇÜLER / DIMENSIONS | € |
|---------------|----------------------|-----|
| INO-TCT 096 S | 900x600x850 | 293 |
| INO-TCT 116 S | 1100x600x850 | 322 |
| INO-TCT 146 S | 1400x600x850 | 363 |
| INO-TCT 166 S | 1600x600x850 | 391 |
| INO-TCT 196 S | 1900x600x850 | 432 |
| INO-TCT 090 S | 900x700x850 | 310 |
| INO-TCT 110 S | 1100x700x850 | 341 |
| INO-TCT 140 S | 1400x700x850 | 386 |
| INO-TCT 160 S | 1600x700x850 | 416 |
| INO-TCT 190 S | 1900x700x850 | 462 |

| MODEL | ÖLÇÜLER / DIMENSIONS | € |
|---------------|----------------------|-----|
| INO-TCN 096 S | 900x600x850 | 343 |
| INO-TCN 116 S | 1100x600x850 | 382 |
| INO-TCN 146 S | 1400x600x850 | 438 |
| INO-TCN 166 S | 1600x600x850 | 480 |
| INO-TCN 196 S | 1900x600x850 | 537 |
| INO-TCN 090 S | 900x700x850 | 366 |
| INO-TCN 110 S | 1100x700x850 | 409 |
| INO-TCN 140 S | 1400x700x850 | 473 |
| INO-TCN 160 S | 1600x700x850 | 519 |
| INO-TCN 190 S | 1900x700x850 | 583 |

| MODEL | MODEL | ÖLÇÜLER / DIMENSIONS | € |
|----------------|----------------|----------------------|-----|
| INO-TCC 096L S | INO-TCC 096R S | 900x600x850 | 523 |
| INO-TCC 146L S | INO-TCC 146R S | 1400x600x850 | 646 |
| INO-TCC 196L S | INO-TCC 196R S | 1900x600x850 | 722 |
| INO-TCC 090L S | INO-TCC 090R S | 900x700x850 | 564 |
| INO-TCC 140L S | INO-TCC 140R S | 1400x700x850 | 695 |
| INO-TCC 190L S | INO-TCC 190R S | 1900x700x850 | 783 |

| MODEL | ÖLÇÜLER / DIMENSIONS | € |
|---------------|----------------------|-----|
| INO-TCA 096 S | 900x600x850 | 433 |
| INO-TCA 116 S | 1100x600x850 | 486 |
| INO-TCA 146 S | 1400x600x850 | 562 |
| INO-TCA 166 S | 1600x600x850 | 613 |
| INO-TCA 196 S | 1900x600x850 | 690 |
| INO-TCA 090 S | 900x700x850 | 466 |
| INO-TCA 110 S | 1100x700x850 | 525 |
| INO-TCA 140 S | 1400x700x850 | 611 |
| INO-TCA 160 S | 1600x700x850 | 669 |
| INO-TCA 190 S | 1900x700x850 | 755 |



INO-TC4 S

ÇALIŞMA TEZGAHI / 4 ÇEKMECELİ
WORK TABLE / 4 DRAWERS / LOWER SHELF



| MODEL | MODEL | ÖLÇÜLER DIMENSIONS | |
|----------------|----------------|-----------------------|---------|
| INO-TC4 146L S | INO-TC4 146R S | 1400x600x850 | € 1.026 |
| INO-TC4 196L S | INO-TC4 196R S | 1900x600x850 | € 1.094 |
| INO-TC4 140L S | INO-TC4 140R S | 1400x700x850 | € 1.089 |
| INO-TC4 190L S | INO-TC4 190R S | 1900x700x850 | € 1.164 |



INO-TCD S

ÇALIŞMA TEZGAHI / DOLAPLI
WORK TABLE / CUPBOARD



Özel ölçü imal edilemez
Custom dimensions are not available

| MODEL | ÖLÇÜLER DIMENSIONS | |
|---------------|-----------------------|---------|
| INO-TCD 116 S | 1100x600x850 | € 870 |
| INO-TCD 146 S | 1400x600x850 | € 978 |
| INO-TCD 166 S | 1600x600x850 | € 1.057 |
| INO-TCD 196 S | 1900x600x850 | € 1.168 |
| INO-TCD 110 S | 1100x700x850 | € 910 |
| INO-TCD 140 S | 1400x700x850 | € 1.020 |
| INO-TCD 160 S | 1600x700x850 | € 1.109 |
| INO-TCD 190 S | 1900x700x850 | € 1.226 |



INO-TCS S

ÇALIŞMA TEZGAHI / DOLAPLI / ARA RAFLI
WORK TABLE / CUPBOARD / INTERMEDIATE SHELF



Özel ölçü imal edilemez
Custom dimensions are not available

| MODEL | ÖLÇÜLER DIMENSIONS | |
|---------------|-----------------------|---------|
| INO-TCS 116 S | 1100x600x850 | € 956 |
| INO-TCS 146 S | 1400x600x850 | € 1.080 |
| INO-TCS 166 S | 1600x600x850 | € 1.168 |
| INO-TCS 196 S | 1900x600x850 | € 1.293 |
| INO-TCS 110 S | 1100x700x850 | € 1.020 |
| INO-TCS 140 S | 1400x700x850 | € 1.149 |
| INO-TCS 160 S | 1600x700x850 | € 1.251 |
| INO-TCS 190 S | 1900x700x850 | € 1.387 |



INO-TCR S

ÇALIŞMA TEZGAHI / 4 ÇEKMECELİ / ARA RAFLI
WORK TABLE / 4 DRAWERS / LOWER AND
INTERMEDIATE SHELVES



| MODEL | MODEL | ÖLÇÜLER DIMENSIONS | |
|----------------|----------------|-----------------------|---------|
| INO-TCR 146L S | INO-TCR 146R S | 1400x600x850 | € 1.194 |
| INO-TCR 196L S | INO-TCR 196R S | 1900x600x850 | € 1.321 |
| INO-TCR 140L S | INO-TCR 140R S | 1400x700x850 | € 1.274 |
| INO-TCR 190L S | INO-TCR 190R S | 1900x700x850 | € 1.416 |



INO-TCG S

ÇALIŞMA TEZGAHI / DOLAPLI / ARA RAFLI / 4 ÇEKMECELİ
WORK TABLE / CUPBOARD
INTERMEDIATE SHELF / 4 DRAWERS



Özel ölçü imal edilemez
Custom dimensions are not available

| MODEL | ÖLÇÜLER DIMENSIONS | |
|----------------|-----------------------|---------|
| INO-TCG 146L S | 1400x600x850 | € 1.590 |
| INO-TCG 146R S | 1400x600x850 | € 1.590 |
| INO-TCG 196L S | 1900x600x850 | € 1.806 |
| INO-TCG 196R S | 1900x600x850 | € 1.806 |
| INO-TCG 140L S | 1400x700x850 | € 1.651 |
| INO-TCG 140R S | 1400x700x850 | € 1.651 |
| INO-TCG 190L S | 1900x700x850 | € 1.899 |
| INO-TCG 190R S | 1900x700x850 | € 1.899 |



INO-TPT S

POLİETİLEN TABLALI TEZGAH
POLYETHYLENE TOP TABLE



| MODEL | ÖLÇÜLER DIMENSIONS | |
|---------------|-----------------------|-------|
| INO-TPT 116 S | 1100x600x850 | € 534 |
| INO-TPT 146 S | 1400x600x850 | € 619 |
| INO-TPT 166 S | 1600x600x850 | € 690 |
| INO-TPT 196 S | 1900x600x850 | € 775 |
| INO-TPT 110 S | 1100x700x850 | € 580 |
| INO-TPT 140 S | 1400x700x850 | € 679 |
| INO-TPT 160 S | 1600x700x850 | € 758 |
| INO-TPT 190 S | 1900x700x850 | € 858 |

Beyaz, sarı, yeşil, mavi, kırmızı ve kahverengi renklerinde imal edilebilir.
Polyethylene top available for white, yellow, blue, red and brown colours.




INO-TPN S

POLİETİLEN TABLALI TEZGAHLAR / ALT TABLALI
POLYETHYLENE TOP TABLE / LOWER SHELF



| MODEL | ÖLÇÜLER DIMENSIONS | |
|---------------|-----------------------|-------|
| INO-TPN 116 S | 1100x600x850 | € 596 |
| INO-TPN 146 S | 1400x600x850 | € 696 |
| INO-TPN 166 S | 1600x600x850 | € 783 |
| INO-TPN 196 S | 1900x600x850 | € 883 |
| INO-TPN 110 S | 1100x700x850 | € 653 |
| INO-TPN 140 S | 1400x700x850 | € 775 |
| INO-TPN 160 S | 1600x700x850 | € 865 |
| INO-TPN 190 S | 1900x700x850 | € 979 |

Beyaz, sarı, yeşil, mavi, kırmızı ve kahverengi renklerinde imal edilebilir.
Polyethylene top available for white, yellow, blue, red and brown colours.




INO-TPC S

POLİETİLEN TABLALI TEZGAHLAR
TEK ÇEKMECELİ / ALT TABLALI
POLYETHYLENE TOP TABLE / SINGLE DRAWER / LOWER SHELF



| MODEL | MODEL | ÖLÇÜLER DIMENSIONS | |
|----------------|----------------|-----------------------|---------|
| INO-TPC 116L S | INO-TPC 116R S | 1100x600x850 | € 792 |
| INO-TPC 146L S | INO-TPC 146R S | 1400x600x850 | € 892 |
| INO-TPC 166L S | INO-TPC 166R S | 1600x600x850 | € 978 |
| INO-TPC 196L S | INO-TPC 196R S | 1900x600x850 | € 1.078 |
| INO-TPC 110L S | INO-TPC 110R S | 1100x700x850 | € 857 |
| INO-TPC 140L S | INO-TPC 140R S | 1400x700x850 | € 972 |
| INO-TPC 160L S | INO-TPC 160R S | 1600x700x850 | € 1.067 |
| INO-TPC 190L S | INO-TPC 190R S | 1900x700x850 | € 1.182 |

Beyaz, sarı, yeşil, mavi, kırmızı ve kahverengi renklerinde imal edilebilir.
Polyethylene top available for white, yellow, blue, red and brown colours.



INO-TPB S

POLİETİLEN TABLALI TEZGAHLAR
4 ÇEKMECELİ / ALT TABLALI
POLYETHYLENE TOP TABLE / 4 DRAWERS / LOWER SHELF



| MODEL | MODEL | ÖLÇÜLER DIMENSIONS | |
|----------------|----------------|-----------------------|---------|
| INO-TPB 146L S | INO-TPB 146R S | 1400x600x850 | € 1.357 |
| INO-TPB 196L S | INO-TPB 196R S | 1900x600x850 | € 1.533 |
| INO-TPB 140L S | INO-TPB 140R S | 1400x700x850 | € 1.468 |
| INO-TPB 190L S | INO-TPB 190R S | 1900x700x850 | € 1.667 |

Beyaz, sarı, yeşil, mavi, kırmızı ve kahverengi renklerinde imal edilebilir.
Polyethylene top available for white, yellow, blue, red and brown colours.



INO-TMT S

MERMER TABLALI TEZGAHLAR
MARBLE TOP TABLE



| MODEL | ÖLÇÜLER DIMENSIONS | |
|---------------|-----------------------|-------|
| INO-TMT 140 S | 1400x700x850 | € 448 |
| INO-TMT 160 S | 1600x700x850 | € 499 |
| INO-TMT 190 S | 1900x700x850 | € 551 |
| INO-TMT 148 S | 1400x800x850 | € 477 |
| INO-TMT 168 S | 1600x800x850 | € 536 |
| INO-TMT 198 S | 1900x800x850 | € 592 |
| INO-TMT 142 S | 1400x1100x850 | € 549 |
| INO-TMT 162 S | 1600x1100x850 | € 618 |
| INO-TMT 192 S | 1900x1100x850 | € 733 |

"Eni 1100 mm olan tezgahlar sırtsız olarak imal edilir."
1100mm depth tables without splashback



INO-TMN S

MERMER TABLALI TEZGAHLAR / ALT TABLALI
MARBLE TOP TABLE / LOWER SHELF



| MODEL | ÖLÇÜLER DIMENSIONS | |
|---------------|-----------------------|-------|
| INO-TMN 140 S | 1400x700x850 | € 538 |
| INO-TMN 160 S | 1600x700x850 | € 603 |
| INO-TMN 190 S | 1900x700x850 | € 665 |
| INO-TMN 148 S | 1400x800x850 | € 578 |
| INO-TMN 168 S | 1600x800x850 | € 649 |
| INO-TMN 198 S | 1900x800x850 | € 736 |
| INO-TMN 142 S | 1400x1100x850 | € 709 |
| INO-TMN 162 S | 1600x1100x850 | € 826 |
| INO-TMN 192 S | 1900x1100x850 | € 938 |

"Eni 1100 mm olan tezgahlar sırtsız olarak imal edilir."
1100mm depth tables without splashback




INO-TMC S

MERMER TABLALI TEZGAHLAR
ALT TABLALI / TEK ÇEKMECELİ
MARBLE TOP TABLE / SINGLE DRAWER / LOWER SHELF



| MODEL | MODEL | ÖLÇÜLER DIMENSIONS | |
|----------------|----------------|-----------------------|---------|
| INO-TMC 140L S | INO-TMC 140R S | 1400x700x850 | € 732 |
| INO-TMC 160L S | INO-TMC 160R S | 1600x700x850 | € 797 |
| INO-TMC 190L S | INO-TMC 190R S | 1900x700x850 | € 859 |
| INO-TMC 148L S | INO-TMC 148R S | 1400x800x850 | € 776 |
| INO-TMC 168L S | INO-TMC 168R S | 1600x800x850 | € 845 |
| INO-TMC 198L S | INO-TMC 198R S | 1900x800x850 | € 930 |
| INO-TMC 142 S | - | 1400x1100x850 | € 939 |
| INO-TMC 162 S | - | 1600x1100x850 | € 1.055 |
| INO-TMC 192 S | - | 1900x1100x850 | € 1.165 |

"Eni 1100 mm olan tezgahlar sırtsız olarak imal edilir."
1100mm depth tables without splashback




INO-TMS S

MERMER TABLALI TEZGAHLAR / ARA RAFLI / DOLAPLI
MARBLE TOP TABLE / CUPBOARD / INTERMEDIATE SHELF



| MODEL | ÖLÇÜLER DIMENSIONS | |
|---------------|-----------------------|---------|
| INO-TMS 140 S | 1400x700x850 | € 1.193 |
| INO-TMS 160 S | 1600x700x850 | € 1.288 |
| INO-TMS 190 S | 1900x700x850 | € 1.417 |
| INO-TMS 148 S | 1400x800x850 | € 1.259 |
| INO-TMS 168 S | 1600x800x850 | € 1.359 |
| INO-TMS 198 S | 1900x800x850 | € 1.496 |
| INO-TMS 142 S | 1400x1100x850 | € 1.487 |
| INO-TMS 162 S | 1600x1100x850 | € 1.605 |
| INO-TMS 192 S | 1900x1100x850 | € 1.773 |




INO-TM4 S

MERMER TABLALI TEZGAHLAR / 4 ÇEKMECELİ
MARBLE TOP TABLE / 4 DRAWERS



| MODEL | MODEL | ÖLÇÜLER DIMENSIONS | |
|----------------|----------------|-----------------------|---------|
| INO-TM4 140L S | INO-TM4 140R S | 1400x700x850 | € 1.153 |
| INO-TM4 160L S | INO-TM4 160R S | 1600x700x850 | € 1.178 |
| INO-TM4 190L S | INO-TM4 190R S | 1900x700x850 | € 1.221 |
| INO-TM4 148L S | INO-TM4 148R S | 1400x800x850 | € 1.197 |
| INO-TM4 168L S | INO-TM4 168R S | 1600x800x850 | € 1.244 |
| INO-TM4 198L S | INO-TM4 198R S | 1900x800x850 | € 1.281 |
| INO-TM4 142 S | | 1400x1100x850 | € 1.314 |
| INO-TM4 162 S | | 1600x1100x850 | € 1.352 |
| INO-TM4 192 S | | 1900x1100x850 | € 1.423 |

"Eni 1100 mm olan tezgahlar sırtsız olarak imal edilir."
1100mm depth tables without splashback




INO-TMG S

MERMER TABLALI TEZGAHLAR
ARA RAFLI / DOLAPLI / 4 ÇEKMECELİ
MARBLE TOP TABLE / CUPBOARD / 4 DRAWERS /
INTERMEDIATE SHELF



| MODEL | MODEL | ÖLÇÜLER DIMENSIONS | |
|----------------|----------------|-----------------------|---------|
| INO-TMG 190L S | INO-TMG 190R S | 1900x700x850 | € 1.963 |
| INO-TMG 198L S | INO-TMG 198R S | 1900x800x850 | € 2.057 |
| INO-TMG 192 S | | 1900x1100x850 | € 2.332 |



INO-TMB S

MERMER TABLALI TEZGAHLAR
ALT TABLALI / 4 ÇEKMECELİ
MARBLE TOP TABLE / 4 DRAWERS / LOWER SHELF



| MODEL | MODEL | ÖLÇÜLER DIMENSIONS | |
|------------|------------|-----------------------|---------|
| TMB 140L S | TMB 140R S | 1400x700x850 | € 1.235 |
| TMB 160L S | TMB 160R S | 1600x700x850 | € 1.273 |
| TMB 190L S | TMB 190R S | 1900x700x850 | € 1.333 |
| TMB 148L S | TMB 148R S | 1400x800x850 | € 1.288 |
| TMB 168L S | TMB 168R S | 1600x800x850 | € 1.349 |
| TMB 198L S | TMB 198R S | 1900x800x850 | € 1.401 |
| TMB 142 S | | 1400x1100x850 | € 1.444 |
| TMB 162 S | | 1600x1100x850 | € 1.505 |
| TMB 192 S | | 1900x1100x850 | € 1.608 |

"Eni 1100 mm olan tezgahlar sırtsız olarak imal edilir."
1100mm depth tables without splashback



INO-TCN HS

HAREKETLİ ÇALIŞMA TEZGAHLARI / ALT TABLALI
MOBILE TABLE / LOWER SHELF



| MODEL | ÖLÇÜLER DIMENSIONS | |
|---------------|-----------------------|-------|
| INO-TCN 116HS | 1100x600x850 | € 612 |
| INO-TCN 146HS | 1400x600x850 | € 670 |
| INO-TCN 166HS | 1600x600x850 | € 715 |
| INO-TCN 110HS | 1100x700x850 | € 647 |
| INO-TCN 140HS | 1400x700x850 | € 716 |
| INO-TCN 160HS | 1600x700x850 | € 762 |



INO-TCA HS HAREKETLİ ÇALIŞMA TEZGAHLARI / ARA RAFLI
MOBILE TABLE / LOWER AND INTERMEDIATE SHELVES




| MODEL | ÖLÇÜLER DIMENSIONS | |
|---------------|-----------------------|-------|
| INO-TCA 116HS | 1100x600x850 | € 724 |
| INO-TCA 146HS | 1400x600x850 | € 805 |
| INO-TCA 166HS | 1600x600x850 | € 865 |
| INO-TCA 110HS | 1100x700x850 | € 771 |
| INO-TCA 140HS | 1400x700x850 | € 865 |
| INO-TCA 160HS | 1600x700x850 | € 928 |



INO-NTS S BAR-CAFE TEZGAHLARI / SÜZME RAFLI
BAR-CAFE TABLES / WITH DRAIN SHELVES



| MODEL | ÖLÇÜLER / DIMENSIONS | |
|---------------|----------------------|---------|
| INO-NTS 060 S | 600x600x850 | € 741 |
| INO-NTS 080 S | 800x600x850 | € 853 |
| INO-NTS 100 S | 1000x600x850 | € 925 |
| INO-NTS 120 S | 1200x600x850 | € 1.009 |



INO-TCC HS HAREKETLİ ÇALIŞMA TEZGAHLARI / TEK ÇEKMECELİ
MOBILE TABLE / SINGLE DRAWER / LOWER SHELF



| MODEL | ÖLÇÜLER DIMENSIONS | |
|---------------|-----------------------|-------|
| INO-TCC 116HS | 1100x600x850 | € 788 |
| INO-TCC 146HS | 1400x600x850 | € 849 |
| INO-TCC 110HS | 1100x700x850 | € 826 |
| INO-TCC 140HS | 1400x700x850 | € 898 |
| INO-TCC 160HS | 1600x700x850 | € 943 |



INO-NTD S BAR-CAFE TEZGAHLARI
DOLAPLI / ÇARPMA KAPILI
BAR-CAFE TABLES /
CUPBOARD WITH HINGED DOORS



| MODEL | ÖLÇÜLER / DIMENSIONS | |
|----------------|----------------------|-------|
| INO-NTD 040C S | 400x600x850 | € 545 |
| INO-NTD 060C S | 600x600x850 | € 631 |
| INO-NTD 080C S | 800x600x850 | € 768 |
| INO-NTD 100C S | 1000x600x850 | € 834 |
| INO-NTD 120C S | 1200x600x850 | € 913 |



INO-TEP MUHTELİF TEZGAHLAR
ET KÜTÜĞÜ / POLİETİLEN TABLALI
MEAT CHOPPING BLOCK /
POLYETHYLENE TOP



| MODEL | ÖLÇÜLER DIMENSIONS | |
|-------------|-----------------------|-------|
| INO-TEP 066 | 600x600x850 | € 582 |
| INO-TEP 070 | 700x700x850 | € 727 |
| INO-TEP 088 | 800x800x850 | € 840 |

Beyaz, sarı, yeşil, mavi, kırmızı ve kahverengi renklerinde imal edilebilir.
Polyethylene top available for white, yellow, blue, red and brown colours.



INO-NT1 S - NT4 S BAR-CAFE TEZGAHLARI / ÇEKMECELİ
BAR-CAFE TABLES / COCKTAIL TABLE



| MODEL | ÖLÇÜLER / DIMENSIONS | |
|---------------|----------------------|-------|
| INO-NT 1040 S | 470x600x850 | € 449 |
| INO-NT 4040 S | 470x600x850 | € 850 |



INO-NTR 060 S - NTR 065 S BAR-CAFE TEZGAHLARI
KASET RAYLI
BAR-CAFE TABLES
WITH BASKET RAIL



| MODEL | ÖLÇÜLER / DIMENSIONS | |
|---------------|----------------------|-------|
| INO-NTR 060 S | 620x600x850 | € 389 |
| INO-NTR 065 S | 650x600x850 | € 630 |



THF120



THF180

INO-THF MUHTELİF TEZGAHLAR / BALIK HAZIRLIK TEZGAHI
FISH PREPARATION TABLE



| MODEL | ÖLÇÜLER DIMENSIONS | |
|-------------|-----------------------|---------|
| INO-THF 120 | 1200x700x850 | € 787 |
| INO-THF 180 | 1800x700x850 | € 1.109 |

BAR-CAFE TEZGAHLARI

KÖŞE TEZGAHI

INO-NTK BAR-CAFE TABLES / CORNER TABLE



| MODEL | ÖLÇÜLER | |
|--------------|---------|-------|
| INO-NTK 030D | 30° Dış | € 114 |
| INO-NTK 030I | 30° İç | € 120 |
| INO-NTK 045D | 45° Dış | € 133 |
| INO-NTK 045I | 45° İç | € 133 |
| INO-NTK 060D | 60° Dış | € 146 |
| INO-NTK 060I | 60° İç | € 146 |
| INO-NTK 090D | 90° Dış | € 300 |
| INO-NTK 090I | 90° İç | € 300 |



BLENDER TEZGAHI
BAR-CAFE TABLES /
BLENDER TABLE

INO-NKB



| MODEL | ÖLÇÜLER | |
|-------------|-------------|-------|
| INO-NKB 040 | 400x600x850 | € 558 |
| INO-NKB 060 | 600x600x850 | € 591 |

İLAVELER / ADDITIONALS

| MODEL | ÖLÇÜLER / DIMENSIONS | |
|------------|--|-------|
| 2041020040 | Tek Çekmece / Single drawer | € 201 |
| 2041020230 | 4 Çekmece (700mm enindeki tezgahlar için) / 4 drawers (for 700mm depth tables) | € 746 |
| 2041020220 | 4 Çekmece (600mm enindeki tezgahlar için) / 4 drawers (for 600mm depth tables) | € 710 |
| 2041020240 | 4 Çekmece (800mm enindeki tezgahlar için) / 4 drawers (for 800mm depth tables) | € 792 |
| 2041002007 | Ara Raf İlavesi, 900x600 çalışma tezgahı için, Alt tabla ilavesi / Intermediate / lower shelf, for 900x600 work tables | € 107 |
| 2041002027 | Ara Raf İlavesi, 1100x600 çalışma tezgahı için, Alt tabla ilavesi / Intermediate / lower shelf, for 1100x600 work tables | € 123 |
| 2041002057 | Ara Raf İlavesi, 1400x600 çalışma tezgahı için, Alt tabla ilavesi / Intermediate / lower shelf, for 1400x600 work tables | € 147 |
| 2041002107 | Ara Raf İlavesi, 1900x600 çalışma tezgahı için, Alt tabla ilavesi / Intermediate / lower shelf, for 1900x600 work tables | € 187 |
| 2041002187 | Ara Raf İlavesi, 1100x700 çalışma tezgahı için, Alt tabla ilavesi / Intermediate / lower shelf, for 1100x700 work tables | € 136 |
| 2041002217 | Ara Raf İlavesi, 900x700 çalışma tezgahı için, Alt tabla ilavesi / Intermediate / lower shelf, for 900x700 work tables | € 156 |
| 2041002267 | Ara Raf İlavesi, 1900x700 çalışma tezgahı için, Alt tabla ilavesi / Intermediate / lower shelf, for 1900x700 work tables | € 196 |
| 2041002327 | Ara Raf İlavesi, 900x800 çalışma tezgahı için, Alt tabla ilavesi / Intermediate / lower shelf, for 900x800 work tables | € 129 |
| 2041002347 | Ara Raf İlavesi, 1100x800 çalışma tezgahı için, Alt tabla ilavesi / Intermediate / lower shelf, for 1100x800 work tables | € 150 |



INO-NTB S BAR-CAFE TABLES / PREMIX TABLE



| MODEL | ÖLÇÜLER | |
|---------------|--------------|-------|
| INO-NTB 060 S | 600x600x850 | € 418 |
| INO-NTB 080 S | 800x600x850 | € 516 |
| INO-NTB 100 S | 1000x600x850 | € 563 |
| INO-NTB 120 S | 1200x600x850 | € 619 |
| INO-NTB 140 S | 1400x600x850 | € 670 |

| MODEL | ÖLÇÜLER / DIMENSIONS | |
|------------|---|-------|
| 2041002377 | Ara Raf İlavesi, 1400x800 çalışma tezgahı için, Alt tabla ilavesi / Intermediate / lower shelf, for 1400x800 work tables | € 180 |
| 2041002427 | Ara Raf İlavesi, 1900x800 çalışma tezgahı için, Alt tabla ilavesi / Intermediate / lower shelf, for 1900x800 work tables | € 231 |
| 2041020357 | Ara Raf İlavesi, 1900x600 çekmeceli çalışma tezgahı için / Intermediate / lower shelf, for 1900x600 work tables with drawer | € 150 |
| 2041020407 | Ara Raf İlavesi, 2400x600 çekmeceli çalışma tezgahı için / Intermediate / lower shelf, for 2400x600 work tables with drawer | € 194 |
| 2041020557 | Ara Raf İlavesi, 1900x700 çekmeceli çalışma tezgahı için / Intermediate / lower shelf, for 1900x700 work tables with drawer | € 170 |
| 2041020607 | Ara Raf İlavesi, 2400x700 çekmeceli çalışma tezgahı için / Intermediate / lower shelf, for 2400x700 work tables with drawer | € 211 |
| 2041020757 | Ara Raf İlavesi, 1900x800 çekmeceli çalışma tezgahı için / Intermediate / lower shelf, for 2400x600 work tables with drawer | € 191 |
| 2041020807 | Ara Raf İlavesi, 2400x800 çekmeceli çalışma tezgahı için / Intermediate / lower shelf, for 2400x800 work tables with drawer | € 240 |
| 2041030357 | Ara Raf İlavesi, 1400x600 dolaplı çalışma tezgahı için / Intermediate / lower shelf, for 1400x600 work tables with drawer | € 140 |
| 2041030407 | Ara Raf İlavesi, 1900x600 dolaplı çalışma tezgahı için / Intermediate / lower shelf, for 1900x600 work tables with drawer | € 187 |
| 2041030557 | Ara Raf İlavesi, 1400x700 dolaplı çalışma tezgahı için / Intermediate / shelf, for 1400x700 work tables with drawer | € 164 |
| 2041030607 | Ara Raf İlavesi, 1900x700 dolaplı çalışma tezgahı için / Intermediate / shelf, for 1900x700 work tables with drawer | € 209 |
| 2041030757 | Ara Raf İlavesi, 1400x800 dolaplı çalışma tezgahı için / Intermediate / shelf, for 1400x800 work tables with drawer | € 181 |
| 2041030807 | Ara Raf İlavesi, 1900x800 dolaplı çalışma tezgahı için / Intermediate / shelf, for 1900x800 work tables with drawer | € 232 |
| 2041032010 | Dolap ilavesi 1100x600 / Cupboard additional 1100x600 | € 561 |
| 2041032021 | Dolap ilavesi 1400x600 / Cupboard additional 1400x600 | € 612 |
| 2041032050 | Dolap ilavesi 1900x600 / Cupboard additional 1900x600 | € 702 |
| 2041032110 | Dolap ilavesi 1100x700 / Cupboard additional 1100x700 | € 574 |
| 2041032121 | Dolap ilavesi 1400x700 / Cupboard additional 1400x700 | € 625 |
| 2041032150 | Dolap ilavesi 1900x700 / Cupboard additional 1900x700 | € 714 |
| 2041032210 | Dolap ilavesi 1100x800 / Cupboard additional 1100x800 | € 598 |
| 2041032221 | Dolap ilavesi 1400x800 / Cupboard additional 1400x800 | € 646 |
| 2041032250 | Dolap ilavesi 1900x800 / Cupboard additional 1900x800 | € 728 |
| 2041002510 | Arka sac ilavesi 1100mm / Back sheet additional for 1100 mm | € 100 |
| 2041002511 | Arka sac ilavesi 1400mm / Back sheet additional for 1400 | € 117 |
| 2041002512 | Arka sac ilavesi 1900mm / Back sheet additional for 1900 mm | € 145 |
| 2041002530 | Niş ilavesi, alt tablasız / Niche addition for tables without undershelf | € 103 |
| 2041002533 | Niş ilavesi, dolaplı (TCD seri hariç) / Niche addition for tables with cupboard (excl. TCD models) | € 135 |
| 2041002534 | Niş ilavesi, dolaplı, ara rafı (TCS/TCD hariç) / Niche addition for table with cupboard & middle shelf (excl. TCS & TCG models) | € 145 |
| 2041002532 | Niş ilavesi, ara rafı / Niche addition for tables with middle shelf | € 124 |
| 2041002531 | Niş ilavesi, alt tablalı / Niche addition for tables with undershelf | € 113 |
| 2041002520 | Ölü alan ilavesi (TCD ve TCG seri hariç) / Idle space addition (excl. TCD & TCG models) | € 61 |
| 2041002521 | Ölü alan ilavesi (TCD ve TCG seri hariç) / Idle space addition (excl. TCD & TCG models) | € 71 |
| 2041002522 | Ölü alan ilavesi (TCD ve TCG seri hariç) / Idle space addition (excl. TCD & TCG models) | € 77 |
| 2041002972 | Yan sırt ilavesi / Side splashback | € 24 |
| 2041002973 | Yan sırt ilavesi / Side splashback | € 25 |
| 2041002974 | Yan sırt ilavesi / Side splashback | € 26 |
| 2041002500 | Yan saç ilavesi / Side sheet | € 62 |
| 2041002501 | Yan saç ilavesi / Side sheet | € 68 |
| 2041002502 | Yan saç ilavesi / Side sheet | € 73 |
| 2041002976 | Tekerlek tablalı 125x32 mm (Alt tablalı tezgahlar için) / Wheel set, 125x32mm (for tables with lower shelf) | € 202 |
| 2041002975 | Tekerlek milli 125x32 mm (Alt tablasız tezgahlar için) / Wheel set, 125x32mm (for tables without lower shelf) | € 108 |
| 2041020243 | Kilit ilavesi, tek kilit için / Lock (single) | € 53 |
| 2041020902 | Kapı ilavesi (1100mm çal. tez. için) / Door (for 1100mm work tables) | € 243 |
| 2041020903 | Kapı ilavesi (1400mm çal. tez. için) / Door (for 1400mm work tables) | € 272 |
| 2041020904 | Kapı ilavesi (1900mm çal. tez. için) / Door (for 1900mm work tables) | € 327 |

EVİYELİ TEZGAHLAR

SINK UNITS



- Tamamı AISI304 kalite 18/8 Cr-Ni paslanmaz çelikten üretilmiştir.
- Ayaklar ve taşıyıcı konstrüksiyonda paslanmaz çelik profil kullanılmıştır.
- Model seçeneği çok geniştir.
- Tüm modellerde küvetler pres baskılı olup bazı modellerde üst tabla ve küvetler tek parça halinde pres baskılı ve damlalıklı olarak üretilmiştir.
- Hijyenik, kolay temizlenebilir ve montaj gerektirmeyen pratik kullanıma sahiptir.

- All devices and equipment are manufactured from AISI304 grade 18/8 Cr/Ni stainless steel.
- Stainless steel profile is used in feet and support construction
- Wide selection of model options.
- All standard units are produced with pressing method. In some models working surface and sinks are monoblock with pressing method and drainboard.
- Hygienic, easy to clean and does not require assembly for convenient usage.



INO-E1N

EVİYELİ TEZGAHLAR / TEK KÜVET TEZGAH
SINK UNIT / SINGLE SINK



| MODEL | KÜVET / SINK | ÖLÇÜLER DIMENSIONS | |
|-------------|---------------|-----------------------|-------|
| INO-E1N 066 | (400x400x250) | 600x600x850 | € 348 |
| INO-E1N 060 | (400x500x250) | 600x700x850 | € 378 |
| INO-E1N 076 | (500x400x250) | 700x600x850 | € 362 |
| INO-E1N 070 | (500x500x300) | 700x700x850 | € 442 |
| INO-E1N 080 | (500x500x300) | 800x700x850 | € 463 |
| INO-E1N 086 | (500x400x250) | 800x600x850 | € 397 |



INO-E1N

EVİYELİ TEZGAHLAR
TEK KÜVET TEZGAH / DAMLALIKLI
SINK UNIT SINGLE SINK / DRAIN BOARD



| MODEL | MODEL | KÜVET / SINK | ÖLÇÜLER DIMENSIONS | |
|--------------|--------------|---------------|-----------------------|-------|
| INO-E1N 106L | INO-E1N 106R | (400x400x250) | 1000x600x850 | € 413 |
| INO-E1N 126L | INO-E1N 126R | (400x400x250) | 1200x600x850 | € 468 |
| INO-E1N 146L | INO-E1N 146R | (500x400x250) | 1400x600x850 | € 518 |
| INO-E1N 166L | INO-E1N 166R | (500x400x250) | 1600x600x850 | € 571 |
| INO-E1N 100L | INO-E1N 100R | (500x500x300) | 1000x700x850 | € 518 |
| INO-E1N 120L | INO-E1N 120R | (500x500x300) | 1200x700x850 | € 548 |
| INO-E1N 140L | INO-E1N 140R | (500x500x300) | 1400x700x850 | € 578 |
| INO-E1N 160L | INO-E1N 160R | (500x500x300) | 1600x700x850 | € 651 |



INO-E1N

EVİYELİ TEZGAHLAR
TEK KÜVET TEZGAH / DAMLALIKLI
SINK UNIT SINGLE SINK / DRAIN BOARD



| MODEL | KÜVET / SINK | ÖLÇÜLER DIMENSIONS | |
|-------------|---------------|-----------------------|-------|
| INO-E1N 166 | (400x400x250) | 1600x600x850 | € 555 |
| INO-E1N 160 | (500x500x300) | 1600x700x850 | € 651 |



INO-E1D

EVİYELİ TEZGAHLAR
TEK KÜVET TEZGAH / DOLAPLI
SINK UNIT SINGLE SINK / CUPBOARD



| MODEL | MODEL | KÜVET / SINK | ÖLÇÜLER DIMENSIONS | |
|--------------|--------------|--------------------------|-----------------------|---------|
| INO-E1D 066 | | (400x400x250) | 600x600x850 | € 648 |
| INO-E1D 106L | INO-E1D 106R | (400x400x250) Damlalıklı | 1000x600x850 | € 851 |
| INO-E1D 126L | INO-E1D 126R | (500x500x300) Damlalıklı | 1200x600x850 | € 934 |
| INO-E1D 060 | | (400x400x250) | 600x700x850 | € 693 |
| INO-E1D 070 | | (400x400x250) | 700x700x850 | € 769 |
| INO-E1D 120L | INO-E1D 120R | (400x400x250) Damlalıklı | 1200x700x850 | € 1.023 |



INO-E2N

EVİYELİ TEZGAHLAR / İKİ KÜVET TEZGAH
SINK UNIT / DOUBLE SINK



| MODEL | KÜVET / SINK | ÖLÇÜLER DIMENSIONS | |
|-------------|---------------|-----------------------|-------|
| INO-E2N 126 | (500x400x250) | 1200x600x850 | € 574 |
| INO-E2N 120 | (500x500x300) | 1200x700x850 | € 652 |
| INO-E2N 140 | (500x500x300) | 1400x700x850 | € 687 |



INO-E2N

EVİYELİ TEZGAHLAR
İKİ KÜVET TEZGAH / DAMLALIKLI
SINK UNIT DOUBLE SINK / DRAIN BOARD



| MODEL | MODEL | KÜVET / SINK | ÖLÇÜLER DIMENSIONS | |
|--------------|--------------|---------------|-----------------------|-------|
| INO-E2N 146L | INO-E2N 146R | (400x400x250) | 1400x600x850 | € 623 |
| INO-E2N 166L | INO-E2N 166R | (500x400x250) | 1600x600x850 | € 638 |
| INO-E2N 186L | INO-E2N 186R | (500x400x250) | 1800x600x850 | € 698 |
| INO-E2N 160L | INO-E2N 160R | (500x500x300) | 1600x700x850 | € 756 |
| INO-E2N 180L | INO-E2N 180R | (500x500x300) | 1800x700x850 | € 797 |



INO-E2N2

EVİYELİ TEZGAHLAR DAMLALIKLI
SINK UNIT DRAIN BOARD



| MODEL | KÜVET / SINK | ÖLÇÜLER DIMENSIONS | |
|-------------|---------------|-----------------------|-------|
| INO-E2N 196 | (500x400x250) | 1900x600x850 | € 736 |
| INO-E2N 190 | (500x500x300) | 1900x700x850 | € 834 |



INO-E3N

EVİYELİ TEZGAHLAR
ÜÇ KÜVET TEZGAH / PRES TABLALI
SINK UNIT TRIPLE SINK / PRESSED TOP



| MODEL | KÜVET / SINK | ÖLÇÜLER DIMENSIONS | |
|-------------|---------------|-----------------------|-------|
| INO-E3N 186 | (500x400x250) | 1800x600x850 | € 782 |
| INO-E3N 180 | (500x500x300) | 1800x700x850 | € 948 |



INO-ED1

EVİYELİ TEZGAHLAR
TEK KÜVET TEZGAH / DERİN
SINK UNIT SINGLE DEEP SINK



| MODEL | MODEL | KÜVET / SINK | ÖLÇÜLER DIMENSIONS | |
|--------------|--------------|--------------|-----------------------|-------|
| INO-ED 1120 | - | 960x510x380 | 1200x700x850 | € 862 |
| INO-ED 1160L | INO-ED 1160R | 960x510x380 | 1600x700x850 | € 942 |



INO-ED2

EVİYELİ TEZGAHLAR
İKİ KÜVET TEZGAH / DERİN
SINK UNIT DOUBLE DEEP SINK



| MODEL | MODEL | KÜVET SINK | ÖLÇÜLER DIMENSIONS | |
|-------------|-------|---------------|-----------------------|---------|
| INO-ED 2160 | - | 700x500x400 | 1600x700x850 | € 1.203 |
| INO-ED 2190 | - | 700x500x400 | 1900x700x850 | € 1.288 |



INO-EHN

TEZGAH / SÜZME HAVUZLU TEZGAH
TABLE WITH DRAINING WELL



Kaynaklı / welded
Pres / pressed
Pres / pressed
Pres / pressed
Kaynaklı / welded
Kaynaklı / welded

| MODEL | ÖLÇÜLER DIMENSIONS | | MODEL | ÖLÇÜLER DIMENSIONS | |
|-------------|-----------------------|---------|-------------|-----------------------|---------|
| INO-EHN 106 | 1000x600x850 | € 794 | INO-EHN 100 | 1000x700x850 | € 833 |
| INO-EHN 126 | 1200x600x850 | € 755 | INO-EHN 120 | 1200x700x850 | € 783 |
| INO-EHN 146 | 1400x600x850 | € 857 | INO-EHN 140 | 1400x700x850 | € 888 |
| INO-EHN 166 | 1600x600x850 | € 983 | INO-EHN 160 | 1600x700x850 | € 1.006 |
| INO-EHN 186 | 1800x600x850 | € 1.079 | INO-EHN 180 | 1800x700x850 | € 1.142 |
| INO-EHN 206 | 2000x600x850 | € 1.230 | INO-EHN 200 | 2000x700x850 | € 1.306 |



INO-ESN

SÜZME TEZGAHI
DRAINING TABLE



| MODEL | ÖLÇÜLER DIMENSIONS | | MODEL | ÖLÇÜLER DIMENSIONS | |
|-------------|-----------------------|-------|-------------|-----------------------|-------|
| INO-ESN 106 | 1000x600x850 | € 548 | INO-ESN 100 | 1000x700x850 | € 585 |
| INO-ESN 126 | 1200x600x850 | € 595 | INO-ESN 120 | 1200x700x850 | € 633 |
| INO-ESN 146 | 1400x600x850 | € 636 | INO-ESN 140 | 1400x700x850 | € 680 |
| INO-ESN 166 | 1600x600x850 | € 700 | INO-ESN 160 | 1600x700x850 | € 748 |
| INO-ESN 186 | 1800x600x850 | € 740 | INO-ESN 180 | 1800x700x850 | € 791 |
| INO-ESN 206 | 2000x600x850 | € 878 | INO-ESN 200 | 2000x700x850 | € 918 |



INO-EBN BULAŞIK SIYIRMA TEZGAHI
SCRAPPING TABLE



| MODEL | ÖLÇÜLER DIMENSIONS | € | MODEL | ÖLÇÜLER DIMENSIONS | € |
|-------------|-----------------------|-----|-------------|-----------------------|-----|
| INO-EBN 106 | 1000x600x850 | 489 | INO-EBN 100 | 1000x700x850 | 512 |
| INO-EBN 126 | 1200x600x850 | 518 | INO-EBN 120 | 1200x700x850 | 543 |
| INO-EBN 146 | 1400x600x850 | 546 | INO-EBN 140 | 1400x700x850 | 575 |
| INO-EBN 166 | 1600x600x850 | 608 | INO-EBN 160 | 1600x700x850 | 627 |
| INO-EBN 186 | 1800x600x850 | 653 | INO-EBN 180 | 1800x700x850 | 689 |
| INO-EBN 206 | 2000x600x850 | 745 | INO-EBN 200 | 2000x700x850 | 786 |



INO-EKN KAZAN YIKAMA EVİYESİ IZGARA TABLALI
POT WASH SINK WITH GRIDDLE PLATE



| MODEL | ÖLÇÜLER DIMENSIONS | € |
|-------------|-----------------------|-------|
| INO-EKN 070 | 700x700x570 | 841 |
| INO-EKN 080 | 800x800x570 | 922 |
| INO-EKN 100 | 1000x800x570 | 1.021 |
| INO-EKN 120 | 1200x800x570 | 1.121 |
| INO-EKN 140 | 1400x1000x570 | 1.366 |



INO-EKK BULAŞIK BASMA HAVUZU / ISITMALI
POT BOILING SINK

| MODEL | AÇIKLAMA FEATURES | € |
|------------|----------------------|-------|
| INO-EKK120 | 1200x800x850 mm | 2.313 |



INO-EEN EL YIKAMA EVİYESİ
HAND WASH SINK




INO-EET TEMİZLİK EVİYESİ
MOP SINK



| MODEL | ÖLÇÜLER DIMENSIONS | € |
|-------------|-----------------------|-----|
| INO-EET 060 | 500x700x900 mm | 882 |

| MODEL | ÖLÇÜLER DIMENSIONS | € |
|--|-----------------------|-----|
| INO-EED 055 (dolaplı / with cupboard) | 485x420x850 | 419 |
| INO-EEN 055 (duvar tipi / wall mounted) | 485x420x200 | 154 |
| INO-EEN 101D | 500x425x550 | 383 |
| INO-EEN 102D | 500x425x550 | 431 |



2042003200 SIFON TAKIMI
2012010301 SIPHON SET / TAP

| MODEL | AÇIKLAMA FEATURES | € |
|------------|---------------------------|-----|
| 2042003200 | Sifon Takımı / Siphon Set | 123 |
| 2012010301 | Eye Bataryası / Tap | 203 |



Servis Hatları
Service Lines



GASTROLINE STANDART SERVİS HATLARI

GASTROLINE STANDARD
SERVICE LINES



- Servis hatlarının modüler yapısı; restoran, hastane, okul, kantin gibi toplu yemek tüketilen her yere kolayca adapte edilmesine ve artan ihtiyaçlara göre geliştirilmesine olanak sağlar.
- Servis hatları en verimli kullanımın yanı sıra güvenlik, kolay temizlik gibi kriterler göz önünde bulundurularak tasarlanmıştır.

- Modularity enables easy installation in restaurants, hotels, schools and hospitals as well as addition of new units to existing ones.
- While developing these service lines we considered as a priority the low energy consumption, safety, usage productivity and cleaning easiness.

INO-GKN



KUVÜR ÜNİTESİ
CUTLERY UNIT



| MODEL | ÖLÇÜLER / DIMENSIONS | |
|-------------|----------------------|-------|
| INO-GKN 075 | 750x750x1285 | € 982 |

Ön panel sacı fiyata dahil değildir.
Front panel sheet not included the price.

INO-GKR



KUVÜR RAFI
CUTLERY SHELF



| MODEL | ÖLÇÜLER / DIMENSIONS | |
|-------------|----------------------|-------|
| INO-GKR 075 | 700x350x450 | € 298 |

INO-GSN



SICAK SERVİS ÜNİTESİ
HOT SERVICE UNIT
GN1/1 KÜVETLİ
WITH GN 1/1 CONTAINERS



| MODEL | ÖLÇÜLER | VOLTAJ | |
|-------------|--------------|-------------------|---------|
| | DIMENSIONS | POWER | |
| INO-GSN 115 | 1150x750x850 | 220V - 240V 50Hz. | € 2.197 |
| INO-GSN 150 | 1500x750x850 | 220V - 240V 50Hz. | € 2.359 |

Aydınlatmalı servis rafı, tepsi standı, sonlandırma ünitesi ve ön panel sacı fiyata dahil değildir.
Service shelf, lighting, tray slider, front panel, finishing unit and kick plate not included the price.

INO-GSS



SICAK SERVİS ÜNİTESİ
HOT SERVICE UNIT
SICAKLIK DOLAPLI - GN1/1 KÜVETLİ İ
WITH GN 1/1 HOT CUPBOARD



| MODEL | ÖLÇÜLER | VOLTAJ | |
|-------------|--------------|-------------------|---------|
| | DIMENSIONS | POWER | |
| INO-GSS 115 | 1150x750x850 | 380V - 400V 50Hz. | € 2.845 |
| INO-GSS 150 | 1500x750x850 | 380V - 400V 50Hz. | € 3.245 |

Aydınlatmalı servis rafı, tepsi standı, sonlandırma ünitesi ve ön panel sacı fiyata dahil değildir.
Service shelf, lighting, tray slider, front panel, finishing unit and kick plate not included the price.

INO-GBN



SERVİS BUZDOLABI
COLD SERVICE UNIT
DÜZ TABLALI
WITH FLAT TOP



| MODEL | ÖLÇÜLER | VOLTAJ | |
|-------------|--------------|-------------------|---------|
| | DIMENSIONS | POWER | |
| INO-GBN 150 | 1500x750x850 | 220V - 240V 50Hz. | € 3.228 |

Aydınlatmalı servis rafı, tepsi standı, sonlandırma ünitesi ve ön panel sacı fiyata dahil değildir.
Service shelf, lighting, tray slider, front panel, finishing unit and kick plate not included the price.

INO-GBH



SOĞUK SERVİS ÜNİTESİ
COLD SERVICE UNIT
DERİN HAVUZLU
WITH DEEP POOL



| MODEL | ÖLÇÜLER | VOLTAJ | |
|-------------|--------------|-------------------|---------|
| | DIMENSIONS | POWER | |
| INO-GBH 115 | 1150x750x850 | 220V - 240V 50Hz. | € 2.694 |
| INO-GBH 150 | 1500x750x850 | 220V - 240V 50Hz. | € 4.194 |

Aydınlatmalı servis rafı, tepsi standı, sonlandırma ünitesi ve ön panel sacı fiyata dahil değildir.
Service shelf, lighting, tray slider, front panel, finishing unit and kick plate not included the price.

SERVİS HATLARI / GASTROLINE STANDART SERVİS HATLARI
SERVICE LINE / GASTROLINE STANDARD SERVICE LINES



SOĞUK SERVİS ÜNİTESİ
COLD SERVICE UNIT
GN1/1 KÜVETLİ
WITH GN 1/1 CONTAINERS

INO-GBK



| MODEL | ÖLÇÜLER DIMENSIONS | VOLTAJ POWER | |
|-------------|-----------------------|-------------------|---------|
| INO-GBK 115 | 1150x750x850 | 220V - 240V 50Hz. | € 3.026 |
| INO-GBK 150 | 1500x750x850 | 220V - 240V 50Hz. | € 4.708 |

Aydınlatmalı servis rafı, tepsi standı, sonlandırma ünitesi ve ön panel sacı fiyata dahil değildir.
*Service shelf, lighting, tray slider, front panel, finishing unit and kick plate not included the price.



SOĞUK SERVİS ÜNİTESİ
COLD SERVICE UNIT
SIĞ HAVUZLU
WITH SHALLOW POOL

INO-GBT



| MODEL | ÖLÇÜLER DIMENSIONS | VOLTAJ POWER | |
|-------------|-----------------------|-------------------|---------|
| INO-GBT 115 | 1150x750x850 | 220V - 240V 50Hz. | € 2.474 |
| INO-GBT 150 | 1500x750x850 | 220V - 240V 50Hz. | € 3.807 |

Aydınlatmalı servis rafı, tepsi standı, sonlandırma ünitesi ve ön panel sacı fiyata dahil değildir.
*Service shelf, lighting, tray slider, front panel, finishing unit and kick plate not included the price.



INO-GTK D / I

KÖŞE TEZGAH
CORNER TABLE



| MODEL | ÖLÇÜLER / DIMENSIONS | |
|--------------|-------------------------|---------|
| INO-GTK 045D | 45° Dış Köşe / External | € 891 |
| INO-GTK 090D | 90° Dış Köşe / External | € 1.096 |
| INO-GTK 045I | 45° İç Köşe / Internal | € 741 |
| INO-GTK 090I | 90° İç Köşe / Internal | € 945 |



KASA ÜNİTESİ
CASHIER UNIT
SOL, SAĞ
LEFT, RIGHT

INO-GPN L / R



| MODEL | ÖLÇÜLER / DIMENSIONS | |
|--------------|----------------------|---------|
| INO-GPN 150L | 1500x750x850 | € 1.293 |
| INO-GPN 150R | 1500x750x850 | € 1.293 |

Tepsi standı, sonlandırma ünitesi ve ön panel sacı fiyata dahil değildir.
*Tray slider, front panel, finishing unit and kick plate not included the price.



SALAT BAR
SALAD BAR
GN1/1 KÜVETLİ
WITH GN 1/1 CONTAINERS

INO-GCK



| MODEL | ÖLÇÜLER DIMENSIONS | VOLTAJ POWER | |
|-------------|-----------------------|-------------------|---------|
| INO-GCK 115 | 1150x750x1400 | 220V - 240V 50Hz. | € 4.343 |
| INO-GCK 150 | 1500x750x1400 | 220V - 240V 50Hz. | € 4.648 |

Tepsi standı, sonlandırma ünitesi ve ön panel sacı fiyata dahil değildir.
*Service shelf, lighting, tray slider, front panel, finishing unit and kick plate not included the price.



SOĞUTMALI VİTRİN ÜNİTESİ
COLD DISPLAY UNIT

INO-GVB



| MODEL | ÖLÇÜLER DIMENSIONS | VOLTAJ POWER | |
|-------------|-----------------------|-------------------|---------|
| INO-GVB 115 | 1150x750x1610 | 220V - 240V 50Hz. | € 7.287 |
| INO-GVB 145 | 1450x750x1610 | 220V - 240V 50Hz. | € 8.966 |

Tepsi standı, sonlandırma ünitesi ve ön panel sacı fiyata dahil değildir.
*Service shelf, lighting, tray slider, front panel, finishing unit and kick plate not included the price.




SERVİS RAFI
SERVICE SHELF
TEK SIRA
WITH SINGLE GLASS

INO-GRN

| MODEL | ÖLÇÜLER / DIMENSIONS | |
|--------------|--------------------------|-------|
| INO-GRN 115 | 1113x380x450 | € 260 |
| INO-GRN 150 | 1453x380x450 | € 409 |
| INO-GRN 115C | (önü camlı) 1113x380x510 | € 315 |
| INO-GRN 150C | (önü camlı) 1453x380x510 | € 453 |

Mutlaka servis rafı aydınlatması ile birlikte sipariş edilmelidir.
GRN / GRC: Lighting not included



SERVİS RAFI
SERVICE SHELF
ÇİFT SIRA
WITH DOUBLE GLASS

INO-GRC

| MODEL | ÖLÇÜLER / DIMENSIONS | |
|-------------|----------------------|-------|
| INO-GRC 115 | 1113x380x650 | € 310 |
| INO-GRC 150 | 1453x380x650 | € 483 |

Mutlaka servis rafı aydınlatması ile birlikte sipariş edilmelidir.
GRN / GRC: Lighting not included



SERVİS TEZGAHI
SERVICE TABLE
ARA RAFLI
WITH INTERMEDIATE SHELF

INO-GTN



| MODEL | ÖLÇÜLER DIMENSIONS | |
|-------------|-----------------------|---------|
| INO-GTN 075 | 750x750x850 | € 767 |
| INO-GTN 115 | 1150x750x850 | € 889 |
| INO-GTN 150 | 1500x750x850 | € 1.035 |

Tepsi standı, sonlandırma ünitesi ve ön panel sacı fiyata dahil değildir.
*Service shelf, lighting, tray slider, front panel, finishing unit and kick plate not included the price.



SERVİS TEZGAHI
SERVICE TABLE
ARA RAFLI DOLAPLI
WITH INTERMEDIATE SHELF AND CUPBOARD

INO-GTD



| MODEL | ÖLÇÜLER DIMENSIONS | |
|-------------|-----------------------|---------|
| INO-GTD 115 | 1150x750x850 | € 1.166 |
| INO-GTD 150 | 1500x750x850 | € 1.536 |

Tepsi standı, sonlandırma ünitesi ve ön panel sacı fiyata dahil değildir.
*Service shelf, lighting, tray slider, front panel, finishing unit and kick plate not included the price.


SERVİS HATLARI / GASTROLINE STANDART SERVİS HATLARI
SERVICE LINE / GASTROLINE STANDARD SERVICE LINES



INO-GLN

TEPSİ STANDI
TRAY SLIDER

| MODEL | ÖLÇÜLER / DIMENSIONS | |
|-------------|---|-------|
| INO-GLN 075 | 750x320x32 | € 97 |
| INO-GLN 115 | 1150x320x32 | € 110 |
| INO-GLN 145 | 1450x320x30 - Vitrin için / for display | € 120 |
| INO-GLN 150 | 1500x320x32 | € 122 |




INO-GLNK

TEPSİ STANDI
TRAY SLIDER / CORNER TYPE

| MODEL | ÖLÇÜLER / DIMENSIONS | |
|-------------|----------------------|-------|
| INO-GLNK 45 | 45° | € 180 |
| INO-GLNK 90 | 90° | € 205 |

SERVİS HATLARI / GASTROLINE STANDART SERVİS HATLARI
SERVICE LINE / GASTROLINE STANDARD SERVICE LINES



INO-GTB 008

**SONLANDIRMA ÜNİTESİ
FINISHING UNIT**

| MODEL | ÖLÇÜLER / DIMENSIONS | |
|-------------|----------------------|-------|
| INO-GTB 008 | 80x750x700 | € 112 |

Yan panel saçı fiyata dahil değildir.
Front panel not included the price.

İLAVELER / ADDITIONAL PARTS

| MODEL | ÖZELLİKLER / DESCRIPTION | ÖLÇÜLER / DIMENSIONS | |
|------------|--|----------------------|-------|
| 2040200859 | Baza, kuver ünitesi için / Kick plate-for cutlery unit | - | € 77 |
| 2040200855 | Baza / Kick plate | 750 mm | € 48 |
| 2040200850 | Baza / Kick plate | 1150 mm | € 55 |
| 2040200851 | Baza / Kick plate | 1450 mm | € 60 |
| 2040200852 | Baza / Kick plate | 1500 mm | € 62 |
| 2040200858 | Baza, sonlandırma ünitesi için / Kick plate for finishing unit | - | € 44 |
| 2040200854 | Baza, 45° iç köşe tezgahı için / Kick plate for 45° internal corner table | - | € 13 |
| 2040200853 | Baza, 45° dış köşe tezgahı için / Kick plate for 45° external corner table | - | € 24 |
| 2040200857 | Baza, 90° iç köşe tezgahı için / Kick plate for 90° internal corner table | - | € 13 |
| 2040200856 | Baza, 90° dış köşe tezgahı için / Kick plat for 90° external corner table | - | € 16 |
| 2040427300 | Servis rafı aydınlatması, 3GN, led / Lighting, 3GN, led | 1063 mm | € 187 |
| 2040427301 | Servis rafı aydınlatması, 4GN, led / Lighting, 4GN, led | 1405 mm | € 209 |
| 2040427320 | Servis rafı aydınlatması, 3GN, halojen / Lighting, 3GN, halogen | 1063 mm | € 296 |
| 2040427321 | Servis rafı aydınlatması, 4GN, halojen / Lighting, 4GN, halogen | 1405 mm | € 305 |

AHŞAP KAPLAMA / Laminate



| MODEL | ÖZELLİKLER / DESCRIPTION | |
|------------|--|-------|
| 2040209030 | Ahşap ön panel, 750mm / Laminate front panel, 750 mm | € 135 |
| 2040209031 | Ahşap ön panel, 1150mm, Nötr ve sıcak servis ünitesi için / Laminate front panel, 1150 mm, for neutral and hot service units | € 154 |
| 2040209032 | Ahşap ön panel, 1150mm, Soğuk servis ünitesi için / Laminate front panel, 1150 mm, for cold service units | € 166 |
| 2040209033 | Ahşap ön panel, 1450mm / Laminate front panel, 1450 mm | € 184 |
| 2040209034 | Ahşap ön panel, 1500mm, Nötr ve sıcak servis ünitesi için / Laminate front panel, 1500 mm, for neutral and hot service units | € 184 |
| 2040209050 | Ahşap ön panel, 1500mm, Soğuk servis ünitesi için / Laminate front panel, 1500 mm, for cold service units | € 195 |
| 2040209036 | Ahşap ön panel, 45° dış köşe tezgahı için / Laminate front panel, for 45° external corner table | € 151 |
| 2040209037 | Ahşap ön panel, 45° iç köşe tezgahı için / Laminate front panel, for 45° internal corner table | € 118 |
| 2040209038 | Ahşap ön panel, 90° dış köşe tezgahı için / Laminate front panel, for 90° external corner table | € 197 |
| 2040209039 | Ahşap ön panel, 90° iç köşe tezgahı için / Laminate front panel, for 90° internal corner table | € 125 |
| 2040209035 | Ahşap ön panel, kuver ünitesi için / Laminate front panel, for cutlery units | € 102 |
| 2040209041 | Ahşap ön panel, sol sonlandırma ünitesi için / Laminate front panel, for left finishing unit | € 158 |
| 2040209040 | Ahşap ön panel, sağ sonlandırma ünitesi için / Laminate front panel, for right finishing unit | € 158 |
| 2040200800 | Paslanmaz ön panel, 750mm / S/S front panel, 750 mm | € 84 |
| 2040200801 | Paslanmaz ön panel, 1150mm, nötr ünite için / S/S front panel, 1150 mm, for neutral units | € 110 |
| 2040200802 | Paslanmaz ön panel, 1150mm, soğuk ünite için / S/S front panel, 1150 mm, for cold units | € 129 |
| 2040200803 | Paslanmaz ön panel, 1150mm, sıcak ünite için / S/S front panel, 1150 mm, for hot units | € 127 |
| 2040200810 | Paslanmaz ön panel, 1450mm, vitrin ünitesi için / S/S front panel, 1450 mm, for showcase units | € 151 |
| 2040200811 | Paslanmaz ön panel, 1500mm, nötr ünite için / S/S front panel, 1500 mm, for neutral units | € 133 |
| 2040200812 | Paslanmaz ön panel, 1500mm, soğuk ünite için / S/S front panel, 1500 mm, for cold units | € 157 |
| 2040200813 | Paslanmaz ön panel, 1500mm, sıcak ünite için / S/S front panel, 1500 mm, for hot units | € 155 |
| 2040200814 | Paslanmaz ön panel, 1500mm, kasa ünitesi için / S/S front panel, 1500 mm, for case units | € 145 |
| 2040200830 | Paslanmaz ön panel, 45° dış köşe tezgah için / S/S front panel, 45° for external corner table | € 49 |
| 2040200831 | Paslanmaz ön panel, 45° iç köşe tezgah için / S/S front panel, 45° for internal corner table | € 94 |
| 2040200840 | Paslanmaz ön panel, 90° dış köşe tezgah için / S/S front panel, 90° for external corner table | € 71 |
| 2040200841 | Paslanmaz ön panel, 90° iç köşe tezgah için / S/S front panel, 90° for external corner table | € 145 |
| 2040200820 | Paslanmaz ön panel, kuver ünitesi için / S/S front panel, for cutlery units | € 67 |
| 2040200821 | Paslanmaz ön panel, Sonlandırma ünitesi için / S/S front panel, for finishing units | € 93 |
| 2040203030 | Servis ünitesi tekerlek grubu (2'si frenli) / Wheel Set (2 of them with brakes) for service units | € 117 |

KLASİK SERİ SERVİS HATLARI

CLASSIC
SERVICE LINES



- Servis hatlarının modüler yapısı; restoran, hastane, okul, kantin gibi toplu yemek tüketilen her yere kolayca adapte edilmesine ve artan ihtiyaçlara göre geliştirilmesine olanak sağlar.
- Servis hatları en verimli kullanımın yanı sıra güvenlik, kolay temizlik gibi kriterler göz önünde bulundurularak tasarlanmıştır.
- Modularity enables easy installation in restaurants, hotels, schools and hospitals as well as addition of new units to existing ones.
- While developing these service lines we considered as a priority the low energy consumption, safety, usage productivity and cleaning easiness.



INO-KKN

KÜVER ÜNİTESİ
CUTLERY UNIT



| MODEL | ÖLÇÜLER / DIMENSIONS | |
|-------------|----------------------|-------|
| INO-KKN 073 | 700x700x1300 | € 759 |
| INO-KKN 076 | 700x700x1300 | € 933 |



INO-KKR

KÜVER RAFI
CUTLERY SHELF



| MODEL | ÖLÇÜLER / DIMENSIONS | |
|-------------|----------------------|-------|
| INO-KKR 063 | 600x400x450 | € 298 |
| INO-KKR 066 | 600x650x550 | € 432 |
| INO-KKR 084 | 800x400x450 | € 350 |



INO-KKF

KÜVER ÜNİTESİ /
BFT'Lİ TEPŞİ STANDI / KÜVER RAFLI
CUTLERY UNIT / WITH BFT
TRAY SLIDER / GN SHELF



| MODEL | ÖLÇÜLER / DIMENSIONS | |
|-------------|----------------------|---------|
| INO-KKF 060 | 600x700x1300 | € 1.191 |



INO-KTD

SERVİS TEZGAHI
ARA RAFLI / DOLAPLI
SERVICE TABLE
WITH INTERMEDIATE SHELF
WITH CABINET

| MODEL | ÖLÇÜLER / DIMENSIONS | |
|-------------|----------------------|---------|
| INO-KTD 100 | 1000x700x850 | € 1.142 |
| INO-KTD 120 | 1200x700x850 | € 1.238 |
| INO-KTD 140 | 1400x700x850 | € 1.330 |
| INO-KTD 160 | 1600x700x850 | € 1.426 |
| INO-KTD 180 | 1800x700x850 | € 1.524 |
| INO-KTD 190 | 1900x700x850 | € 1.572 |



INO-KTN

SERVİS TEZGAHI
ARA RAFLI
SERVICE TABLE
WITH INTERMEDIATE SHELF



| MODEL | ÖLÇÜLER / DIMENSIONS | |
|-------------|----------------------|---------|
| INO-KTN 040 | 400x700x850 | € 701 |
| INO-KTN 050 | 500x700x850 | € 740 |
| INO-KTN 060 | 600x700x850 | € 780 |
| INO-KTN 070 | 700x700x850 | € 822 |
| INO-KTN 080 | 800x700x850 | € 858 |
| INO-KTN 090 | 900x700x850 | € 901 |
| INO-KTN 100 | 1000x700x850 | € 954 |
| INO-KTN 110 | 1100x700x850 | € 993 |
| INO-KTN 120 | 1200x700x850 | € 1.033 |
| INO-KTN 130 | 1300x700x850 | € 1.071 |
| INO-KTN 140 | 1400x700x850 | € 1.112 |
| INO-KTN 150 | 1500x700x850 | € 1.166 |
| INO-KTN 160 | 1600x700x850 | € 1.205 |
| INO-KTN 170 | 1700x700x850 | € 1.244 |
| INO-KTN 180 | 1800x700x850 | € 1.284 |
| INO-KTN 190 | 1900x700x850 | € 1.324 |
| INO-KTN 200 | 2000x700x850 | € 1.428 |
| INO-KTN 210 | 2100x700x850 | € 1.465 |
| INO-KTN 220 | 2200x700x850 | € 1.506 |
| INO-KTN 230 | 2300x700x850 | € 1.545 |
| INO-KTN 240 | 2400x700x850 | € 1.585 |



INO-KTS

SERVİS TEZGAHI / SICAK DOLAPLI
SERVICE TABLE / WITH HOT CABINET



| MODEL | ÖLÇÜLER / DIMENSIONS | |
|-------------|----------------------|---------|
| INO-KTS 140 | 1400x700x850 | € 2.282 |
| INO-KTS 150 | 1500x700x850 | € 2.350 |
| INO-KTS 160 | 1600x700x850 | € 2.426 |
| INO-KTS 190 | 1900x700x850 | € 2.619 |



INO-KTK

KÖŞE SERVİS TEZGAHI / ARA RAFLI
CORNER TYPE SERVICE TABLE
WITH INTERMEDIATE SHELF



| MODEL | AÇIKLAMA / DETAILS | |
|--------------|---|-------|
| INO-KTK 030D | Köşe servis tezgahı 30 dış / External Angle 30° | € 554 |
| INO-KTK 030I | Köşe servis tezgahı 30 iç, ara raflı Intermediate Shelf Internal Angle 30° | € 666 |
| INO-KTK 045D | Köşe servis tezgahı 45 dış / External Angle 30° | € 607 |
| INO-KTK 045I | Köşe servis tezgahı 45 iç, ara raflı Intermediate Shelf Internal Angle 30° | € 758 |
| INO-KTK 060D | Köşe servis tezgahı 60 dış / External Angle 30° | € 633 |
| INO-KTK 060I | Köşe servis tezgahı 60 iç, ara raflı Intermediate Shelf Internal Angle 30° | € 830 |
| INO-KTK 090D | Köşe servis tezgahı 90 dış / External Angle 30° | € 696 |
| INO-KTK 090I | Köşe servis tezgahı 90 iç, ara raflı Intermediate Shelf Internal Angle 30° | € 936 |



INO-KSF

SICAK SERVİS ÜNİTESİ / STAND + RAFLI
HOT SERVICE UNIT / WITH STAND + SHELF



| MODEL | KAPASİTE CAPACITY | ÖLÇÜLER / DIMENSIONS | |
|-------------|-----------------------|----------------------|---------|
| INO-KSF 190 | 2x2 / 1GN + 1x1 / 1GN | 1900x700x850 | € 2.983 |
| INO-KSF 240 | 2x2 / 1GN + 2x1 / 1GN | 2400x700x850 | € 3.717 |



INO-KSP

SICAK PLEYT ÜNİTESİ
HOT PLATE UNIT



| MODEL | ÖLÇÜLER / DIMENSIONS | |
|-------------|----------------------|---------|
| INO-KSP 080 | 800x700x850 | € 1.530 |
| INO-KSP 120 | 1200x700x850 | € 1.918 |



INO-KSN

SICAK SERVİS ÜNİTESİ
HOT SERVICE UNIT



| MODEL | KAPASİTE CAPACITY | ÖLÇÜLER / DIMENSIONS | |
|---------------------|-------------------|----------------------|---------|
| INO-KSN 080 | 2x1 / 1GN | 800x700x850 | € 1.540 |
| INO-KSN 120 | 2x1 / 1GN | 1200x700x850 | € 1.802 |
| INO-KSN 150 | 4x1 / 1GN | 1500x700x850 | € 2.031 |
| INO-KSN 160 | 4x1 / 1GN | 1600x700x850 | € 2.064 |
| INO-KSN 193L / 193R | 3x1 / 1GN | 1900x700x850 | € 2.106 |
| INO-KSN 194L / 194R | 4x1 / 1GN | 1900x700x850 | € 2.223 |
| INO-KSN 195 | 5x1 / 1GN | 1900x700x850 | € 2.519 |



INO-KSB

BÖREKLİK ÜNİTESİ
PASTRY UNIT



| MODEL | ÖLÇÜLER / DIMENSIONS | |
|-------------|----------------------|---------|
| INO-KSB 100 | 1000x700x850 | € 1.549 |
| INO-KSB 120 | 1200x700x850 | € 1.623 |



INO-KPN

KASA ÜNİTESİ
CASHIER UNIT



| MODEL | ÖLÇÜLER / DIMENSIONS | |
|--------------|----------------------|---------|
| INO-KPN 120L | 1200x700x850 | € 1.158 |
| INO-KPN 120R | 1200x700x850 | € 1.158 |
| INO-KPN 140L | 1400x700x850 | € 1.225 |
| INO-KPN 140R | 1400x700x850 | € 1.225 |

KPN 140 L/R içindir.
For KPN 140 L/R



INO-KSS

SICAK SERVİS ÜNİTESİ / SICAK DOLAPLI
HOT SERVICE UNIT / WITH HOT CABINET



| MODEL | KAPASİTE CAPACITY | ÖLÇÜLER / DIMENSIONS | |
|--------------|-------------------|----------------------|---------|
| INO-KSS 120 | 3x1 / 1GN | 1200x700x850 | € 2.284 |
| INO-KSS 150 | 4x1 / 1GN | 1500x700x850 | € 2.560 |
| INO-KSS 160 | 4x1 / 1GN | 1600x700x850 | € 2.620 |
| INO-KSS 193L | 3x1 / 1GN | 1900x700x850 | € 2.811 |
| INO-KSS 193R | 3x1 / 1GN | 1900x700x850 | € 2.811 |
| INO-KSS 195 | 5x1 / 1GN | 1900x700x850 | € 3.034 |



INO-KBN

SERVİS BUZDOLABI
COLD SERVICE UNIT
SOĞUTUCU DAHİL
WITH COOLING CUPBOARD



| MODEL | ÖLÇÜLER / DIMENSIONS | |
|-------------|----------------------|---------|
| INO-KBN 100 | 1000x700x850 | € 2.621 |
| INO-KBN 140 | 1400x700x850 | € 3.057 |
| INO-KBN 190 | 1900x700x850 | € 3.524 |



SERVİS BUZDOLABI
COLD SERVICE UNIT
SOĞUTUCU VE GN 1/1 150 MM. KAP DAHİL
COOLING AND GN CONTAINES 1/1-150MM INCLUDED

INO-KBK



| MODEL | KAPASİTE CAPACITY | ÖLÇÜLER / DIMENSIONS | |
|-------------|----------------------|----------------------|---------|
| INO-KBK 100 | 2x1 / 1GN | 1000x700x850 | € 3.081 |
| INO-KBK 140 | 3x1 / 1GN | 1400x700x850 | € 3.610 |
| INO-KBK 190 | 4x1 / 1GN | 1900x700x850 | € 4.266 |



GARSON BANKOSU / DOLAPLI ARA RAFLI
WAITER'S COUNTER / WITH CUPBOARD

INO-KGD



| MODEL | ÖLÇÜLER / DIMENSIONS | |
|-------------|----------------------|---------|
| INO-KGD 090 | 900x400x850 | € 802 |
| INO-KGD 100 | 1000x400x850 | € 870 |
| INO-KGD 110 | 1100x400x850 | € 889 |
| INO-KGD 120 | 1200x400x850 | € 926 |
| INO-KGD 130 | 1300x400x850 | € 957 |
| INO-KGD 140 | 1400x400x850 | € 995 |
| INO-KGD 150 | 1500x400x850 | € 1.040 |
| INO-KGD 160 | 1600x400x850 | € 1.079 |
| INO-KGD 170 | 1700x400x850 | € 1.115 |
| INO-KGD 180 | 1800x400x850 | € 1.153 |
| INO-KGD 190 | 1900x400x850 | € 1.190 |



SERVİS BUZDOLABI / HAVUZLU
COLD SERVICE UNIT/ WITH WELL
SOĞUTUCU DAHİL
REFRIGERATOR INCLUDED

INO-KBH



| MODEL | ÖLÇÜLER / DIMENSIONS | |
|-------------|----------------------|---------|
| INO-KBH 100 | 1000x700x850 | € 3.043 |
| INO-KBH 140 | 1400x700x850 | € 3.526 |
| INO-KBH 190 | 1900x700x850 | € 4.132 |



GARSON BANKOSU / ARA RAFLI
WAITER'S COUNTER/ WITH INTERMEDIATE SHELF

INO-KGN



| MODEL | ÖLÇÜLER / DIMENSIONS | |
|-------------|----------------------|---------|
| INO-KGN 080 | 800x400x850 | € 570 |
| INO-KGN 090 | 900x400x850 | € 596 |
| INO-KGN 100 | 1000x400x850 | € 634 |
| INO-KGN 110 | 1100x400x850 | € 660 |
| INO-KGN 120 | 1200x400x850 | € 687 |
| INO-KGN 130 | 1300x400x850 | € 713 |
| INO-KGN 140 | 1400x400x850 | € 740 |
| INO-KGN 150 | 1500x400x850 | € 775 |
| INO-KGN 160 | 1600x400x850 | € 801 |
| INO-KGN 170 | 1700x400x850 | € 828 |
| INO-KGN 180 | 1800x400x850 | € 854 |
| INO-KGN 190 | 1900x400x850 | € 881 |
| INO-KGN 200 | 2000x400x850 | € 961 |
| INO-KGN 210 | 2100x400x850 | € 988 |
| INO-KGN 220 | 2200x400x850 | € 1.014 |
| INO-KGN 230 | 2300x400x850 | € 1.041 |
| INO-KGN 240 | 2400x400x850 | € 1.067 |

SERVİS HATLARI / KLASİK SERİ SERVİS HATLARI
SERVICE LINES / CLASSIC SERVICE LINES



GARSON BANKOSU / SICAK DOLAPLI
WAITER'S COUNTER/ WITH HOT CABINET

INO-KGS



| MODEL | ÖLÇÜLER / DIMENSIONS | |
|-------------|----------------------|---------|
| INO-KGS 120 | 1200x400x850 | € 1.524 |
| INO-KGS 160 | 1600x400x850 | € 1.698 |
| INO-KGS 190 | 1900x400x850 | € 1.817 |



SERVİS RAFI / ÇİFT SIRA
SERVICE SHELF/ DOUBLE

INO-KRC

| MODEL | ÖLÇÜLER / DIMENSIONS | |
|-------------|----------------------|-------|
| INO-KRC 080 | 800x400x650 | € 520 |
| INO-KRC 090 | 900x400x650 | € 527 |
| INO-KRC 100 | 1000x400x650 | € 534 |
| INO-KRC 110 | 1100x400x650 | € 540 |
| INO-KRC 120 | 1200x400x650 | € 593 |
| INO-KRC 130 | 1300x400x650 | € 600 |
| INO-KRC 140 | 1400x400x650 | € 606 |
| INO-KRC 150 | 1500x400x650 | € 613 |
| INO-KRC 160 | 1600x400x650 | € 620 |
| INO-KRC 170 | 1700x400x650 | € 672 |
| INO-KRC 180 | 1800x400x650 | € 679 |
| INO-KRC 190 | 1900x400x650 | € 751 |

INO-KRC

SERVİS RAFI / ÇİFT SIRA / ÖNÜ CAMLI
SERVICE SHELF / DOUBLE / WITH FRONT GLASS

| MODEL | ÖLÇÜLER / DIMENSIONS | |
|--------------|----------------------|-------|
| INO-KRC 080C | 800x400x650 | € 555 |
| INO-KRC 100C | 1000x400x650 | € 569 |
| INO-KRC 120C | 1200x400x650 | € 634 |
| INO-KRC 140C | 1400x400x650 | € 648 |
| INO-KRC 160C | 1600x400x650 | € 662 |
| INO-KRC 190C | 1900x400x650 | € 803 |

SERVİS HATLARI / KLASİK SERİ SERVİS HATLARI
SERVICE LINES / CLASSIC SERVICE LINES



SERVİS RAFI / TEK SIRA
SERVICE SHELF / SINGLE

INO-KRN

| MODEL | ÖLÇÜLER / DIMENSIONS | |
|-------------|----------------------|-------|
| INO-KRN 080 | 800x400x450 | € 286 |
| INO-KRN 090 | 900x400x450 | € 290 |
| INO-KRN 100 | 1000x400x450 | € 293 |
| INO-KRN 110 | 1100x400x450 | € 296 |
| INO-KRN 120 | 1200x400x450 | € 323 |
| INO-KRN 130 | 1300x400x450 | € 326 |
| INO-KRN 140 | 1400x400x450 | € 329 |
| INO-KRN 150 | 1500x400x450 | € 333 |
| INO-KRN 160 | 1600x400x450 | € 336 |
| INO-KRN 170 | 1700x400x450 | € 378 |
| INO-KRN 180 | 1800x400x450 | € 381 |
| INO-KRN 190 | 1900x400x450 | € 384 |



SERVİS RAFI / TEK SIRA / ÖNÜ CAMLI
SERVICE SHELF/ SINGLE/ WITH FRONT GLASS

INO-KRN

| MODEL | ÖLÇÜLER / DIMENSIONS | |
|--------------|----------------------|-------|
| INO-KRN 080C | 800x400x450 | € 304 |
| INO-KRN 090C | 900x400x450 | € 307 |
| INO-KRN 100C | 1000x400x450 | € 310 |
| INO-KRN 120C | 1200x400x450 | € 346 |
| INO-KRN 140C | 1400x400x450 | € 353 |
| INO-KRN 160C | 1600x400x450 | € 360 |
| INO-KRN 190C | 1900x400x450 | € 429 |

SERVİS HATLARI / KLASİK SERİ SERVİS HATLARI
SERVICE LINES / CLASSIC SERVICE LINES



INO-KRB

BARDAK RAFI
GLASS SHELF

| MODEL | ÖLÇÜLER / DIMENSIONS | |
|-------------|----------------------|-------|
| INO-KRB 061 | 600x600x450 | € 278 |
| INO-KRB 062 | 600x600x500 | € 459 |
| INO-KRB 063 | 600x600x650 | € 641 |

Stand standart ürüne dahil değildir
Stand is not included in standart product.



INO-KCH

SALAT BAR / HAVUZLU
SALAD BAR / WITH POOL

SOĞUTUCU DAHİL, 4 TARAFI FORMLU, AYDINLATMALI
COOLER INCLUDED, WITH LIGHTING



| MODEL | ÖLÇÜLER / DIMENSIONS | |
|-------------|----------------------|---------|
| INO-KCH 120 | 1800x1300x1400 | € 3.637 |
| INO-KCH 160 | 2200x1300x1400 | € 3.933 |

Stand standart ürüne dahildir
Stand is included in standart product.



INO-KVB

VİTRİN SOĞUTMALI
DISPLAY UNIT

SOĞUTUCU DAHİL, BUZDOLAPLI
COOLER INCLUDED, WITH REFRIGERATOR



| MODEL | ÖLÇÜLER / DIMENSIONS | |
|-------------|----------------------|---------|
| INO-KVB 140 | 1400x700x1600 | € 5.294 |
| INO-KVB 190 | 1900x700x1600 | € 6.203 |

Stand standart ürüne dahil değildir
Stand is not included in standart product.



INO-KCK

SALAT BAR
SALAT BAR

SOĞUTUCU DAHİL, 4 TARAFI FORMLU, GN 1/2 KÜVETLİ, AYDINLATMALI
COOLER INCLUDED/ WITH GN 1/2 CONTAINER/ WITH LIGHTING

| MODEL | KAPASİTE CAPACITY | ÖLÇÜLER / DIMENSIONS | |
|-------------|----------------------|----------------------|---------|
| INO-KCK 120 | 6x1 / 2GN | 1800x1300x1400 | € 3.765 |
| INO-KCK 160 | 8x1 / 2GN | 2200x1300x1400 | € 4.119 |

Stand standart ürüne dahildir
Stand is included in standart product.



INO-KVN

VİTRİN / NÖTR
DISPLAY UNIT / NEUTRAL

| MODEL | ÖLÇÜLER / DIMENSIONS | |
|-------------|----------------------|---------|
| INO-KVN 140 | 1400x650x750 | € 1.251 |
| INO-KVN 190 | 1900x650x750 | € 1.393 |



INO-KRS

SALAT BAR RAFI
SERVICE SHELF WITH LIGHTING

SERVİS RAFI AYDINLATMALI
SERVICE SHELF WITH LIGHTING

| MODEL | ÖLÇÜLER / DIMENSIONS | |
|-------------|----------------------|-------|
| INO-KRS 120 | 1200x700x550 | € 560 |
| INO-KRS 160 | 1600x700x550 | € 596 |

SERVİS HATLARI / KLASİK SERİ SERVİS HATLARI
SERVICE LINES / CLASSIC SERVICE LINES



INO-KRG

SERVİS RAFI / GARSON TİPİ/ TEKLİ
SERVICE SHELF/ WAITER TYPE / SINGLE




| MODEL | ÖLÇÜLER / DIMENSIONS | |
|-------------|----------------------|-------|
| INO-KRG 080 | 800x400x450 | € 171 |
| INO-KRG 090 | 900x400x450 | € 178 |
| INO-KRG 100 | 1000x400x450 | € 185 |
| INO-KRG 110 | 1100x400x450 | € 192 |
| INO-KRG 120 | 1200x400x450 | € 199 |
| INO-KRG 130 | 1300x400x450 | € 205 |
| INO-KRG 140 | 1400x400x450 | € 212 |
| INO-KRG 150 | 1500x400x450 | € 219 |
| INO-KRG 160 | 1600x400x450 | € 226 |
| INO-KRG 170 | 1700x400x450 | € 233 |
| INO-KRG 180 | 1800x400x450 | € 239 |
| INO-KRG 190 | 1900x400x450 | € 246 |
| INO-KRG 200 | 2000x400x450 | € 274 |
| INO-KRG 210 | 2100x400x450 | € 281 |
| INO-KRG 220 | 2200x400x450 | € 288 |
| INO-KRG 230 | 2300x400x450 | € 295 |
| INO-KRG 240 | 2400x400x450 | € 301 |



INO-KLN

TEPSİ STANDI / CR-Nİ BORU
TRAY SLIDE / CR-NI PIPE

SERVİS HATLARI / KLASİK SERİ SERVİS HATLARI
SERVICE LINES / CLASSIC SERVICE LINES



INO-KRG

SERVİS RAFI / GARSON TİPİ / İKİ SIRA
SERVICE SHELF/ WAITER TYPE / DOUBLE

| MODEL | ÖLÇÜLER / DIMENSIONS | |
|-------------|----------------------|-------|
| INO-KRG 082 | 800x400x700 | € 301 |
| INO-KRG 092 | 900x400x700 | € 315 |
| INO-KRG 102 | 1000x400x700 | € 328 |
| INO-KRG 112 | 1100x400x700 | € 342 |
| INO-KRG 122 | 1200x400x700 | € 355 |
| INO-KRG 132 | 1300x400x700 | € 369 |
| INO-KRG 142 | 1400x400x700 | € 383 |
| INO-KRG 152 | 1500x400x700 | € 396 |
| INO-KRG 162 | 1600x400x700 | € 410 |
| INO-KRG 172 | 1700x400x700 | € 424 |
| INO-KRG 182 | 1800x400x700 | € 437 |
| INO-KRG 192 | 1900x400x700 | € 451 |
| INO-KRG 202 | 2000x400x700 | € 492 |
| INO-KRG 212 | 2100x400x700 | € 506 |
| INO-KRG 222 | 2200x400x700 | € 519 |
| INO-KRG 232 | 2300x400x700 | € 533 |
| INO-KRG 242 | 2400x400x700 | € 546 |

| MODEL | ÖLÇÜLER / DIMENSIONS | |
|-------------|----------------------|-------|
| INO-KLN 040 | 400x320x32 | € 102 |
| INO-KLN 050 | 500x320x32 | € 106 |
| INO-KLN 060 | 600x320x32 | € 109 |
| INO-KLN 070 | 700x320x32 | € 113 |
| INO-KLN 080 | 800x320x32 | € 117 |
| INO-KLN 090 | 900x320x32 | € 120 |
| INO-KLN 100 | 1000x320x32 | € 124 |
| INO-KLN 110 | 1100x320x32 | € 127 |
| INO-KLN 120 | 1200x320x32 | € 131 |
| INO-KLN 130 | 1300x320x32 | € 135 |
| INO-KLN 140 | 1400x320x32 | € 138 |
| INO-KLN 150 | 1500x320x32 | € 142 |
| INO-KLN 160 | 1600x320x32 | € 145 |
| INO-KLN 170 | 1700x320x32 | € 149 |
| INO-KLN 180 | 1800x320x32 | € 153 |
| INO-KLN 190 | 1900x320x32 | € 156 |
| INO-KLN 200 | 2000x320x32 | € 190 |
| INO-KLN 210 | 2100x320x32 | € 194 |
| INO-KLN 220 | 2200x320x32 | € 198 |
| INO-KLN 230 | 2300x320x32 | € 201 |
| INO-KLN 240 | 2400x320x32 | € 205 |



INO-KLN

TEPSİ STANDI / CR-Nİ BORU
TRAY SLIDE / CORNER TYPE

| MODEL | AÇILAR / ANGLE | € |
|-------------|----------------|-------|
| INO-KLN K30 | 30° | € 216 |
| INO-KLN K40 | 45° | € 222 |
| INO-KLN K60 | 60° | € 229 |
| INO-KLN K90 | 90° | € 243 |

SERVİS RAFI AYDINLATMASI
LIGHTING FOR SERVICE SHELF

| MODEL | ÖLÇÜLER / DIMENSIONS | € |
|------------|----------------------|-------|
| 2040427000 | 500 mm | € 116 |
| 2040427001 | 600 mm | € 119 |
| 2040427010 | 700 mm | € 148 |
| 2040427011 | 800 mm | € 148 |
| 2040427020 | 900 mm | € 148 |
| 2040427021 | 1000 mm | € 168 |
| 2040427030 | 1100 mm | € 168 |
| 2040427031 | 1200 mm | € 168 |
| 2040427040 | 1300 mm | € 169 |
| 2040427041 | 1400 mm | € 170 |
| 2040427050 | 1500 mm | € 170 |
| 2040427051 | 1600 mm | € 170 |
| 2040427060 | 1700 mm | € 170 |
| 2040427061 | 1800 mm | € 170 |
| 2040427070 | 1900 mm | € 170 |
| 2040427071 | 2000 mm | € 253 |
| 2040427080 | 2100 mm | € 258 |
| 2040427081 | 2200 mm | € 258 |
| 2040427090 | 2300 mm | € 258 |
| 2040427091 | 2400 mm | € 258 |
| 2040427100 | 2500 mm | € 258 |

Halojen Lambalı / Halogen lighting

| MODEL | ÖLÇÜLER / DIMENSIONS | € |
|------------|----------------------|-------|
| 2040427200 | 800 mm | € 183 |
| 2040427210 | 1200 mm | € 227 |
| 2040427220 | 1600 mm | € 303 |
| 2040427230 | 1900 mm | € 371 |

SERVİS HATLARI / KLASİK SERİ SERVİS HATLARI
SERVICE LINES / CLASSIC SERVICE LINES

INO-KLG

GRANİT TEPSİ STANDI PROFİLİ
GRANITE TRAY SLIDER PROFILE

| MODEL | ÖLÇÜLER / DIMENSIONS | € |
|-------------|----------------------|-------|
| INO-KLG 040 | 400x300x60 mm | € 133 |
| INO-KLG 050 | 500x300x60 mm | € 134 |
| INO-KLG 060 | 600x300x60 mm | € 136 |
| INO-KLG 070 | 700x300x60 mm | € 138 |
| INO-KLG 080 | 800x300x60 mm | € 140 |
| INO-KLG 090 | 900x300x60 mm | € 150 |
| INO-KLG 100 | 1000x300x60 mm | € 152 |
| INO-KLG 110 | 1100x300x60 mm | € 153 |
| INO-KLG 120 | 1200x300x60 mm | € 155 |
| INO-KLG 130 | 1300x300x60 mm | € 157 |
| INO-KLG 140 | 1400x300x60 mm | € 158 |
| INO-KLG 150 | 1500x300x60 mm | € 175 |
| INO-KLG 160 | 1600x300x60 mm | € 177 |
| INO-KLG 170 | 1700x300x60 mm | € 181 |
| INO-KLG 180 | 1800x300x60 mm | € 183 |
| INO-KLG 190 | 1900x300x60 mm | € 197 |
| INO-KLG 200 | 2000x300x60 mm | € 198 |
| INO-KLG 210 | 2100x300x60 mm | € 200 |
| INO-KLG 220 | 2200x300x60 mm | € 201 |
| INO-KLG 230 | 2300x300x60 mm | € 223 |
| INO-KLG 240 | 2400x300x60 mm | € 224 |
| INO-KLG K30 | 30° Köşe / Corner | € 172 |
| INO-KLG K45 | 45° Köşe / Corner | € 178 |
| INO-KLG K60 | 60° Köşe / Corner | € 205 |
| INO-KLG K90 | 90° Köşe / Corner | € 239 |

BAZALAR
KICK PLATES

| MODEL | AÇIKLAMA / DESCRIPTION | € | MODEL | AÇIKLAMA / DESCRIPTION | € |
|------------|------------------------|------|------------|------------------------|------|
| 2040200889 | Yan / Side | € 34 | 2040200874 | 1800mm | € 57 |
| 2040200860 | 400mm | € 29 | 2040200875 | 1900mm | € 59 |
| 2040200861 | 500mm | € 31 | 2040200876 | 2000mm | € 63 |
| 2040200862 | 600mm | € 33 | 2040200877 | 2100mm | € 65 |
| 2040200863 | 700mm | € 35 | 2040200878 | 2200mm | € 67 |
| 2040200864 | 800mm | € 37 | 2040200879 | 2300mm | € 69 |
| 2040200865 | 900mm | € 39 | 2040200880 | 2400mm | € 71 |
| 2040200866 | 1000mm | € 41 | 2040200881 | 30° dış / external | € 71 |
| 2040200867 | 1100mm | € 43 | 2040200882 | 30° iç / internal | € 62 |
| 2040200868 | 1200mm | € 45 | 2040200883 | 45° dış / external | € 68 |
| 2040200869 | 1300mm | € 47 | 2040200884 | 45° iç / internal | € 65 |
| 2040200870 | 1400mm | € 49 | 2040200885 | 60° dış / external | € 65 |
| 2040200871 | 1500mm | € 51 | 2040200886 | 60° iç / internal | € 65 |
| 2040200872 | 1600mm | € 53 | 2040200887 | 90° dış / external | € 77 |
| 2040200873 | 1700mm | € 55 | 2040200888 | 90° iç / internal | € 68 |


SERVİS HATLARI / KLASİK SERİ SERVİS HATLARI
SERVICE LINES / CLASSIC SERVICE LINES

Fiyatlar 1 metre içindir. Baza hariçtir.
Prices for 1 mt. Kick plate not included the price.



2040709330 LAMİNAT KAPLAMA
LAMINATE COVER

| |
|---------------------------|
| RUBY-A |
| 2040709330 |
| Ceviz / Walnut |
| Paslanmaz Sac / S/S Sheet |
| € 172 |




2040709331 LAMİNAT KAPLAMA
LAMINATE COVER

| |
|---------------------------|
| RUBY-B |
| 2040709331 |
| Zeytin / Olive |
| Paslanmaz Sac / S/S Sheet |
| € 172 |



2040709332 LAMİNAT KAPLAMA
LAMINATE COVER

| |
|-------------------|
| RUBY-C |
| 2040709332 |
| Akçaağaç / Maple |
| Wenge / Wenge |
| € 172 |



2040709327 LAMİNAT KAPLAMA
LAMINATE COVER

| |
|--------------------------------|
| OPAL-A |
| 2040709327 |
| Akçaağaç / Maple |
| Metal Laminat / Metal Laminate |
| € 228 |




2040709328 LAMİNAT KAPLAMA
LAMINATE COVER

| |
|--------------------------------|
| OPAL-B |
| 2040709328 |
| Kiraz / Cherry |
| Metal Laminat / Metal Laminate |
| € 228 |




2040709329 LAMİNAT KAPLAMA
LAMINATE COVER

| |
|-------------------|
| OPAL-C |
| 2040709329 |
| Wenge / Wenge |
| Akçaağaç / Maple |
| € 226 |




2040709333 LAMİNAT KAPLAMA
LAMINATE COVER

| |
|-----------------------------------|
| SAFİR-A |
| 2040709333 |
| Armut / Pear |
| Metal Laminat / Metal Laminate |
| Alüminyum Çıta / Aluminium Strips |
| € 273 |



2040709334 LAMİNAT KAPLAMA
LAMINATE COVER

| |
|-------------------|
| SAFİR-B |
| 2040709334 |
| Akçaağaç / Maple |
| Armut / Pear |
| € 273 |



2040709335 LAMİNAT KAPLAMA
LAMINATE COVER

| |
|-----------------------------------|
| SAFİR-C |
| 2040709335 |
| Huş / Silver Birch |
| Wenge / Wenge |
| Alüminyum Çıta / Aluminium Strips |
| € 273 |




2040709309 LAMİNAT KAPLAMA
LAMINATE COVER

| |
|--------------------------------|
| FLORIT-A |
| 2040709309 |
| Abanoz / Ebony |
| Metal Laminat / Metal Laminate |
| € 218 |




2040709310 LAMİNAT KAPLAMA
LAMINATE COVER

| |
|--------------------------------|
| FLORIT-B |
| 2040709310 |
| Maun / Mahogany |
| Metal Laminat / Metal Laminate |
| € 218 |



2040709311 LAMİNAT KAPLAMA
LAMINATE COVER

| |
|-------------------|
| FLORIT-C |
| 2040709311 |
| Zebrano / Zebrano |
| Akçaağaç / Maple |
| € 218 |



2040709312 LAMİNAT KAPLAMA
LAMINATE COVER

| |
|-------------------|
| KUARTZ-A |
| 2040709312 |
| Akçaağaç / Maple |
| Kiraz / Cherry |
| € 209 |




2040709313 LAMİNAT KAPLAMA
LAMINATE COVER

| |
|-----------------------------------|
| KUARTZ-B |
| 2040709313 |
| Pelesenk / Rosewood |
| Alüminyum Çıta / Aluminium Strips |
| € 207 |




2040709314 LAMİNAT KAPLAMA
LAMINATE COVER

| |
|-----------------------------------|
| KUARTZ-C |
| 2040709314 |
| Akçaağaç / Maple |
| Pelesenk / Rosewood |
| Alüminyum Çıta / Aluminium Strips |
| € 215 |




2040709315 LAMİNAT KAPLAMA
LAMINATE COVER

| |
|-------------------|
| LABRADORIT-A |
| 2040709315 |
| Zeytin / Olive |
| Siyah / Black |
| € 212 |



2040709316 LAMİNAT KAPLAMA
LAMINATE COVER

| |
|-------------------|
| LABRADORIT-B |
| 2040709316 |
| Zebrano / Zebrano |
| Ceviz / Walnut |
| Siyah / Black |
| € 212 |




2040709317 LAMİNAT KAPLAMA
LAMINATE COVER

| |
|-------------------|
| LABRADORIT-C |
| 2040709317 |
| Meşe / Oak |
| Siyah / Black |
| € 212 |

Fiyatlar 1 metre içindir. Baza hariçtir.
Prices for 1 mt. Kick plate not included the price.


Fiyatlar 1 metre içindir. Baza hariçtir .
Prices for 1 mt. Kick plate not included the price.



2040709303 LAMİNAT KAPLAMA
LAMINATE COVER

AVENTURIN-B

| |
|-------------------------|
| 2040709303 |
| Akçaağaç / Maple |
| Teak / Chestnut |
| With black colour strip |
| € 185 |



2040709304 LAMİNAT KAPLAMA
LAMINATE COVER

AVENTURIN-A

| |
|-------------------------|
| 2040709304 |
| Meşe / Oak |
| Ceviz / Walnut |
| With black colour strip |
| € 185 |



2040709305 LAMİNAT KAPLAMA
LAMINATE COVER

AVENTURIN-C

| |
|-------------------------|
| 2040709305 |
| Kiraz / Cherry |
| Akçaağaç / Maple |
| With black colour strip |
| € 185 |

AHŞAP PANELLER/
WOODEN PANELS

AHŞAP PANELLER/
WOODEN PANELS


Fiyatlar 1 metre içindir. Baza hariçtir .
Prices for 1 mt. Kick plate not included the price.



2040709306 LAMİNAT KAPLAMA
LAMINATE COVER

EMERALD-A

| |
|---------------------------|
| 2040709306 |
| Meşe / Oak |
| Paslanmaz Sac / S/S Sheet |
| € 412 |



2040709307 LAMİNAT KAPLAMA
LAMINATE COVER

EMERALD-B


| |
|-------------------|
| 2040709307 |
| Maun / Mahogany |
| Akçaağaç / Maple |
| € 428 |



2040709308 LAMİNAT KAPLAMA
LAMINATE COVER

EMERALD-C

| |
|---------------------------|
| 2040709308 |
| Pelesenk / Rosewood |
| Paslanmaz Sac / S/S Sheet |
| € 412 |



2040709339 LAMİNAT KAPLAMA
LAMINATE COVER

ZIRCON-A


| |
|------------------------|
| 2040709339 |
| Zeytin / Olive |
| Huş / Silver Birch |
| With gray colour strip |
| € 226 |



2040709340 LAMİNAT KAPLAMA
LAMINATE COVER

ZIRCON-B

| |
|------------------------|
| 2040709340 |
| Maun / Mahogany |
| Meşe / Oak |
| With gray colour strip |
| € 226 |



2040709341 LAMİNAT KAPLAMA
LAMINATE COVER

ZIRCON-C


| |
|------------------------|
| 2040709341 |
| Kayın / East Beech |
| Ceviz / Walnut |
| With gray colour strip |
| € 226 |



2040709300 LAMİNAT KAPLAMA
LAMINATE COVER

AMETIS-A

| |
|-----------------------------------|
| 2040709300 |
| Armut / Pear |
| Alüminyum Çıta / Aluminium strips |
| € 195 |



2040709301 LAMİNAT KAPLAMA
LAMINATE COVER

AMETIS-B

| |
|-----------------------------------|
| 2040709301 |
| Ceviz / Walnut |
| Akçaağaç / Maple |
| Alüminyum Çıta / Aluminium strips |
| € 207 |



2040709302 LAMİNAT KAPLAMA
LAMINATE COVER

AMETIS-C


| |
|-----------------------------------|
| 2040709302 |
| Wenge / Wenge |
| Alüminyum Çıta / Aluminium strips |
| € 195 |



2040709336 LAMİNAT KAPLAMA
LAMINATE COVER

TURKUAZ-A

| |
|-----------------------------------|
| 2040709336 |
| Akçaağaç / Maple |
| Kiraz / Cherry |
| Alüminyum çıta / Aluminium strips |
| € 432 |



2040709337 LAMİNAT KAPLAMA
LAMINATE COVER

TURKUAZ-B

| |
|-----------------------------------|
| 2040709337 |
| Zebrano / Zebrano |
| Alüminyum Çıta / Aluminium strips |
| € 415 |



2040709338 LAMİNAT KAPLAMA
LAMINATE COVER

TURKUAZ-C


| |
|-----------------------------------|
| 2040709338 |
| Teak / Teak |
| Akçaağaç / Maple |
| Alüminyum Çıta / Aluminium strips |
| € 432 |



2040709318 LAMİNAT KAPLAMA
LAMINATE COVER

LAL-A


| |
|-----------------------------------|
| 2040709318 |
| Meşe / Oak |
| Alüminyum Çıta / Aluminium strips |
| € 207 |



2040709319 LAMİNAT KAPLAMA
LAMINATE COVER

LAL-B

| |
|-----------------------------------|
| 2040709319 |
| Wenge / Wenge |
| Meşe / Oak |
| Alüminyum Çıta / Aluminium strips |
| € 207 |




2040709320 LAMİNAT KAPLAMA
LAMINATE COVER

LAL-C

| |
|-----------------------------------|
| 2040709320 |
| Ceviz / Walnut |
| Wenge / Wenge |
| Alüminyum Çıta / Aluminium strips |
| € 207 |

Fiyatlar 1 metre içindir. Baza hariçtir.
Prices for 1 mt. Kick plate not included the price.


**AHŞAP PANELLER/
WOODEN PANELS**



2040709321 LAMİNAT KAPLAMA
LAMINATE COVER

LAPIS-A


| |
|--------------------|
| 2040709321 |
| Huş / Silver Birch |
| Zeytin / Olive |
| € 230 |



2040709322 LAMİNAT KAPLAMA
LAMINATE COVER

LAPIS-B

| |
|------------------|
| 2040709322 |
| Wenge / Wenge |
| Akçaağaç / Wenge |
| € 230 |



2040709323 LAMİNAT KAPLAMA
LAMINATE COVER

LAPIS-C


| |
|---------------|
| 2040709323 |
| Kayın / Beech |
| € 230 |



2040709324 LAMİNAT KAPLAMA
LAMINATE COVER

ONIKS-A

| |
|-------------------------|
| 2040709324 |
| Kiraz / Cherry |
| With black colour strip |
| € 209 |



2040709325 LAMİNAT KAPLAMA
LAMINATE COVER

ONIKS-B

| |
|-------------------------|
| 2040709325 |
| Teak / Chestnut |
| With black colour strip |
| € 209 |

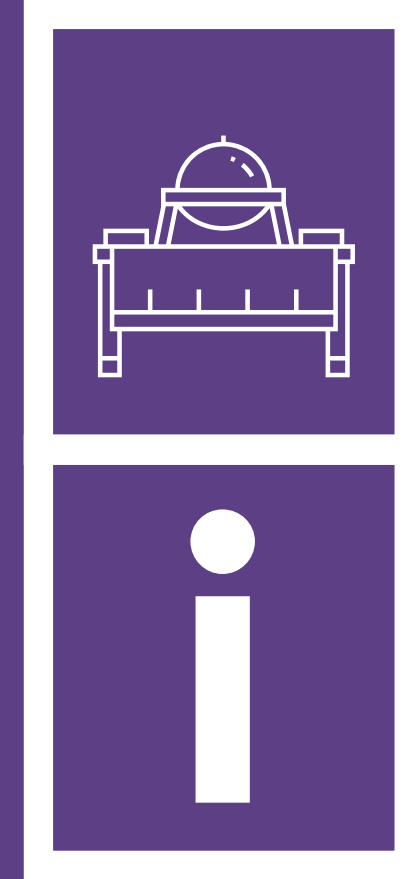


2040709326 LAMİNAT KAPLAMA
LAMINATE COVER

ONIKS-C

| |
|-------------------------|
| 2040709326 |
| Huş / Silver Birch |
| With black colour strip |
| € 209 |





İnoksdesign Açık Büfe ve Servis Hatları

Inoksdesign Open Buffets
And Service Lines



INOKSDESIGN AÇIK BÜFE VE SERVİS HATLARI

INOKSDESIGN OPEN BUFFETS
AND SERVICE LINES



- Ünitelerin taşıyıcı karkaslarında kutu profil kullanılmaktadır. Ana karkas elektrostatik toz boya ile kaplanmaktadır.
- Gövdeyi taşıyan yan ayaklar standart olarak taşlı paslanmaz sac ile kaplanmaktadır. Ancak isteğe göre laminat, ahşap kaplama veya corian gibi malzemelerle de kaplanabilir.
- Üst tablada nero Zimbabwe granit kullanılmıştır. Üst tabla altında bulunan alın ve alt gövde MDF üzeri laminat kaplamalıdır.
- İsteğe göre ahşap kaplama da kullanılabilir. Soğuk ve sıcak ünitelerde standart olarak floresan aydınlatmalı çift bombe camlı nefeslik bulunmaktadır.
- Aydınlatma kutusu 250 x 50 mm boyutlarında taşlı paslanmaz sac'tan üretilmiştir.
- Soğuk ve sıcak servis ünitelerinde standart boy ve genişlikleri çizelgelerde verilmiştir.
- İsteğe bağlı olarak farklı boy ve genişliklerde üretim yapılabilir.
- Chafing dish'li sıcak ünitelerde elektrikli ithal ürünler kullanılmıştır.
- Chafing dish'lerin altından yere su damlamasını engellemek için tava bulunmaktadır.

- Box type profile is used on support frame on the units. Main frame is made of electrostatic powder painted steel profile.
- Side feet is covered with stainless steel as standard. However feet can be covered with laminate, wooden veneer or corian materials optionally.
- Worktop is Absolute Black granite. Fascia under working surface and lower frame is laminate covered on MDF.
- Wooden veneer can be used optionally. There is double curved glass shelf with fluorescent lighting on hot and cold service units as standard.
- Lighting box is 250x50mm and made of stainless steel.
- Standard dimensions of cold and hot service units are indicated on the catalogue. They can be manufactured in different dimensions optionally.
- Electric IMPORTED PRODUCTSs are used in hot units with chafing dish.
- There is a tray to prevent dripping of water from chafing dishes to floor.

SANTANA



INO-OSA-BL

EKMEK SERVİS ÜNİTESİ BREAD SERVICE UNIT

Polietilen Kesme Tablolu, Kırmızı Havuzu, Ahşap Ekmek Rafı, Mobil Ünite
With cutting board / Crumb well / Wooden bread shelf / Mobile



| MODEL | EBATLAR / DIMENSIONS | |
|----------------|----------------------|---------|
| | mm | |
| INO-OSA-BL 100 | 1140x1000x900 | € 2.716 |
| INO-OSA-BL 160 | 1740x1000x900 | € 3.476 |
| INO-OSA-BL 200 | 2140x1000x900 | € 3.884 |



INO-OSA-CL G

SOĞUK SERVİS ÜNİTESİ GRANİT YÜZEY SOĞUTMALI COLD SERVICE UNIT WITH GRANITE COOLING TOP

Bombe Cam Nefeslikli, LED Floresan Aydınlatmalı, Mobil Ünite
With curved glass / LED fluorescent lighting / mobile



| MODEL | GÜÇ POWER | EBATLAR DIMENSIONS | |
|-----------------|--------------|-----------------------|---------|
| | kW | mm | |
| INO-OSA-CL 160G | 0.75 | 1740x1000x900 - 1450 | € 4.574 |
| INO-OSA-CL 200G | 0.85 | 2140x1000x900 - 1450 | € 5.398 |



INO-OSA-HL

SICAK SERVİS ÜNİTESİ / BENMARI HOT SERVICE UNIT / WITH GN CONTAINERS

Bombe Cam Nefeslikli, LED Floresan Aydınlatmalı, Mobil Ünite
With curved glass / LED fluorescent lighting / mobile
GN kuvvetler fiyata dahil değildir.
GN containers are not included the price.



| MODEL | GÜÇ POWER | EBATLAR DIMENSIONS | |
|----------------|--------------|--|---------|
| | kW | mm | |
| INO-OSA-HL 133 | 2.25 | 1440x1000x900 - 1450 3 GN kap. / cap. | € 3.575 |
| INO-OSA-HL 164 | 3 | 1740x1000x900 - 1450 4 GN kap. / cap. | € 3.930 |
| INO-OSA-HL 205 | 4 | 2140x1000x900 - 1450 5 GN kap. / cap. | € 4.545 |



INO-OSA-CL

SOĞUK SERVİS ÜNİTESİ PASLANMAZ YÜZEY SOĞUTMALI COLD SERVICE UNIT WITH S/S COOLING TOP

Bombe Cam Nefeslikli, LED Floresan Aydınlatmalı, Mobil Ünite
With S/S Cooling Top



| MODEL | GÜÇ POWER | EBATLAR DIMENSIONS | |
|-----------------|--------------|-----------------------|---------|
| | kW | mm | |
| INO-OSA-CL 160P | 0.75 | 1740x1000x900 - 1450 | € 4.482 |
| INO-OSA-CL 200P | 0.85 | 2140x1000x900 - 1450 | € 5.056 |



INO-OSA-CL H

SOĞUK SERVİS ÜNİTESİ SOĞUTMA HAVUZU COLD SERVICE UNIT WITH COOLING POOL

Bombe Cam Nefeslikli, LED Floresan Aydınlatmalı, Mobil Ünite
With curved glass / LED fluorescent lighting / mobile



| MODEL | GÜÇ POWER | EBATLAR DIMENSIONS | |
|-----------------|--------------|--|---------|
| | kW | mm | |
| INO-OSA-CL 164H | 0.75 | 1740x1000x900 - 1450 4 GN kap. / cap. | € 4.462 |
| INO-OSA-CL 205H | 0.85 | 2140x1000x900 - 1450 5 GN kap. / cap. | € 4.979 |



INO-OSA-PL 070

ISITMALI YAYLI TABAK ÜNİTESİ HEATED PLATE UNIT

50 Adet Tabak Kapasitesi, Mobil Ünite
50 Plates Capacity / Mobile



| MODEL | GÜÇ POWER | EBATLAR DIMENSIONS | |
|----------------|--------------|-----------------------|---------|
| | kW | mm | |
| INO-OSA-PL 070 | 0.50 | 840x1000x900 | € 2.909 |



INO-OSA-PL 100

**NÖTR TABAK ÜNİTESİ
NEUTRAL PLATE UNIT**

Granit Tabak Havuzu, Mobil Ünite
With granite plate pool / mobile



| MODEL | EBATLAR / DIMENSIONS | |
|----------------|----------------------|---------|
| | mm | |
| INO-OSA-PL 100 | 1140x1000x900 | € 2.175 |



INO-OSA-DL

**SICAK SERVİS ÜNİTESİ
CHAFING DISH
HOT SERVICE UNIT
WITH CHAFFING DISHES**

Bombe Cam Nefeslikli, LED Floresan Aydınlatmalı, Mobil Ünite
With curved glass / LED fluorescent lighting / mobile
GN küvetler fiyata dahil değildir.
GN containers are not included the price.



| MODEL | GÜÇ POWER | EBATLAR DIMENSIONS | |
|----------------|--------------|--|---------|
| | kW | mm | |
| INO-OSA-DL 162 | 1.5 | 1740x1000x900 - 1450 4 GN kap./cap. | € 5.369 |
| INO-OSA-DL 233 | 2.25 | 2440x1000x900 - 1450 5 GN kap./cap. | € 7.136 |



INO-OSA-SL 162E

**ÇORBA SERVİS ÜNİTESİ
SOUP SERVICE UNIT**

2 Adet 9 lt. Çorbalık, Mobil Ünite
With 2 pcs soup kettle(9lt.) / mobile

| MODEL | GÜÇ POWER | EBATLAR DIMENSIONS | |
|-----------------|--------------|-----------------------|---------|
| | kW | mm | |
| INO-OSA-SL 162E | 2.5 | 1740x1000x900 | € 3.995 |



INO-OSA-NL

**NÖTR SERVİS ÜNİTESİ
NEUTRAL SERVICE UNIT**

Mobil Ünite
Mobile



| MODEL | EBATLAR / DIMENSIONS | |
|----------------|----------------------|---------|
| | mm | |
| INO-OSA-NL 100 | 1140x1000x900 | € 2.278 |
| INO-OSA-NL 160 | 1740x1000x900 | € 2.868 |
| INO-OSA-NL 200 | 2140x1000x900 | € 3.276 |



INO-OSA-DL 164

**SICAK SERVİS ÜNİTESİ
CHAFING DISH
HOT SERVICE UNIT
WITH CHAFFING DISHES**

GN küvetler fiyata dahil değildir.
GN containers are not included the price.

Mobil Ünite
Mobile



| MODEL | GÜÇ POWER | EBATLAR DIMENSIONS | |
|----------------|--------------|---------------------------------|---------|
| | kW | mm | |
| INO-OSA-DL 164 | 3 | 1740x1300x900 4 GN kap./cap. | € 7.197 |



INO-OSA-SL K

**ÇORBA SERVİS ÜNİTESİ
SOUP SERVICE UNIT**

1 Adet 7.5 lt. Küresel Chafing Dish Çorbalık, Mobil Ünite
2 Adet 7.5 lt. Küresel Chafing Dish Çorbalık, Mobil Ünite
With 1 pc. Rolltop soup kettle / mobile With 2 pcs. Rolltop soup kettle / mobile

| MODEL | GÜÇ POWER | EBATLAR DIMENSIONS | |
|-----------------|--------------|-----------------------|---------|
| | kW | mm | |
| INO-OSA-SL 161K | 1.8 | 1740x1000x900 | € 4.356 |
| INO-OSA-SL 202K | 2.3 | 2140x1000x900 | € 5.709 |



İNOKSDESİGN / AÇIK BÜFE VE SERVİS HATLARI / SANTANA
İNOKSDESİGN / OPEN BUFFETS AND SERVICE LINES / SANTANA



INO-OSA-SL G

**ÇORBA SERVİS ÜNİTESİ
SOUP SERVICE UNIT**

1 Adet 4.5 lt. Çorbalık, Mobil Ünite 2 Adet 4.5 lt. Çorbalık, Mobil Ünite
1 pc. soup unit (4.5) lt. / mobile 2 pcs. soup unit (4.5+4.5) lt. / mobile



| MODEL | GÜÇ POWER | EBATLAR DIMENSIONS | |
|-----------------|--------------|-----------------------|---------|
| | kW | mm | |
| INO-OSA-SL 161G | 2 | 1740x1000x900 | € 4.403 |
| INO-OSA-SL 202G | 2.7 | 2140x1000x900 | € 5.982 |



INO-OSA-WL 202

**SHOW SERVİS ÜNİTESİ
SHOW UNIT**

| MODEL | GÜÇ POWER | EBATLAR DIMENSIONS | |
|----------------|--------------|-----------------------|---------|
| | kW | mm | |
| INO-OSA-WL 202 | 1 | 2140x1000x900 | € 4.669 |

Cihazlar fiyata dahil değildir.
Devices are not included the price.



INO-OSA-WL 230

**MEYVE KESİM ÜNİTESİ
FRUIT SERVICE UNIT**

2 Adet 1/2 GN Soğuk Havuz, 1 Adet 530 x 320 Kesim Tahtası, Mobil Ünite
With 2 pcs. 1/2 GN coling pool / 1 pc. cutting board 530x320cm / mobile



| MODEL | GÜÇ POWER | EBATLAR DIMENSIONS | |
|----------------|--------------|-----------------------|---------|
| | kW | mm | |
| INO-OSA-WL 230 | 0.85 | 2440x1000x900 | € 5.768 |



INO-OSA-WL 160

**SHOW SERVİS ÜNİTESİ
SHOW UNIT**

| MODEL | GÜÇ POWER | EBATLAR DIMENSIONS | |
|----------------|--------------|-----------------------|---------|
| | kW | mm | |
| INO-OSA-WL 160 | 1 | 1740x1000x900 | € 4.145 |

Cihazlar fiyata dahil değildir.
Devices are not included the price.



INO-OSA-WL 200

**SHOW SERVİS ÜNİTESİ
SHOW UNIT**

| MODEL | GÜÇ POWER | EBATLAR DIMENSIONS | |
|----------------|--------------|-----------------------|---------|
| | kW | mm | |
| INO-OSA-WL 200 | 1 | 2140x1000x900 | € 4.687 |

Cihazlar fiyata dahil değildir.
Devices are not included the price.



İNOKSDESİGN / AÇIK BÜFE VE SERVİS HATLARI / SANTANA
İNOKSDESİGN / OPEN BUFFETS AND SERVICE LINES / SANTANA



INO-OSF-BL

**EKMEK SERVİS ÜNİTESİ
BREAD SERVICE UNIT**

Poliyeten Kesme Tablalı, Kırıntı Havuzu, Ahşap Ekmek Rafı, Mobil Ünite
With cutting board / crumb well / wooden bread shelf / mobile

| MODEL | EBATLAR / DIMENSIONS mm | GÜÇ POWER kW | EBATLAR DIMENSIONS mm | ERAC |
|----------------|----------------------------|--------------------|-----------------------------|---------|
| INO-OSF-BL 100 | 1000x1000x900 | 0.75 | 1600x1000x900 - 1450 | € 2.456 |
| INO-OSF-BL 160 | 1600x1000x900 | 0.85 | 2000x1000x900 - 1450 | € 3.283 |
| INO-OSF-BL 200 | 2000x1000x900 | 0.85 | 2000x1000x900 - 1450 | € 3.700 |



INO-OSF-CL P

**SOĞUK SERVİS ÜNİTESİ
PASLANMAZ YÜZEY SOĞUTMALI
COLD SERVICE UNIT
WITH S/S COOLING TOP**

Bombe Cam Nefesliki, LED Floresan Aydınlatmalı, Mobil Ünite
With curved glass / With S/S cooling top / LED Fluorescent Lighting / mobile

| MODEL | GÜÇ POWER kW | EBATLAR DIMENSIONS mm | ERAC |
|-----------------|--------------------|-----------------------------|---------|
| INO-OSF-CL 160P | 0.75 | 1600x1000x900 - 1450 | € 4.335 |
| INO-OSF-CL 200P | 0.85 | 2000x1000x900 - 1450 | € 4.872 |



INO-OSF-CL G

**SOĞUK SERVİS ÜNİTESİ
GRANİT YÜZEY SOĞUTMALI
COLD SERVICE UNIT
WITH GRANITE COOLING TOP**

Bombe Cam Nefesliki, LED Floresan Aydınlatmalı, Mobil Ünite
With curved glass / LED Fluorescent Lighting / mobile

| MODEL | GÜÇ POWER kW | EBATLAR DIMENSIONS mm | ERAC |
|-----------------|--------------------|-----------------------------|---------|
| INO-OSF-CL 160G | 0.75 | 1600x1000x900 - 1450 | € 4.381 |
| INO-OSF-CL 200G | 0.85 | 2000x1000x900 - 1450 | € 5.213 |



INO-OSF-CL H

**SOĞUK SERVİS ÜNİTESİ
SOĞUTMA HAVUZU
COLD SERVICE UNIT
WITH COOLING POOL**

Bombe Cam Nefesliki, LED Floresan Aydınlatmalı, Mobil Ünite
With curved glass / LED Fluorescent Lighting / mobile

| MODEL | GÜÇ POWER kW | EBATLAR DIMENSIONS mm | ERAC |
|-----------------|--------------------|--|---------|
| INO-OSF-CL 164H | 0.75 | 1600x1000x900 - 1450 4 GN kap. / cap. | € 4.269 |
| INO-OSF-CL 205H | 0.85 | 2000x1000x900 - 1450 5 GN kap. / cap. | € 4.793 |



INO-OSF-HL

**SICAK SERVİS ÜNİTESİ / BENMARI
HOT SERVICE UNIT / WITH GN CONTAINERS**

Bombe Cam Nefesliki, LED Floresan Aydınlatmalı, Mobil Ünite
GN kuvvetler fiyata dahil değildir. With curved glass / LED Fluorescent Lighting / mobile
GN containers are not included in the price.

| MODEL | GÜÇ POWER kW | EBATLAR DIMENSIONS mm | ERAC |
|----------------|--------------------|--|---------|
| INO-OSF-HL 133 | 2.25 | 1300x1000x900 - 1450 3 GN kap. / cap. | € 3.392 |
| INO-OSF-HL 164 | 3 | 1600x1000x900 - 1450 4 GN kap. / cap. | € 3.746 |
| INO-OSF-HL 205 | 4 | 2000x1000x900 - 1450 5 GN kap. / cap. | € 4.359 |



INO-OSF-PL 070

**ISITMALI YAYLI TABAK ÜNİTESİ
HEATED PLATE UNIT**

50 Adet Tabak Kapasitesi, Mobil Ünite
50 plates capacity / mobile

| MODEL | GÜÇ POWER kW | EBATLAR DIMENSIONS mm | ERAC |
|----------------|--------------------|-----------------------------|---------|
| INO-OSF-PL 070 | 1 | 700x1000x900 | € 3.285 |



INO-OSF-PL 100

**NÖTR TABAK ÜNİTESİ
NEUTRAL PLATE UNIT**

Granit Tabak Havuzu, Mobil Ünite
With granite plate pool / Mobile

| MODEL | EBATLAR / DIMENSIONS | |
|----------------|----------------------|---------|
| | mm | |
| INO-OSF-PL 100 | 1000x1000x900 | € 1.925 |



INO-OSF-NL

**NÖTR SERVİS ÜNİTESİ
NEUTRAL SERVICE UNIT**

Mobil Ünite
Mobile

| MODEL | EBATLAR / DIMENSIONS | |
|----------------|----------------------|---------|
| | mm | |
| INO-OSF-NL 100 | 1000x1000x900 | € 2.019 |
| INO-OSF-NL 160 | 1600x1000x900 | € 2.681 |
| INO-OSF-NL 200 | 2000x1000x900 | € 3.097 |



INO-OSF-SL G

**ÇORBA SERVİS ÜNİTESİ
SOUP SERVICE UNIT**

1 Adet 4.5 lt. Mobil Ünite 2 Adet 4.5 lt. Mobil Ünite
1 pc. soup unit (4.5) lt. / mobile 2 pcs. soup unit (4.5+4.5) lt. / mobile

| MODEL | GÜÇ POWER | EBATLAR DIMENSIONS | |
|-----------------|--------------|-----------------------|---------|
| | kW | mm | |
| INO-OSF-SL 161G | 2 | 1600x1000x900 | € 4.324 |
| INO-OSF-SL 202G | 2.5 | 2000x1000x900 | € 5.556 |



INO-OSF-WL 230

**MEYVE KESİM ÜNİTESİ
FRUIT SERVICE UNIT**

2 Adet 1/2 GN Soğuk Havuz, 1 Adet 530 x 320 Kesim Tahtası, Mobil Ünite
With 2 pcs. 1/2 GN coling pool / 1 pc. cutting board (53x32cm) / mobile

| MODEL | GÜÇ POWER | EBATLAR DIMENSIONS | |
|----------------|--------------|-----------------------|---------|
| | kW | mm | |
| INO-OSF-WL 230 | 0.85 | 2300x1000x900 | € 5.687 |



INO-OSF-DL

**SICAK SERVİS ÜNİTESİ
CHAFING DISH
HOT SERVICE UNIT
WITH CHAFFING DISHES**

Bombe Cam Nefeslikli, LED Floresan Aydınlatmalı, Mobil Ünite
GN küvetler fiyata dahil değildir. With curved glass / LED Floresant Lighting / mobile
GN containers are not included the price.

| MODEL | GÜÇ POWER | EBATLAR DIMENSIONS | |
|----------------|--------------|--|---------|
| | kW | mm | |
| INO-OSF-DL 162 | 1.5 | 1600x1000x900 - 1450 4 GN kap./cap. | € 5.176 |
| INO-OSF-DL 233 | 2.25 | 2300x1000x900 - 1450 5 GN kap./cap. | € 7.055 |



INO-OSF-DL 164

**SICAK SERVİS ÜNİTESİ
CHAFING DISH
HOT SERVICE UNIT
WITH CHAFFING DISHES**

GN küvetler fiyata dahil değildir.
GN containers are not included the price.

| MODEL | GÜÇ POWER | EBATLAR DIMENSIONS | |
|----------------|--------------|---------------------------------|---------|
| | kW | mm | |
| INO-OSF-DL 164 | 3 | 1600x1300x900 4 GN kap./cap. | € 7.280 |



INO-OSF-WL 202

**SHOW SERVİS ÜNİTESİ
SHOW UNIT**

| MODEL | GÜÇ POWER | EBATLAR DIMENSIONS | |
|----------------|--------------|-----------------------|---------|
| | kW | mm | |
| INO-OSF-WL 202 | 1 | 2000x1000x900 | € 4.494 |

Cihazlar fiyata dahil değildir.
Devices are not included the price.



INO-OSF-WL 160

**SHOW SERVİS ÜNİTESİ
SHOW UNIT**

| MODEL | GÜÇ POWER | EBATLAR DIMENSIONS | |
|----------------|--------------|-----------------------|---------|
| | kW | mm | |
| INO-OSF-WL 160 | 1 | 1600x1000x900 | € 3.961 |

Cihazlar fiyata dahil değildir.
Devices are not included the price.



INO-OSF-SL 162E

**ÇORBA SERVİS ÜNİTESİ
SOUP SERVICE UNIT**

2 Adet 9 lt. Çorbalık, Mobil Ünite
With 2 pcs soup kettle(9lt.) / mobile

| MODEL | GÜÇ POWER | EBATLAR DIMENSIONS | |
|-----------------|--------------|-----------------------|---------|
| | kW | mm | |
| INO-OSF-SL 162E | 2.5 | 1600x1000x900 | € 3.927 |



INO-OSF-SL K

**ÇORBA SERVİS ÜNİTESİ
SOUP SERVICE UNIT**

1 Adet 7.5 lt. Küresel Chafing Dish Çorbalık, Mobil Ünite
2 Adet 7.5 lt. Küresel Chafing Dish Çorbalık, Mobil Ünite
With 1 pc. Rolltop soup kettle / mobile* With 2 pcs. Rolltop soup kettle / mobile

| MODEL | GÜÇ POWER | EBATLAR DIMENSIONS | |
|-----------------|--------------|-----------------------|---------|
| | kW | mm | |
| INO-OSF-SL 161K | 2 | 1600x1000x900 | € 4.172 |
| INO-OSF-SL 202K | 2.3 | 2000x1000x900 | € 5.528 |



INO-OSF-WL 200

SHOW SERVİS ÜNİTESİ

| MODEL | GÜÇ POWER | EBATLAR DIMENSIONS | |
|----------------|--------------|-----------------------|---------|
| | kW | mm | |
| INO-OSF-WL 200 | 1 | 2000x1000x900 | € 4.506 |

Cihazlar fiyata dahil değildir.
Devices are not included the price.



GEVENDE



INO-OGE-BL

**EKMEK SERVİS ÜNİTESİ
BREAD SERVICE UNIT**

Poliyeten kesme tabla, kırıntı havuzlu, ahşap ekme rafı, mobil ünite
With cutting board / crumb well / wooden bread shelf / mobile

| MODEL | EBATLAR / DIMENSIONS mm | PC EAC |
|----------------|----------------------------|---------|
| INO-OGE-BL 100 | 1000x1000x900 | € 2.474 |
| INO-OGE-BL 160 | 1600x1000x900 | € 3.300 |
| INO-OGE-BL 200 | 2000x1000x900 | € 3.751 |




INO-OGE-CL

**SOĞUK SERVİS ÜNİTESİ
PASLANMAZ YÜZEY SOĞUTMALI
COLD SERVICE UNIT
WITH S/S COOLING TOP**

Bombe Cam Nefeslikli, LED Floresan Aydınlatmalı, Mobil Ünite
With S/S cooling top / LED Fluorescent Lighting / mobile

| MODEL | GÜÇ kW | EBATLAR mm | PC EAC |
|-----------------|-----------|----------------------|---------|
| INO-OGE-CL 160P | 0.75 | 1600x1000x900 - 1450 | € 4.358 |
| INO-OGE-CL 200P | 0.85 | 2000x1000x900 - 1450 | € 4.922 |



INO-OGE-CL G

**SOĞUK SERVİS ÜNİTESİ
GRANİT YÜZEY SOĞUTMALI
COLD SERVICE UNIT
WITH GRANITE COOLING TOP**

Bombe Cam Nefeslikli, LED Floresan Aydınlatmalı, Mobil Ünite
With curved glass / LED Fluorescent Lighting / mobile

| MODEL | GÜÇ POWER kW | EBATLAR DIMENSIONS mm | PC EAC |
|-----------------|--------------------|-----------------------------|---------|
| INO-OGE-CL 160G | 0.75 | 1600x1000x900 - 1450 | € 4.402 |
| INO-OGE-CL 200G | 0.85 | 2000x1000x900 - 1450 | € 5.264 |



INO-OGE-CL H

**SOĞUK SERVİS ÜNİTESİ
SOĞUTMA HAVUZU
COLD SERVICE UNIT
WITH COOLING POOL**

Bombe Cam Nefeslikli, LED Floresan Aydınlatmalı, Mobil Ünite
With curved glass / LED Fluorescent Lighting / mobile

| MODEL | GÜÇ POWER kW | EBATLAR DIMENSIONS mm | PC EAC |
|-----------------|--------------------|--|---------|
| INO-OGE-CL 164H | 0.75 | 1600x1000x900 - 1450 4 GN kap. / cap. | € 4.290 |
| INO-OGE-CL 205H | 0.85 | 2000x1000x900 - 1450 5 GN kap. / cap. | € 4.844 |



INO-OGE-HL

**SICAK SERVİS ÜNİTESİ / BENMARI
HOT SERVICE UNIT / WITH GN CONTAINERS**

Bombe Cam Nefeslikli, LED Floresan Aydınlatmalı, Mobil Ünite
GN küvetler fiyata dahil değildir. With curved glass / LED Fluorescent Lighting / mobile
GN containers are not included in the price.

| MODEL | GÜÇ POWER kW | EBATLAR DIMENSIONS mm | PC EAC |
|----------------|--------------------|--|---------|
| INO-OGE-HL 133 | 2.25 | 1300x1000x900 - 1450 3 GN kap./cap. | € 3.350 |
| INO-OGE-HL 164 | 3 | 1600x1000x900 - 1450 4 GN kap./cap. | € 4.154 |
| INO-OGE-HL 205 | 4 | 2000x1000x900 - 1450 5 GN kap./cap. | € 4.411 |



INO-OGE-PL 070

**ISITMALI YAYLI TABAK ÜNİTESİ
HEATED PLATE UNIT**

50x2 Adet Tabak Kapasiteli, Mobil Ünite
50 plates capacity / mobile

| MODEL | GÜÇ POWER kW | EBATLAR DIMENSIONS mm | PC EAC |
|----------------|--------------------|-----------------------------|---------|
| INO-OGE-PL 070 | 1 | 700x1000x900 | € 3.313 |



INO-OGE-PL 100

**NÖTR TABAK ÜNİTESİ
NEUTRAL PLATE UNIT**

Granit Tabak Havuzu, Mobil Ünite
With granite plate pool / mobile

| MODEL | EBATLAR / DIMENSIONS | |
|----------------|----------------------|---------|
| | mm | |
| INO-OGE-PL 100 | 1000x1000x900 | € 1.943 |



INO-OGE-DL

**SICAK SERVİS ÜNİTESİ
CHAFING DISH
HOT SERVICE UNIT
WITH CHAFFING DISHES**

Bombe Cam Nefeslikli, LED Floresan Aydınlatmalı, Mobil Ünite
With curved glass / LED FLourescent Lighting / mobile

GN küvetler fiyata dahil değildir.
GN containers are not included the price.

| MODEL | GÜÇ POWER | EBATLAR DIMENSIONS | |
|----------------|--------------|--|---------|
| | kW | mm | |
| INO-OGE-DL 162 | 1.5 | 1600x1000x900 - 1450 4 GN kap./cap. | € 5.197 |
| INO-OGE-DL 233 | 2.25 | 2300x1000x900 - 1450 5 GN kap./cap. | € 7.048 |



INO-OGE-SL 162E

**ÇORBA SERVİS ÜNİTESİ
SOUP SERVICE UNIT**

2 Adet 9 lt. Çorbalık, Mobil Ünite
With 2 pcs soup kettle(9lt.) / mobile

| MODEL | GÜÇ POWER | EBATLAR DIMENSIONS | |
|-----------------|--------------|-----------------------|---------|
| | kW | mm | |
| INO-OGE-SL 162E | 2.5 | 1600x1000x900 | € 3.931 |



INO-OGE-NL

**NÖTR SERVİS ÜNİTESİ
NEUTRAL SERVICE UNIT**

Mobil Ünite

| MODEL | EBATLAR / DIMENSIONS | |
|----------------|----------------------|---------|
| | mm | |
| INO-OGE-NL 100 | 1000x1000x900 | € 2.036 |
| INO-OGE-NL 160 | 1600x1000x900 | € 2.696 |
| INO-OGE-NL 200 | 2000x1000x900 | € 3.146 |



INO-OGE-DL 164

**SICAK SERVİS ÜNİTESİ
CHAFING DISH
HOT SERVICE UNIT
WITH CHAFFING DISHES**

Mobil Ünite

GN küvetler fiyata dahil değildir.
GN containers are not included the price.

| MODEL | GÜÇ POWER | EBATLAR DIMENSIONS | |
|----------------|--------------|---------------------------------|---------|
| | kW | mm | |
| INO-OGE-DL 164 | 3 | 1600x1300x900 4 GN kap./cap. | € 6.990 |



INO-OGE-SL K

**ÇORBA SERVİS ÜNİTESİ
SOUP SERVICE UNIT**

1 Adet 7.5 lt. Küresel Chafing Dish Çorbalık, Mobil Ünite
2 Adet 7.5 lt. Küresel Chafing Dish Çorbalık, Mobil Ünite
With 1 pc. Rolltop soup kettle / mobile
With 2 pcs. Rolltop soup kettle / mobile

| MODEL | GÜÇ POWER | EBATLAR DIMENSIONS | |
|-----------------|--------------|-----------------------|---------|
| | kW | mm | |
| INO-OGE-SL 161K | 2 | 1600x1000x900 | € 4.194 |
| INO-OGE-SL 202K | 2.7 | 2000x1000x900 | € 5.580 |



INO-OGE-SL G

**ÇORBA SERVİS ÜNİTESİ
SOUP SERVICE UNIT**

1 Adet 4.5 lt. Mobil Ünite 2 Adet 4.5 lt. Mobil Ünite
1 pc. soup unit (4.5) lt. / mobile 2 pcs. soup unit (4.5+4.5) lt. / mobile

| MODEL | GÜÇ POWER | EBATLAR DIMENSIONS | |
|-----------------|--------------|-----------------------|---------|
| | kW | mm | |
| INO-OGE-SL 161G | 2 | 1600x1000x900 | € 4.339 |
| INO-OGE-SL 202G | 2.7 | 2000x1000x900 | € 5.827 |




INO-OGE-WL 202

**SHOW SERVİS ÜNİTESİ
SHOW UNIT**

| MODEL | GÜÇ POWER | EBATLAR DIMENSIONS | |
|----------------|--------------|-----------------------|---------|
| | kW | mm | |
| INO-OGE-WL 202 | 1 | 2000x1000x900 | € 4.544 |

Cihazlar fiyata dahil değildir.
Devices are not included the price.



INO-OGE-WL 230

**MEYVE KESİM ÜNİTESİ
FRUIT SERVICE UNIT**

2 Adet 1/2 GN Soğuk Havuz, 1 Adet 530 x 320 Kesim Tahtası, Mobil Ünite
With 2 pcs. 1/2 GN coling pool / 1 pc. cutting board 530x320cm / mobile

| MODEL | GÜÇ POWER | EBATLAR DIMENSIONS | |
|----------------|--------------|-----------------------|---------|
| | kW | mm | |
| INO-OGE-WL 230 | 0.85 | 2300x1000x900 | € 5.534 |



INO-OGE-WL 160

**SHOW SERVİS ÜNİTESİ
SHOW UNIT**

| MODEL | GÜÇ POWER | EBATLAR DIMENSIONS | |
|----------------|--------------|-----------------------|---------|
| | kW | mm | |
| INO-OGE-WL 160 | 1 | 1600x1000x900 | € 3.982 |

Cihazlar fiyata dahil değildir.
Devices are not included the price.



INO-OGE-WL 200

**SHOW SERVİS ÜNİTESİ
SHOW UNIT**

| MODEL | GÜÇ POWER | EBATLAR DIMENSIONS | |
|----------------|--------------|-----------------------|---------|
| | kW | mm | |
| INO-OGE-WL 200 | 1 | 2000x1000x900 | € 4.557 |

Cihazlar fiyata dahil değildir.
Devices are not included the price.



INO-OCN160P

**SALAT BAR
SALAD BAR**

Düz cam, Nefesliki, LED Floresan Aydınlatmalı, Mobil Ünite GN Kaplar fiyata dahil değildir.
Flat glass / LED FLourescent Lighting / mobile / GN Containers are not included

| MODEL | EBATLAR / DIMENSIONS | |
|-------------|----------------------|---------|
| | mm | |
| INO-OCN160P | 1530x900x900 | € 1.999 |



INO-OCN160PS

**SALAT BAR
SALAD BAR**

Düz cam, Nefesliki, LED Floresan Aydınlatmalı, Mobil Ünite GN Kaplar fiyata dahil değildir.
Flat glass / LED FLourescent Lighting / mobile / GN Containers are not included

| MODEL | EBATLAR / DIMENSIONS | |
|--------------|----------------------|---------|
| | mm | |
| INO-OCN160PS | 1530x900x900 | € 2.276 |



INO-ABT125S

**BOŞ TOPLAMA ARABASI
TRAY COLLECTION TROLLEY**

5mm wenge rengi kompakt laminat kaplama. Sıyrma hunili
5mm plywood laminate wenge colour, with scrapping hole

| MODEL | EBATLAR / DIMENSIONS | |
|-------------|----------------------|--------|
| | mm | |
| INO-ABT125S | 1250 x 600 x 1100 | € 1779 |



INO-ABT105C

**BOŞ TOPLAMA ARABASI
TRAY COLLECTION TROLLEY**

5mm wenge rengi kompakt laminat kaplama. Devrilir çekmeceli
5mm plywood laminate wenge colour, with tilting drawer

| MODEL | EBATLAR / DIMENSIONS | |
|-------------|----------------------|--------|
| | mm | |
| INO-ABT105C | 1050 x 600 x 1100 | € 2030 |

İNOKSDESİGN / AÇIK BÜFE VE SERVİS HATLARI
İNOKSDESİGN / SERVICE LINE / WOODEN PANELS



INO-OSS-CL160P80

**SOĞUK SERVİS ÜNİTESİ
COLD SERVICE UNIT**

Granit cinsi 20mm Rosa Porino, Dekor 18mm MDFLAM, Alüminyum çıtalı, Paslanmaz yüzey soğutmalı
Stainless steel cooling surface, 20mm RosaPorino granite, 18mm MDFLAM decor

| MODEL | EBATLAR / DIMENSIONS | |
|------------------|-----------------------|---------|
| | mm | |
| INO-OSS-CL160P80 | 1600 x 800 x 900-1450 | € 3.611 |



INO-OSS-HL16280

**2 GN SICAK BAINMARIE, NÖTR BÜFE
HOT/ COLD SERVICE UNIT**

Stainless steel cooling surface, 20mm RosaPorino granite, 18mm MDFLAM decor

| MODEL | EBATLAR / DIMENSIONS | |
|-----------------|----------------------|---------|
| | mm | |
| INO-OSS-HL16280 | 1600x 800 x 900-1450 | € 2.677 |



INO-OSS-NL16080

**NÖTR SERVİS ÜNİTESİ
NEUTRAL SERVICE UNIT**

Granit cinsi 20mm Rosa Porino, Alüminyum çıtalı, Dekor 18mm MDFLAM
Stainless steel cooling surface, 20mm RosaPorino granite with aluminium strips 18mm MDFLAM decor
Stainless steel cooling surface, 20mm RosaPorino granite with aluminium strips 18mm MDFLAM decor

| MODEL | EBATLAR / DIMENSIONS | |
|-----------------|----------------------|---------|
| | mm | |
| INO-OSS-NL16080 | 1600 x 800 x 900 | € 1.966 |



INO-OST-CL160P80

**SOĞUK SERVİS ÜNİTESİ
COLD SERVICE UNIT**

Granit cinsi 20mm Rosa Porino, Dekor 18mm MDFLAM. Paslanmaz yüzey soğutmalı
Stainless steel cooling surface, 20mm RosaPorino granite, 18mm MDFLAM decor

| MODEL | EBATLAR / DIMENSIONS | |
|------------------|-----------------------|---------|
| | mm | |
| INO-OST-CL160P80 | 1600 x 800 x 900-1450 | € 3.503 |



INO-OST-HL16280

**SICAK VE NÖTR SERVİS ÜNİTESİ
HOT/ COLD SERVICE UNIT**

Granit cinsi 20mm Rosa Porino, Dekor 18mm MDFLAM
20mm RosaPorino granite, 18mm MDFLAM decor

| MODEL | EBATLAR / DIMENSIONS | |
|-----------------|-----------------------|---------|
| | mm | |
| INO-OST-HL16280 | 1600 x 800 x 900-1450 | € 2.578 |

İNOKSDESİGN / AÇIK BÜFE VE SERVİS HATLARI
İNOKSDESİGN / SERVICE LINE / WOODEN PANELS



INO-OST-NL16080

**NÖTR SERVİS ÜNİTESİ
NEUTRAL SERVICE UNIT**

Granit cinsi 20mm Rosa Porino, Dekor 18mm MDFLAM. Paslanmaz yüzey soğutmalı
Stainless steel cooling surface, 20mm RosaPorino granite, 18mm MDFLAM decor

| MODEL | EBATLAR / DIMENSIONS | |
|-----------------|----------------------|---------|
| | mm | |
| INO-OST-NL16080 | 1600 x 800 x 900 | € 1.882 |

İNOKSDESİGN / AÇIK BÜFE VE SERVİS HATLARI
İNOKSDESİGN / SERVICE LINE / WOODEN PANELS



H




Hazırlama
Makineleri

Preparation
Units



SEBZE VE HAMUR HAZIRLAMA MAKİNELERİ

VEGETABLES AND
DOUGH
PREPARATION
UNITS



- Kafeterya, snack bar ve çabuk servis yapan restoranlar için idealdir.
- Üniteler tamamıyla 18/8 Cr/Ni saçtan imal edilmiş olup komple set olarak kullanılabilir şekilde dizayn edilmiştir.

- All devices and equipment are manufactured from AISI304 grade 18/8 Cr/Ni stainless steel and has been specially designed to be used as a complete set.
- Ideal for cafes, snack bars and quick service restaurants.



INT-KR0004

PATATES SOYMA
MAKİNESİ /ELEKTROMEKANİK
POTATO PEELER
ELECTROMECHANICAL



INT-KR0006

PATATES SOYMA
MAKİNESİ / ELEKTRONİK
POTATO PEELER
ELECTRONICAL



INT-KR0007

PATATES SOYMA
MAKİNESİ /ELEKTROMEKANİK
POTATO PEELER
ELECTROMECHANICAL



| MODEL | EBATLAR | KAPASİTE (Kg) | | | | SOYMA SÜRESİ | MOTOR GÜCÜ | ELEKTRİK G. | SU GİRİŞİ | NET AĞ. | |
|------------|--|--------------------|----------------|----------------|----------------|----------------|------------|------------------------|-------------|----------|----------|
| | DIMENSIONS | Doldurma (Seferde) | | Soyma (Saatte) | | PEELING PERIOD | POWER | ELECTRIC INLET | WATER INLET | N.WEIGHT | |
| | mm | Soğan Onion | Patates Potato | Soğan Onion | Patates Potato | dk/ min | kW | V | Inch | Kg | |
| INT-KR0004 | 420x670x910 | 5 | 10 | 110 | 225 | 1-1,2 | 0,37 | 380-400V 3N AC 50-60HZ | 3/4" | 49 | \$ 2.392 |
| INT-KR0006 | 420x670x910 | 5 | 10 | 110 | 225 | 1-1,2 | 0,37 | 380-400V 3N AC 50-60HZ | 3/4" | 49 | \$ 2.645 |
| INT-KR0007 | 550x730x930 | - | 25 | - | 500 | 1-4 | 1,1 | 380-400V 3N AC 50-60HZ | 3/4" | 68 | \$ 2.970 |
| INT-KR0015 | Patates Soyma Diski - MPS010 ve MPS 011 için / Potato Peeling Disc for MPS010 and MPS011 | | | | | | | | | | \$ 204 |
| INT-KR0016 | Soğan Soyma Diski - MPS010 ve MPS 011 için / Onion Peeling Disc for MPS010 and MPS011 | | | | | | | | | | \$ 199 |



INT-YZ0013

ÖĞÜTÜCÜ
GRINDER



INT-YZ0032

PARÇALAYICI
CUTTER



INT-YZ0045

SEBZE DOĞRAMA MAKİNESİ
VEGETABLE PROCESSING MACHINE



INT-YZ0046

SEBZE DOĞRAMA MAKİNESİ-AYAKLI
VEGETABLE PROCESSING MACHINE WITH STAND

| MODEL | EBATLAR | | KAPASİTE (Kg) | | MOTOR GÜCÜ | ELEKTRİK G. | NET AĞ. | € |
|------------|-------------|-----------------|-------------------|--------------------------|------------|--------------------|----------|---------|
| | DIMENSIONS | | CAPACITY (Kg) | | POWER | ELECTRIC INLET | N.WEIGHT | |
| | mm | sefer/cyle | lt | saat/hour | kW | V | Kg | |
| INT-YZ0013 | 270x380x400 | 2 kg. (Soğan) | 6 | 30 kg. (Soğan) | 0,6 | 230V 3N AC 50-60HZ | 15 | € 641 |
| INT-YZ0032 | 230x490x320 | - | Saatte 150-200 kg | 200 kg/ Saat (dilimleme) | 0,37 | 230V 3N AC 50-60HZ | 13 | € 691 |
| INT-YZ0045 | 320x610x410 | - | Saatte 150-200 kg | 200 kg/ Saat (dilimleme) | 0,25 | 230V 3N AC 50-60HZ | 19 | € 1.502 |
| INT-YZ0046 | 320x610x910 | 750 kg. (Şeker) | 5 | 8 kg. (Şeker) | 0,25 | 230V 3N AC 50-60HZ | 24 | € 1.616 |



INT-KR0008

SEBZE YIKAMA MAKİNESİ / ELEKTRONİK
VEGETABLE WASHER / ELECTRONICAL



| MODEL | EBATLAR | | YIK. KAP. | KUR. KAP. | YIK. SÜ. | KUR. SÜ. | YIKAMA TANK KAP. | POMPA GÜCÜ | KURUTMA MOTOR G. | ELEKTRİK GİRİŞİ | SU GİRİŞİ | NET AĞ. |
|------------|--------------|---------|-------------|---------------|---------------|-------------------|------------------|-----------------|------------------------|-----------------|-----------|---------|
| | DIMENSIONS | WASHING | DRYING CAP. | DRYING PERIOD | DRYING PERIOD | WASHING TANK CAP. | PUMP POWER | DRYING MOTOR P. | ELECTRIC INLET | WATER INLET | N.WEIGHT | |
| | mm | Kg | Kg | dk/ min | dk/ min | lt | kW | kW | V | Inch | Kg | € |
| INT-KR0008 | 1200x600x850 | 4-20 | 2-10 | 4-10 | 2-4 | 70 | 1,50 | 0,37 | 380-400V 3N AC 50-60HZ | 3/4" | 136 | € 7.964 |

HAZIRLIK MAKİNELERİ / SEBZE HAZIRLIK
PREPARATION UNITS / VEGETABLE PREPARATION



INT-DR0038

HAMUR YOĞURMA MAKİNESİ
DOUGH KNEADING MACHINE



INT-DR0044

HAMUR YOĞURMA MAKİNESİ
DOUGH KNEADING MACHINE

TEKERLEKLİ / WITH WHEEL



INT-DR0025

HAMUR YOĞURMA MAKİNESİ
DOUGH KNEADING MACHINE



INT-DR0036

HAMUR YOĞURMA MAKİNESİ
DOUGH KNEADING MACHINE

TEKERLEKLİ / WITH WHEEL

| MODEL | EBATLAR | | UN KAP. | İLAVE MİK. | HAMUR MİK. | ET MİK. | KAZAN HACMİ | KAZAN Ç. | MOTOR | NET AĞ. |
|------------|-------------|------------|-------------------|--------------|-------------|-------------|---------------|---------------|----------|----------|
| | DIMENSIONS | FLOUR CAP. | ADDITIONAL AMOUNT | DOUGH AMOUNT | MEAT AMOUNT | BOWL VOLUME | BOWL DIAMETER | MOTOR POWER | N.WEIGHT | |
| | cm | Kg | Kg | Kg | Kg | lt | cm | kW | Kg | € |
| INT-DR0038 | 45x90x65 | 1-14 | 1-8 | 3-22 | 3-25 | 35 | 43 | 0,55 0,6-0,9 | 130 | € 2.658 |
| INT-DR0044 | 65x105x105 | 3-30 | 1,8-1,8 | 5-45 | 5-50 | 75 | 60 | 1,5 1,5-2,5 | 270 | € 4.373 |
| INT-DR0025 | 75x120x130 | 5-50 | 2-20 | 7-70 | 10-80 | 100 | 70 | 2,2-3,3 | 270 | € 7.401 |
| INT-DR0036 | 100x150x140 | 15-150 | 9-90 | 24-240 | 30-250 | 350 | 95 | 7,5-10 | 600 | € 16.315 |
| INT-DR0029 | 30x55x60 | 1-4 | 1-2 | 2-6 | 2-8 | 10 | 26 | 0,37 0,3-0,4 | 50 | € 1.916 |
| INT-DR0030 | 30x55x60 | 1-4 | 1-2 | 2-6 | 2-8 | 10 | 26 | 0,37 0,3-0,4 | 50 | € 2.052 |
| INT-DR0033 | 40x75x85 | 1-10 | 1-5 | 3-15 | 3-20 | 25 | 36 | 0,55 0,6-0,9 | 100 | € 2.187 |
| INT-DR0035 | 40x75x85 | 1-10 | 1-5 | 3-15 | 3-20 | 25 | 36 | 0,55 0,6-0,9 | 100 | € 2.649 |
| INT-DR0034 | 40x75x85 | 1-10 | 1-5 | 3-15 | 3-20 | 25 | 36 | 0,55 0,6-0,9 | 100 | € 2.760 |
| INT-DR0040 | 45x90x65 | 1-14 | 1-8 | 3-22 | 3-25 | 35 | 43 | 0,55 0,6-0,9 | 130 | € 3.066 |
| INT-DR0039 | 45x90x65 | 1-14 | 1-8 | 3-22 | 3-25 | 35 | 43 | 0,55 0,6-0,9 | 130 | € 3.970 |
| INT-DR0041 | 55x90x95 | 1,5-18 | 1-10 | 3-28 | 3-32 | 50 | 50 | 0,75 0,75-1,1 | 150 | € 3.356 |
| INT-DR0043 | 55x90x95 | 1,5-18 | 1-10 | 3-28 | 3-32 | 50 | 50 | 0,75 0,75-1,1 | 150 | € 3.633 |
| INT-DR0042 | 55x90x95 | 1,5-18 | 1-10 | 3-28 | 3-32 | 50 | 50 | 0,75 0,75-1,1 | 150 | € 3.700 |
| INT-DR0045 | 65x105x105 | 3-30 | 1,8-1,8 | 5-45 | 5-50 | 75 | 60 | 1,5 1,5-2,5 | 270 | € 5.887 |
| INT-DR0026 | 75x120x130 | 5-50 | 2-20 | 7-70 | 10-80 | 100 | 70 | 2,2-3,3 | 270 | € 8.242 |
| INT-DR0031 | 90x140x135 | 10-100 | 6-60 | 16-160 | 20-200 | 250 | 85 | 5,5-7,5 | 475 | € 13.456 |
| INT-DR0032 | 90x140x135 | 10-100 | 6-60 | 16-160 | 20-200 | 250 | 85 | 5,5-7,5 | 475 | € 15.138 |
| INT-DR0037 | 100x150x140 | 15-150 | 9-90 | 24-240 | 30-250 | 350 | 95 | 7,5-10 | 600 | € 17.829 |

HAZIRLIK MAKİNELERİ / HAMUR HAZIRLIK
PREPARATION UNITS / DOUGH PREPARATION



INT-DR0007

PLANET MİKSER
PLANETARY MIXER

INT-DR0009

PLANET MİKSER
PLANETARY MIXER

INT-DR0012

PLANET MİKSER
PLANETARY MIXER

| MODEL | ÜRÜN EBATLARI | KAPASİTE | HAZNE ÇAPI | GÜÇ | ELEKTRİK | N.AĞIRLIK | |
|------------|--------------------|----------|---------------|-------------|-------------------------------------|-----------|---------|
| | PRODUCT DIMENSIONS | CAPACITY | BOWL DIAMETER | POWER | ELECTRIC | N.WEIGHT | |
| | cm | Lt | mm | kw | V | Kg | |
| INT-DR0007 | 45x60x80 | 10 | 260 | 0,55 | 220V,Değişken hız (Variable Speeds) | 70 | € 2.153 |
| INT-DR0009 | 75x55x140 | 20 | 320 | 0,5-0,7-0,9 | 380V,3 hızlı (Speeds) | 120 | € 2.627 |
| INT-DR0012 | 71x77x140 | 30 | 360 | 0,5-0,7-0,9 | 380V,3 hızlı (Speeds) | 200 | € 3.002 |



INT-DR0014

PLANET MİKSER
PLANETARY MIXER

INT-DR0018

PLANET MİKSER
PLANETARY MIXER

INT-DR0022

PLANET MİKSER
PLANETARY MIXER

| MODEL | ÜRÜN EBATLARI | KAPASİTE | HAZNE ÇAPI | GÜÇ | ELEKTRİK | N.AĞIRLIK | |
|------------|--------------------|----------|---------------|------------|-----------------------|-----------|---------|
| | PRODUCT DIMENSIONS | CAPACITY | BOWL DIAMETER | POWER | ELECTRIC | N.WEIGHT | |
| | cm | Lt | mm | kw | V | Kg | |
| INT-DR0014 | 70x85x150 | 40 | 400 | 1-1,5-1,85 | 380V,3 hızlı (Speeds) | 245 | € 3.700 |
| INT-DR0018 | 70x85x150 | 60 | 430 | 1-1,5-1,85 | 380V,3 hızlı (Speeds) | 250 | € 3.868 |
| INT-DR0022 | 75x100x160 | 80 | 450 | 1,5-2-2,5 | 380V,3 hızlı (Speeds) | 320 | € 5.550 |



**HAMUR AÇMA MAKİNESİ
DOUGH SHEETER**

INT-DR0001

| MODEL | EBATLAR | GÜÇ | MERDANE UZUNLUĞU | MERDANE ÇAPI | KONVEYÖR BANT GEN. | KONVEYÖR BANT UZN. | ELEKTRİK | NET AĞIRLIK | |
|------------|-------------|---------|------------------|---------------|--------------------|--------------------|---------------|-------------|--------|
| | DIMENSIONS | POWER | ROLL LENGTH | ROLL DIAMETER | CONV. BELT WIDTH | CONV. BELT LENGHT | ELECTRIC | N.WEIGHT | |
| | cm | kW | mm | mm | mm | mm | V | Kg | |
| INT-DR0001 | 108X280X115 | 0,75 kW | 600 | 85 | 600 | 1350 | 380 V - 50 Hz | 340 | €7.702 |



**HAMUR AÇMA MAKİNESİ
DOUGH SHEETER**

INT-SG0008

| MODEL | EBATLAR | GÜÇ | N. AĞIRLIK | |
|------------|-------------|--------------|------------|---------|
| | DIMENSIONS | POWER | N.WEIGHT | |
| | mm | kW | Kg | |
| INT-SG0008 | 400x650x950 | 0,5 kW 220 V | 22 | € 1.498 |
| INT-SG0009 | 550x500x700 | 0,5 kW 220 V | 22 | € 1.622 |



**EKMEK DİLİMLEME MAKİNESİ
BREAD SLICER**

INT-TR0001



| MODEL | EBATLAR | MODEL | MOTOR | MAX. EKMEK UZ. | MAX. EKMEK KA. | DİLİM KAL. | BAŞAK SAY. | KAPASİTE | NET AĞ. | |
|------------|--------------|-----------------------------|-------|-------------------|-----------------|-----------------|-----------------|------------------------|----------|---------|
| | DIMENSIONS | MODEL | MOTOR | MAX. BREAD LENGHT | MAX. BREAD CAP. | SLICE THICKNESS | NUMBER OF KNIFE | CAPACITY | N.WEIGHT | |
| | mm | | kW | mm | Kg | mm | Adet / Pcs. | Ekmek/Saat Bread/ Hour | Kg | |
| INT-TR0001 | 1140x780x700 | Normal Ekmek Standart Bread | 0,37 | 450 | 2-8 | 16 | 30 | 500 | 140 | € 1.841 |

INT-TR0021

**KLASİK HAMUR KARMA
CLASSIC DOUGH KNEADING MACHINE**

Pizza Hamuru, Gevrek, Börek, Yufka vs. bütün mayalı ve ekmekek hamurları yoğurmaktadır. Gövde çelik sacdan yapılmış olup elektrostatik fırın boya ile boyanmıştır. Hamur kazanı krom, hamur kancası krom kaplamadır. Pizza dough kneads, crispy, pastry, filo pastry etc. all leavened dough bread dough. Body is made of steel sheet and painted electrostatic oven paint. Dough boiler is chrome, dough hook is chrome plated.



| MODEL | EBATLAR | HAMUR KAP. | KAZAN HACMI | MOTOR G. HAMUR K. | ÖLÇÜLER | AĞIRLIK | KAZAN ÖLÇ. | € |
|------------|------------|------------|-------------|--------------------|------------|---------|-----------------|-------|
| | DIMENSIONS | DOUGH CAP. | BOWL VOLUME | | DIMENSIONS | WEIGHT | BOWL DIMENSIONS | |
| | lt | Kg | lt | kW | cm | Kg | çap/derinlik | |
| INT-TR0013 | 20 | 15 | 10 | 0,37 | 62x42x65 | 68 | 360x200 | 1.140 |
| INT-TR0017 | 40 | 25 | 15 | 0,55 / 220V | 78x65x78 | 98 | 430x240 | 1.685 |
| INT-TR0016 | 40 | 25 | 15 | 0,55 / 380V | 78x65x78 | 98 | 430x240 | 1.572 |
| INT-TR0020 | 50 | 35 | 25 | 0,55 / 380 | 80x67x96 | 114 | 500x280 | 1.704 |
| INT-TR0025 | 70 | 50 | 35 | 0,75 | 80x80x60 | 125 | 600x320 | 1.992 |
| INT-TR0026 | 70 | 50 | 35 | 0,4-0,70(750-1500) | 80x80x60 | 125 | 600x320 | 2.273 |
| INT-TR0010 | 120 | 85 | 50 | 1,1 | 85x125x95 | 165 | 750x380 | 2.516 |



INT-YM0045

**KIYMA MAKİNESİ
MEAT MINCER**



INT-YM0052


**KIYMA MAKİNESİ
MEAT MINCER**



INT-YM0056

**KIYMA MAKİNESİ
MEAT MINCER**

| MODEL | MOTOR GÜÇ | ELEKTRİK GİRİŞİ | ÖLÇÜLER | KAPASİTE | € |
|------------|-------------|-----------------|---------------|----------|-------|
| | MOTOR POWER | ELECTRIC INLET | DIMENSIONS | CAPACITY | |
| | kW | V | cm | Kg/h | |
| INT-YM0045 | 1,5 | 400 | 350x680x400 | 300 | 2.496 |
| INT-YM0052 | 3 | 400 | 380x785x480 | 600 | 3.744 |
| INT-YM0056 | 4 | 400 | 690x1020x1115 | 900 | 8.112 |
| INT-YM0039 | 0,75 | 400 | 315x600x300 | 90 | 1.170 |
| INT-YM0038 | 0,75 | 220 | 315x600x300 | 90 | 1.201 |
| INT-YM0042 | 1,5 | 220 | 350x680x400 | 250 | 2.543 |
| INT-YM0053 | 3 | 400 | 380x785x435 | 600 | 3.120 |
| INT-YM0050 | 2,2 | 220 | 380x785x435 | 500 | 3.182 |
| INT-YM0055 | 4 | 400 | 650x1020x540 | 900 | 6.396 |
| INT-YM0044 | 1,5 | 400 | 350x680x460 | 300 | 2.964 |
| INT-YM0043 | 1,5 | 220 | 350x680x460 | 250 | 3.011 |
| INT-YM0051 | 2,2 | 220 | 350x785x480 | 500 | 3.806 |



Arabalar

Trolleys



MUTFAK ARABALARI

TROLLEYS



- Tamamı AISI304 kalite 18/8 Cr-Ni paslanmaz çelik malzemelerden üretilmiştir.
- Ayaklarda ikisi frenli, ikisi frensiz, 360 derece döner yapıda 4 adet tekerlek vardır.
- Köşelerde çarpmalara karşı darbe söndürücü lastik tamponlar vardır.

- All devices and equipment are manufactured from AISI304 grade 18/8 Cr/Ni stainless steel
- 4 wheels turning 360 degrees and two of them with brakes.
- 4 rubber bumpers in corners.



INO-ASN 100 SERVİS ARABASI
SERVICE TROLLEY



| MODEL | EBAT DIMENSIONS | |
|-------------|-----------------|-------|
| | mm | |
| INO-ASN 100 | 800X500X950 | € 349 |



INO-ASN 200 SERVİS ARABASI
SERVICE TROLLEY



| MODEL | EBAT DIMENSIONS | |
|-------------|-----------------|-------|
| | mm | |
| INO-ASN 200 | 800X500X950 | € 440 |



INO-AMT 100 KASA TAŞIMA ARABASI
PLATFORM TROLLEY



| MODEL | EBAT DIMENSIONS | |
|-------------|-----------------|-------|
| | mm | |
| INO-AMT 100 | 1000x650x850 | € 381 |



INO-AMK UN ve ŞEKER ARABASI
INGREDIENT TROLLEY



| MODEL | EBAT DIMENSIONS | |
|-------------|-----------------|-------|
| | mm | |
| INO-AMK 100 | 410x460x620 | € 500 |
| INO-AMK 200 | 550x735x620 | € 584 |



INO-ABB 100 BULAŞIK BASMA ARABASI
DISH SOAKING TROLLEY



| MODEL | EBAT DIMENSIONS | |
|-------------|-----------------|-------|
| | mm | |
| INO-ABB 100 | 600x500x700 | € 478 |



INO-ASB 100 SEBZE BASMA ARABASI
VEGETABLE SOAKING TROLLEY



| MODEL | EBAT DIMENSIONS | |
|-------------|-----------------|-------|
| | mm | |
| INO-ASB 100 | 600x500x700 | € 531 |



INO-AKT 100 KASET TAŞIMA ARABASI
RACK TROLLEY



| MODEL | EBAT DIMENSIONS | |
|-------------|-----------------|-------|
| | mm | |
| INO-AKT 100 | 550x550x780 | € 367 |



INO-AKT 200 KASET TAŞIMA ARABASI
RACK COLLECTION TROLLEY



| MODEL | EBAT DIMENSIONS | |
|-------------|-----------------|-------|
| | mm | |
| INO-AKT 200 | 560X530X1650 | € 506 |



INO-AKZ 100 KAZAN TAŞIMA ARABASI
POT TROLLEY



| MODEL | EBAT DIMENSIONS | |
|-------------|-----------------|-------|
| | mm | |
| INO-AKZ 100 | 600x600x570 | € 386 |
| INO-AKZ 200 | 600x700x850 | € 545 |



INO-ATG 100 TEPŞİ TAŞIMA ARABASI
TRAY COLLECTING TROLLEY



| MODEL | EBATLAR VE ÖZELLİK DIMENSIONS | |
|-------------|---|-------|
| | mm | |
| INO-ATG 100 | 670x595x1650 GN 2/1x65 mm tepsi için 670x595x1650 GN 2/1x65 mm trays | € 553 |



INO-ATY 100 TEPŞİ TAŞIMA ARABASI
TRAY COLLECTING TROLLEY



| MODEL | EBAT / DIMENSIONS | |
|-------------|-------------------|---------|
| | mm | |
| INO-ATY 100 | 600x700x850 | € 1.666 |



INO-ATI 100 TABAK ISITMA ARABASI
HEATED PLATE TROLLEY



| MODEL | EBATLAR VE ÖZELLİK DIMENSIONS | |
|-------------|--|---------|
| | mm | |
| INO-ATI 100 | 450x450x850 50 Tabak kapasiteli 450x450x850 50 Plt cap. | € 1.118 |



INO-ATT 100 TEPŞİ TAŞIMA ARABASI
TRAY COLLECTING TROLLEY



| MODEL | EBATLAR VE ÖZELLİK DIMENSIONS | |
|-------------|---|-------|
| | mm | |
| INO-ATT 100 | 400x600 mm. tepsi için, 460x625x1650 mm. 460x625x1650 400x600 mm trays | € 584 |



INO-ATI. KIRLI TEPŞİ TOPLAMA ARABASI
TRAY COLLECTION TROLLEY

37x53cm 28 adet tepsi kapasiteli
37x53cm 28pcs cap.



| MODEL | EBAT / DIMENSIONS | |
|-------------|-------------------|---------|
| | mm | |
| INO-ATK 100 | 590x775x1500 | € 770 |
| INO-ATK 200 | 835x560x1500 | € 1.192 |



INO-ATI 200 TABAK ISITMA ARABASI
HEATED PLATE TROLLEY



| MODEL | EBATLAR VE ÖZELLİK DIMENSIONS | |
|-------------|--|---------|
| | mm | |
| INO-ATI 200 | 1000x450x850 100 Tabak kapasiteli 1000x450x850 100 Plt cap. | € 1.847 |

ARABALAR / TROLLEYS



INO-ABT 100 BULAŞIK TOPLAMA ARABASI
DISH COLLECTING TROLLEY



| MODEL | EBAT / DIMENSION | |
|-------------|--|-------|
| | mm | |
| INO-ABT 100 | 800x500x950 60 mm derinlikte havuz 800x500x950 60mm deep well | € 422 |



INO-ABT 200 BULAŞIK TOPLAMA ARABASI
DISH COLLECTING TROLLEY



| MODEL | EBAT / DIMENSION | |
|-------------|--|-------|
| | mm | |
| INO-ABT 200 | 800x500x950 120 mm derinlikte havuz 800x500x950 120mm deep well | € 474 |



INO-ABR 100 TEPŞİ TOPLAMA ARABALARI / TRAY COLLECTING TROLLEY



INO-ABR 101 TEPŞİ TOPLAMA ARABALARI / TRAY COLLECTING TROLLEY



INO-ABR 200 TEPŞİ TOPLAMA ARABALARI / TRAY COLLECTING TROLLEY



INO-ABR 201 TEPŞİ TOPLAMA ARABALARI / TRAY COLLECTING TROLLEY

YENİ



INO-ABR 100D TEPŞİ TOPLAMA ARABALARI / TRAY COLLECTING TROLLEY

YENİ



INO-ABR 101D TEPŞİ TOPLAMA ARABALARI / TRAY COLLECTING TROLLEY

YENİ



INO-ABR 102D TEPŞİ TOPLAMA ARABALARI / TRAY COLLECTING TROLLEY

YENİ



INO-ABR 103D TEPŞİ TOPLAMA ARABALARI / TRAY COLLECTING TROLLEY

*Demontedir. / Disassembled.

TEPŞİ TOPLAMA ARABALARI / TRAY COLLECTING TROLLEY

| MODEL | EBATLAR VE ÖZELLİK / DIMENSIONS | |
|-------------|---|---------|
| | mm | |
| INO-ABR 100 | 470x600x1260 36 ad. / pcs. - 28x40 cm tepsi/tray | € 1.075 |
| INO-ABR 101 | 600x780x1260 20 ad. / pcs. - 37x53 cm tepsi/tray | € 1.090 |
| INO-ABR 200 | 920x600x1260 72 ad. / pcs. - 28x40 cm tepsi/tray | € 1.544 |
| INO-ABR 201 | 1170x780x1260 40 ad. / pcs. - 37x53 cm tepsi/tray | € 1.506 |
| INO-ABR100D | 470x300x1150 18 ad. / pcs. - 40x29 cm tepsi/tray | € 529 |
| INO-ABR101D | 440x590x1200 18 ad. / pcs. - 37x58 cm tepsi/tray | € 610 |
| INO-ABR102D | 470x590x1200 18 ad. / pcs. - 40x60 cm tepsi/tray | € 624 |
| INO-ABR103D | 600x660x1200 10 ad. / pcs. - 2 / 1 GN | € 622 |



INO-AEA 100 ET ASKI ARABASI
MEAT HANGING TROLLEY



| MODEL | EBAT / DIMENSION | |
|-------------|------------------|-------|
| | mm | |
| INO-AEA 100 | 1200x600x1750 | € 867 |

ARABALAR / TROLLEYS



INT-MZ0001 ÇÖP ARABASI
WASTE TROLLEY

| MODEL | EBAT / DIMENSION | |
|------------|------------------|-------|
| | mm | |
| INT-MZ0001 | 400x500 - 50 lt. | € 156 |
| INT-MZ0002 | 500x600 - 90 lt. | € 296 |



YEMEK SERVİS ARABASI
BAIN MARIE TROLLEY

INT-KR0003



| MODEL | EBATLAR VE ÖZELLİK / DIMENSIONS | |
|------------|---------------------------------|----------|
| | mm | |
| INT-KR0003 | 1250x655x945 3x1/1GN | \$ 4.344 |



MALZEME ARABASI
INGREDIENT TROLLEY

INT-UC0066

| MODEL | AÇIKLAMA / FEATURES | |
|------------|--|--------|
| | mm | |
| INT-UC0066 | 420x750x710 Plastik/Plastic, 102 lt.10 Kg. | \$ 275 |



TABAK TAŞIMA ARABASI
PLATE TROLLEY

INT-UC0029

| MODEL | AÇIKLAMA / FEATURES | |
|------------|--|----------|
| | mm | |
| INT-UC0029 | 730x730x815 Ayarlanabilir/ Adjustable 4 bölmeli/Parts | \$ 978 |
| INT-UC0030 | 1100x710x800 Ayarlanabilir/ Adjustable 6 bölmeli/Parts | \$ 1.030 |



ORDÖVR ARABASI
PLATE STACKER TROLLEY

INT-UC0038

| MODEL | KAPASİTE / CAPACITY | |
|------------|---------------------|--------|
| | Tabak/Plate | |
| INT-UC0038 | 80 | \$ 944 |



INO-AGN 100
MALZEME ARABASI
INGREDIENT TROLLEY



INO-AGN 200
MALZEME ARABASI
INGREDIENT TROLLEY



INO-AGN 201
MALZEME ARABASI
INGREDIENT TROLLEY



| MODEL | EBAT / DIMENSION | |
|-------------|---------------------|-------|
| | mm | |
| INO-AGN 100 | 560x355x500 1x1/1GN | € 305 |
| INO-AGN 200 | 680x560x500 1x2/1GN | € 408 |
| INO-AGN 201 | 680x560x700 1x2/1GN | € 417 |



INO-ABS 101-101S
BANKET ARABASI
BANQUET TROLLEY



INO-ABS 201-201S
BANKET ARABASI
BANQUET TROLLEY



| MODEL | AÇIKLAMA / FEATURES | |
|--------------|--|---------|
| | mm | |
| INO-ABS 101 | 707x890x1565 - Isıtmalı / Nemlendirmeli / Dijital Göstergeli 707x890x1565 - Heated / Humidified / Digital Display | € 2.181 |
| INO-ABS 101S | 707x890x1565 - Isıtmalı 707x890x1565 - Heated | € 1.855 |
| INO-ABS 201 | 1354x890x1565 - Isıtmalı / Nemlendirmeli / Dijital Göstergeli 1354x890x1565 - Heated / Humidified / Digital Display | € 3.625 |
| INO-ABS 201S | 1354x890x1565 - Isıtmalı 1354x890x1565 - Heated | € 3.215 |
| INO-ABN 101 | 707x890x1496 - Nötr / 707x890x1496 - Neutral | € 1.573 |




2028054050
BANKET ARABASI RAFI
BANQUET TROLLEY GRID

| MODEL | AÇIKLAMA / FEATURES | |
|------------|---|------|
| | mm | |
| 2028054050 | 730x730x815 Izgara komple kromajlı Chrome-plated | € 19 |
| 2028054051 | 1100x710x800 Izgara komple paslanmaz Stainless steel | € 45 |



INO-AEC 100
ET ÇÖZDÜRME ARABASI
MEAT DEICING TROLLEY


| MODEL | KAPASİTE / CAPACITY | |
|-------------|---|---------|
| | Tabak | |
| INO-AEC 100 | 4 katlı, GN2/1x150mm 4 kap kapasiteli 4 tiers, GN2/1x150mm 4 pcs. cont. capacity | € 1.599 |



ORDÖVR ARABASI
PLATE STACKER TROLLEY

INT-VA0054

| MODEL | KAPASİTE / CAPACITY | |
|------------|---------------------------------|-------|
| | Tabak / Plate | |
| INT-VA0054 | 100 | € 332 |
| INT-VA0055 | 50 | € 292 |
| INT-VA0056 | 100 Tabak örtülü/ Plates/ cover | € 136 |
| INT-VA0057 | 100 Tabak / Plate | € 446 |



Davlumbazlar, Yer
Izgaraları, Yağ Tutucular

Hoods, Floor Grids
Oil Retainers



DAVLUMBAZLAR

HOODS



- Tamamı 1.0 mm kalınlığında AISI304 kalite 18/8 Cr.Ni paslanmaz çelik saçtan üretilmiştir.
- Davlumbazın tavana montajı çelik dubellerle ve üzeri plastik kaplı çelik askı halatlarıyla yapılır.
- 60 mm eninde yağ kanalı vardır. İstenirse özel etanj tip armatürlerle aydınlatma imkanı vardır.
- Davlumbaz filtreleri, uygun eğimde ve üzerinde biriken yağların davlumbaz çevresindeki yağ kanallarında birikmesini sağlayacak formda, kolaylıkla çıkartılıp temizlenebilir, birbirine geçme trapez kesitli alev ve kıvılcımın geçişini önleyecek yapıdadır.

- All devices and equipment are manufactured from AISI304 grade 18/8 Cr/Ni 1.0 mm stainless steel
- Possible to fix tight lightening system.
- Filters are specially designed to collect oil to the channels
- Dismounting and cleaning are very easy.
- Protection against flame and spark.



DDS

DUVAR TİPİ DAVLUMBAZ / FİLTRESİZ
HOOD / WALL TYPE / WITHOUT FILTER

| MODEL | EBATLAR / DIMENSIONS | € |
|--------------|----------------------|---------|
| mm | | |
| INO-DDS 101K | 1000X800X500 | € 489 |
| INO-DDS 151K | 1500X800X500 | € 609 |
| INO-DDS 201K | 2000X800X500 | € 729 |
| INO-DDS 251K | 2500X800X500 | € 846 |
| INO-DDS 301K | 3000X800X500 | € 1.189 |
| INO-DDS 102K | 1000X970X500 | € 534 |
| INO-DDS 152K | 1500X970X500 | € 662 |
| INO-DDS 202K | 2000X970X500 | € 790 |
| INO-DDS 252K | 2500X970X500 | € 915 |
| INO-DDS 302K | 3000X970X500 | € 1.272 |
| INO-DDS 352K | 3500X970X500 | € 1.401 |
| INO-DDS 402K | 4000X970X500 | € 1.528 |
| INO-DDS 123K | 1200X1170X500 | € 641 |
| INO-DDS 153K | 1500X1170X500 | € 723 |
| INO-DDS 203K | 2000X1170X500 | € 861 |
| INO-DDS 253K | 2500X1170X500 | € 998 |
| INO-DDS 303K | 3000X1170X500 | € 1.371 |
| INO-DDS 353K | 3500X1170X500 | € 1.506 |
| INO-DDS 403K | 4000X1170X500 | € 1.647 |
| INO-DDS 453K | 4500X1170X500 | € 1.783 |
| INO-DDS 503K | 5000X1170X500 | € 1.918 |
| INO-DDS 553K | 5500X1170X500 | € 2.160 |
| INO-DDS 603K | 6000X1170X500 | € 2.405 |
| INO-DDS 154K | 1500X1470X500 | € 813 |
| INO-DDS 204K | 2000X1470X500 | € 965 |
| INO-DDS 254K | 2500X1470X500 | € 1.116 |
| INO-DDS 304K | 3000X1470X500 | € 1.512 |
| INO-DDS 354K | 3500X1470X500 | € 1.661 |
| INO-DDS 404K | 4000X1470X500 | € 1.815 |
| INO-DDS 454K | 4500X1470X500 | € 1.965 |
| INO-DDS 504K | 5000X1470X500 | € 2.115 |
| INO-DDS 554K | 5500X1470X500 | € 2.497 |
| INO-DDS 604K | 6000X1470X500 | € 2.651 |



DDF

DUVAR TİPİ DAVLUMBAZ / ALEV TUTUCU FİLTRELİ
HOOD / WALL TYPE / WITH FLAME GUARD FILTER

| MODEL | EBATLAR / DIMENSIONS | € |
|--------------|----------------------|---------|
| mm | | |
| INO-DDF 101K | 1000X800X500 | € 727 |
| INO-DDF 151K | 1500X800X500 | € 915 |
| INO-DDF 201K | 2000X800X500 | € 1.107 |
| INO-DDF 251K | 2500X800X500 | € 1.298 |
| INO-DDF 301K | 3000X800X500 | € 1.707 |
| INO-DDF 102K | 1000X970X500 | € 780 |
| INO-DDF 152K | 1500X970X500 | € 976 |
| INO-DDF 202K | 2000X970X500 | € 1.176 |
| INO-DDF 252K | 2500X970X500 | € 1.375 |
| INO-DDF 302K | 3000X970X500 | € 1.785 |
| INO-DDF 352K | 3500X970X500 | € 1.996 |
| INO-DDF 402K | 4000X970X500 | € 2.186 |
| INO-DDF 123K | 1200X1170X500 | € 909 |
| INO-DDF 153K | 1500X1170X500 | € 1.035 |
| INO-DDF 203K | 2000X1170X500 | € 1.244 |
| INO-DDF 253K | 2500X1170X500 | € 1.455 |
| INO-DDF 303K | 3000X1170X500 | € 1.883 |
| INO-DDF 353K | 3500X1170X500 | € 2.091 |
| INO-DDF 403K | 4000X1170X500 | € 2.302 |
| INO-DDF 453K | 4500X1170X500 | € 2.497 |
| INO-DDF 503K | 5000X1170X500 | € 2.715 |
| INO-DDF 553K | 5500X1170X500 | € 3.028 |
| INO-DDF 603K | 6000X1170X500 | € 3.339 |
| INO-DDF 154K | 1500X1470X500 | € 1.122 |
| INO-DDF 204K | 2000X1470X500 | € 1.346 |
| INO-DDF 254K | 2500X1470X500 | € 1.571 |
| INO-DDF 304K | 3000X1470X500 | € 2.022 |
| INO-DDF 354K | 3500X1470X500 | € 2.251 |
| INO-DDF 404K | 4000X1470X500 | € 2.466 |
| INO-DDF 454K | 4500X1470X500 | € 2.676 |
| INO-DDF 504K | 5000X1470X500 | € 2.908 |
| INO-DDF 554K | 5500X1470X500 | € 3.356 |
| INO-DDF 604K | 6000X1470X500 | € 3.575 |



**ORTA TİP DAVLUMBAZ / FİLTRESİZ
HOOD / ISLAND TYPE / WITHOUT FILTER**

DOS



| MODEL | EBATLAR / DIMENSIONS | |
|--------------|----------------------|---------|
| mm | | |
| INO-DOS 154K | 1500X1470X500 | € 834 |
| INO-DOS 204K | 2000X1470*500 | € 986 |
| INO-DOS 254K | 2500X1470X500 | € 1.137 |
| INO-DOS 304K | 3000X1470X500 | € 1.531 |
| INO-DOS 354K | 3500X1470X500 | € 1.690 |
| INO-DOS 404K | 4000X1470X500 | € 1.854 |
| INO-DOS 454K | 4500X1470X500 | € 2.013 |
| INO-DOS 504K | 5000X1470X500 | € 2.168 |
| INO-DOS 554K | 5500X1470X500 | € 2.696 |
| INO-DOS 604K | 6000X1470X500 | € 2.869 |
| INO-DOS 256K | 2500X1970X500 | € 1.341 |
| INO-DOS 306K | 3000X1970X500 | € 1.778 |
| INO-DOS 356K | 3500X1970X500 | € 1.962 |
| INO-DOS 406K | 4000X1970X500 | € 2.150 |
| INO-DOS 456K | 4500X1970X500 | € 2.335 |
| INO-DOS 506K | 5000X1970X500 | € 2.523 |
| INO-DOS 556K | 5500X1970X500 | € 2.951 |
| INO-DOS 606K | 6000X1970X500 | € 3.159 |
| INO-DOS 258K | 2500X2470X500 | € 1.813 |
| INO-DOS 308K | 3000X2470X500 | € 2.064 |
| INO-DOS 358K | 3500X2470X500 | € 2.282 |
| INO-DOS 408K | 4000X2470X500 | € 2.503 |
| INO-DOS 458K | 4500X2470X500 | € 2.992 |
| INO-DOS 508K | 5000X2470X500 | € 3.220 |
| INO-DOS 558K | 5500X2470X500 | € 3.449 |
| INO-DOS 608K | 6000X2470X500 | € 3.689 |
| INO-DOS 309K | 3000X2970X500 | € 2.468 |
| INO-DOS 359K | 3500X2970X500 | € 2.744 |
| INO-DOS 409K | 4000X2970X500 | € 3.023 |
| INO-DOS 459K | 4500X2970X500 | € 3.412 |
| INO-DOS 509K | 5000X2970X500 | € 3.697 |
| INO-DOS 559K | 5500X2970X500 | € 3.950 |
| INO-DOS 609K | 6000X2970X500 | € 4.239 |




**ORTA TİP DAVLUMBAZ / FİLTRELİ
HOOD / ISLAND TYPE / WITH FLAME GUARD FILTER**

DOF



| MODEL | EBATLAR / DIMENSIONS | |
|--------------|----------------------|---------|
| mm | | |
| INO-DOF 154K | 1500X1470X500 | € 1.410 |
| INO-DOF 204K | 2000X1470X500 | € 1.729 |
| INO-DOF 254K | 2500X1470X500 | € 2.041 |
| INO-DOF 304K | 3000X1470X500 | € 2.600 |
| INO-DOF 354K | 3500X1470X500 | € 2.924 |
| INO-DOF 404K | 4000X1470X500 | € 3.262 |
| INO-DOF 454K | 4500X1470X500 | € 3.591 |
| INO-DOF 504K | 5000X1470X500 | € 3.906 |
| INO-DOF 554K | 5500X1470X500 | € 4.606 |
| INO-DOF 604K | 6000X1470X500 | € 4.796 |
| INO-DOF 256K | 2500X1970X500 | € 2.238 |
| INO-DOF 306K | 3000X1970X500 | € 2.836 |
| INO-DOF 356K | 3500X1970X500 | € 3.192 |
| INO-DOF 406K | 4000X1970X500 | € 3.548 |
| INO-DOF 456K | 4500X1970X500 | € 3.902 |
| INO-DOF 506K | 5000X1970X500 | € 4.245 |
| INO-DOF 556K | 5500X1970X500 | € 4.845 |
| INO-DOF 606K | 6000X1970X500 | € 5.210 |
| INO-DOF 258K | 2500X2470X500 | € 2.778 |
| INO-DOF 308K | 3000X2470X500 | € 3.129 |
| INO-DOF 358K | 3500X2470X500 | € 3.519 |
| INO-DOF 408K | 4000X2470X500 | € 3.908 |
| INO-DOF 458K | 4500X2470X500 | € 4.571 |
| INO-DOF 508K | 5000X2470X500 | € 4.953 |
| INO-DOF 558K | 5500X2470X500 | € 5.339 |
| INO-DOF 608K | 6000X2470X500 | € 5.727 |
| INO-DOF 309K | 3000X2970X500 | € 3.559 |
| INO-DOF 359K | 3500X2970X500 | € 4.005 |
| INO-DOF 409K | 4000X2970X500 | € 4.450 |
| INO-DOF 459K | 4500X2970X500 | € 5.027 |
| INO-DOF 509K | 5000X2970X500 | € 5.446 |
| INO-DOF 559K | 5500X2970X500 | € 5.855 |
| INO-DOF 609K | 6000X2970X500 | € 6.300 |




**DUVAR TİP DAVLUMBAZ / HAVA PERDELİ
HOOD / WALL TYPE / WITH AIR CURTAIN**

DDH



| MODEL | EBATLAR / DIMENSIONS | |
|-------------|----------------------|---------|
| mm | | |
| INO-DDH 101 | 1000X800X500 | € 1.126 |
| INO-DDH 151 | 1500X800X500 | € 1.456 |
| INO-DDH 201 | 2000X800X500 | € 1.775 |
| INO-DDH 251 | 2500X800X500 | € 2.109 |
| INO-DDH 301 | 3000X800X500 | € 2.767 |
| INO-DDH 102 | 1000X970X500 | € 1.179 |
| INO-DDH 152 | 1500X970X500 | € 1.518 |
| INO-DDH 202 | 2000X970X500 | € 1.850 |
| INO-DDH 252 | 2500X970X500 | € 2.232 |
| INO-DDH 302 | 3000X970X500 | € 2.862 |
| INO-DDH 352 | 3500X970X500 | € 3.122 |
| INO-DDH 402 | 4000X970X500 | € 3.563 |
| INO-DDH 123 | 1200X1170X500 | € 1.303 |
| INO-DDH 153 | 1500X1170X500 | € 1.578 |
| INO-DDH 203 | 2000X1170X500 | € 1.919 |
| INO-DDH 253 | 2500X1170X500 | € 2.312 |
| INO-DDH 303 | 3000X1170X500 | € 2.959 |
| INO-DDH 353 | 3500X1170X500 | € 3.225 |
| INO-DDH 403 | 4000X1170X500 | € 3.679 |
| INO-DDH 453 | 4500X1170X500 | € 3.924 |
| INO-DDH 503 | 5000X1170X500 | € 4.493 |
| INO-DDH 553 | 5500X1170X500 | € 4.990 |
| INO-DDH 603 | 6000X1170X500 | € 5.434 |
| INO-DDH 154 | 1500X1470X500 | € 1.665 |
| INO-DDH 204 | 2000X1470X500 | € 2.020 |
| INO-DDH 254 | 2500X1470X500 | € 2.427 |
| INO-DDH 304 | 3000X1470X500 | € 3.190 |
| INO-DDH 354 | 3500X1470X500 | € 3.469 |
| INO-DDH 404 | 4000X1470X500 | € 3.935 |
| INO-DDH 454 | 4500X1470X500 | € 4.194 |
| INO-DDH 504 | 5000X1470X500 | € 4.776 |
| INO-DDH 554 | 5500X1470X500 | € 5.296 |
| INO-DDH 604 | 6000X1470X500 | € 5.755 |



**ORTA TİP DAVLUMBAZ / HAVA PERDELİ
HOOD / ISLAND TYPE / WITH AIR CURTAIN**

DOH



| MODEL | EBATLAR / DIMENSIONS | |
|-------------|----------------------|----------|
| mm | | |
| INO-DOH 254 | 2500X1470X500 | € 3.741 |
| INO-DOH 304 | 3000X1470X500 | € 4.761 |
| INO-DOH 354 | 3500X1470X500 | € 5.177 |
| INO-DOH 404 | 4000X1470X500 | € 5.992 |
| INO-DOH 454 | 4500X1470X500 | € 6.409 |
| INO-DOH 504 | 5000X1470X500 | € 7.407 |
| INO-DOH 554 | 5500X1470X500 | € 8.119 |
| INO-DOH 604 | 6000X1470X500 | € 8.976 |
| INO-DOH 256 | 2500X1970X500 | € 4.119 |
| INO-DOH 306 | 3000X1970X500 | € 5.176 |
| INO-DOH 356 | 3500X1970X500 | € 5.620 |
| INO-DOH 406 | 4000X1970X500 | € 6.468 |
| INO-DOH 456 | 4500X1970X500 | € 6.914 |
| INO-DOH 506 | 5000X1970X500 | € 7.943 |
| INO-DOH 556 | 5500X1970X500 | € 8.749 |
| INO-DOH 606 | 6000X1970X500 | € 9.621 |
| INO-DOH 258 | 2500X2470X500 | € 4.549 |
| INO-DOH 308 | 3000X2470X500 | € 5.469 |
| INO-DOH 358 | 3500X2470X500 | € 5.939 |
| INO-DOH 408 | 4000X2470X500 | € 6.822 |
| INO-DOH 458 | 4500X2470X500 | € 7.819 |
| INO-DOH 508 | 5000X2470X500 | € 8.672 |
| INO-DOH 558 | 5500X2470X500 | € 9.177 |
| INO-DOH 608 | 6000X2470X500 | € 10.242 |
| INO-DOH 658 | 6500X2470X500 | € 10.812 |

Not: Hava perdeli davlumbazlarda floresan aydınlatma standarttır.
Note: Fluorescent lighting included in hoods with air curtain.



INO-DCO

**ÇAY OCAĞI DAVLUMBAZI
HOOD FOR TEA MAKER**



| MODEL | EBATLAR / DIMENSIONS | |
|------------|----------------------|-------|
| | mm | |
| INO-DC0080 | 800X500X400 | € 360 |
| INO-DC0100 | 1000X500X400 | € 390 |
| INO-DC0120 | 1200X500X400 | € 418 |



2044003050


**AYARLANABİLİR MENFEZ
ADJUSTABLE AIR VENT**



| MODEL | EBATLAR / DIMENSIONS | |
|------------|----------------------|------|
| | mm | |
| 2044003050 | 425x250 | € 78 |



Fırın lambalı
Oven Lamp



Floresan
Fluorescent

**AYDINLATMA İLAVESİ
ADDITIONAL LIGHTING**

| MODEL | EBATLAR VE ÖZELLİKLER / DIMENSIONS AND FEATURES | |
|------------|--|-------|
| | mm | |
| 2044000720 | Duvar tipi: 1000, 1200, 1500 mm için 1 adet; 3000, 3500 mm için 2 adet gereklidir. Wall type: 1 pc for 1000, 1200, 1500mm, 2 pcs for 3000, 3500mm | € 185 |
| 2044001820 | Orta tip: 1500 mm için 2 adet; 3000, 3500 mm için 4 adet gereklidir. Island type: 2 pcs for 1500mm, 4 pcs for 3000, 3500mm | € 213 |
| 2044000760 | Duvar tipi: 2000 mm için 1 adet; 4000, 4500 mm için 2 adet, 6000 mm için 3 adet gereklidir. Wall type: 1 pc for 2000mm, 2 pcs for 4000, 4500mm, 3 pcs for 6000mm | € 220 |
| 2044001821 | Orta tip: 2000 mm için 2 adet; 4000, 4500 mm için 4 adet, 6000 mm için 6 adet gereklidir. Island type: 2 pcs for 2000mm, 4 pcs for 4000, 4500mm, 6 pcs for 6000mm | € 261 |
| 2044000690 | Duvar tipi: 2500 mm için 1 adet; 5000, 5500 mm için 2 adet gereklidir. Wall type: 1 pc for 2500mm, 2 pcs for 5000, 5500mm | € 242 |
| 2044001830 | Orta tip: 2500 mm için 2 adet; 5000, 5500 mm için 4 adet gereklidir. Island type: 2 pcs for 2500mm, 4 pcs for 5000, 5500mm | € 308 |



YER IZGARALARI YAĞ TUTUCULAR

FLOOR GRIDS
AND OIL
RETAINERS



INT-BS0

YER IZGARASI / TAVASIZ
FLOOR GRID WITHOUT POT

| MODEL | EBAT/ DIMENSION | | MODEL | EBAT/ DIMENSION | |
|------------|-----------------|-------|------------|-----------------|-------|
| | mm | | | mm | |
| INT-BS0170 | 300X300 | € 67 | INT-BS0185 | 400X300 | € 95 |
| INT-BS0171 | 300X400 | € 87 | INT-BS0186 | 400X400 | € 108 |
| INT-BS0173 | 300X500 | € 92 | INT-BS0187 | 400X500 | € 129 |
| INT-BS0174 | 300X741 | € 140 | INT-BS0188 | 400X741 | € 189 |
| INT-BS0175 | 300X941 | € 163 | INT-BS0189 | 400X941 | € 227 |
| INT-BS0160 | 300X1184 | € 216 | INT-BS0176 | 400X1184 | € 287 |
| INT-BS0161 | 300X1384 | € 243 | INT-BS0177 | 400X1384 | € 342 |
| INT-BS0162 | 300X1626 | € 297 | INT-BS0178 | 400X1626 | € 389 |
| INT-BS0163 | 300X1826 | € 320 | INT-BS0179 | 400X1826 | € 451 |
| INT-BS0164 | 300X2068 | € 371 | INT-BS0180 | 400X2068 | € 514 |
| INT-BS0165 | 300X2268 | € 400 | INT-BS0181 | 400X2268 | € 569 |
| INT-BS0167 | 300X2510 | € 456 | INT-BS0182 | 400X2510 | € 607 |
| INT-BS0168 | 300X2710 | € 481 | INT-BS0183 | 400X2710 | € 678 |
| INT-BS0169 | 300X2952 | € 517 | INT-BS0184 | 400X2952 | € 726 |



YER IZGARASI / TAVALI / ALT TAN ÇIKIŞLI / EĞİMSİZ
FLOOR GRID / WITH COLLECTING POT / DISCHARGE
FROM THE BOTTOM / NOT INCLINED

DN 70 PVC (0/75 mm)

| MODEL | EBAT/ DIMENSION | |
|------------|-----------------|-------|
| | mm | |
| INT-BS0035 | 300X300 | € 132 |
| INT-BS0039 | 300X400 | € 146 |
| INT-BS0041 | 300X500 | € 160 |
| INT-BS0043 | 300X741 | € 209 |
| INT-BS0057 | 400X400 | € 180 |
| INT-BS0059 | 400X500 | € 201 |
| INT-BS0061 | 400X741 | € 267 |

Sığ tip
Shallow Type

DN 100 PVC (1/110 mm)

| MODEL | EBAT/ DIMENSION | |
|------------|-----------------|-------|
| | mm | |
| INT-BS0034 | 300X300 | € 142 |
| INT-BS0038 | 300X400 | € 156 |
| INT-BS0040 | 300X500 | € 170 |
| INT-BS0042 | 300X741 | € 219 |
| INT-BS0056 | 400X400 | € 190 |
| INT-BS0058 | 400X500 | € 211 |
| INT-BS0060 | 400X741 | € 277 |

DN 70/75 pik çıkışlar için liste fiyatına 10 ilave ediniz.
Please add 10 to the list price for DN 70/75 peak outputs.

DAVLUMBAZLAR - YER IZGARALARI - YAĞ TUTUCULAR / YER IZGARALARI
HOODS, FLOOR GRIDS OIL RETAINERS / FLOOR GRIDS OIL RETAINERS



YER IZGARASI / TAVALI / ALT TAN ÇIKIŞLI / BİR YÖNE EĞİMLİ
FLOOR GRID / WITH COLLECTING POT / DISCHARGE
FROM THE BOTTOM / INCLINED TO ONE SIDE

Ø 70 DN

| MODEL | GENİŞLİK / LENGTH | |
|------------|-------------------|-------|
| mm | | |
| INT-BS0045 | 300X941 | € 249 |
| INT-BS0020 | 300X1184 | € 305 |
| INT-BS0023 | 300X1384 | € 325 |
| INT-BS0026 | 300X1626 | € 387 |
| INT-BS0029 | 300X1826 | € 411 |
| INT-BS0032 | 300X2068 | € 461 |


Ø 100 DN

| MODEL | GENİŞLİK / LENGTH | |
|------------|-------------------|-------|
| mm | | |
| INT-BS0044 | 300X941 | € 259 |
| INT-BS0019 | 300X1184 | € 315 |
| INT-BS0022 | 300X1384 | € 335 |
| INT-BS0025 | 300X1626 | € 397 |
| INT-BS0028 | 300X1826 | € 421 |
| INT-BS0031 | 300X2068 | € 471 |

Siğ tip
Shallow Type

| | | |
|------------|----------|-------|
| INT-BS0063 | 400X941 | € 337 |
| INT-BS0047 | 400X1184 | € 392 |
| INT-BS0049 | 400X1384 | € 434 |
| INT-BS0051 | 400X1626 | € 516 |
| INT-BS0053 | 400X1826 | € 556 |
| INT-BS0055 | 400X2068 | € 631 |

| | | |
|------------|----------|-------|
| INT-BS0062 | 400X941 | € 346 |
| INT-BS0046 | 400X1184 | € 402 |
| INT-BS0048 | 400X1384 | € 444 |
| INT-BS0050 | 400X1626 | € 526 |
| INT-BS0052 | 400X1826 | € 566 |
| INT-BS0054 | 400X2068 | € 641 |



YER IZGARASI / TAVALI / ALT TAN ÇIKIŞLI / ORTAYA EĞİMLİ
FLOOR GRID / WITH COLLECTING POT / DISCHARGE
FROM THE BOTTOM / INCLINED TO THE CENTER

Ø 70 DN

| MODEL | GENİŞLİK / LENGTH | |
|------------|-------------------|-------|
| mm | | |
| INT-BS0216 | 300X941 | € 269 |
| INT-BS0200 | 300X1184 | € 319 |
| INT-BS0202 | 300X1384 | € 348 |
| INT-BS0206 | 300X1626 | € 398 |
| INT-BS0209 | 300X1826 | € 434 |
| INT-BS0211 | 300X2068 | € 485 |

Ø 100 DN

| MODEL | GENİŞLİK / LENGTH | |
|------------|-------------------|-------|
| mm | | |
| INT-BS0215 | 300X941 | € 279 |
| INT-BS0199 | 300X1184 | € 329 |
| INT-BS0201 | 300X1384 | € 358 |
| INT-BS0205 | 300X1626 | € 408 |
| INT-BS0208 | 300X1826 | € 444 |
| INT-BS0210 | 300X2068 | € 495 |

Siğ tip
Shallow Type

| | | |
|------------|----------|-------|
| INT-BS0230 | 400X941 | € 353 |
| INT-BS0219 | 400X1184 | € 424 |
| INT-BS0221 | 400X1384 | € 469 |
| INT-BS0224 | 400X1626 | € 548 |
| INT-BS0226 | 400X1826 | € 586 |
| INT-BS0228 | 400X2068 | € 652 |

| | | |
|------------|----------|-------|
| INT-BS0229 | 400X941 | € 363 |
| INT-BS0218 | 400X1184 | € 434 |
| INT-BS0220 | 400X1384 | € 479 |
| INT-BS0223 | 400X1626 | € 557 |
| INT-BS0225 | 400X1826 | € 596 |
| INT-BS0227 | 400X2068 | € 662 |

DAVLUMBAZLAR - YER IZGARALARI - YAĞ TUTUCULAR / YER IZGARALARI
HOODS, FLOOR GRIDS OIL RETAINERS / FLOOR GRIDS OIL RETAINERS



YER IZGARASI / TAVALI / YANDAN ÇIKIŞLI / EĞİMSİZ
FLOOR GRID / WITH COLLECTING POT / DISCHARGE
FROM ONE SIDE / NOT INCLINED

DN 70 PVC (0/75 mm)

| MODEL | EBAT / DIMENSION | |
|------------|------------------|-------|
| mm | | |
| INT-BS0357 | 300X300 | € 128 |
| INT-BS0361 | 300X400 | € 146 |
| INT-BS0363 | 300X500 | € 157 |
| INT-BS0366 | 300X741 | € 209 |
| INT-BS0375 | 400X400 | € 182 |
| INT-BS0377 | 400X741 | € 196 |

Siğ tip
Shallow Type

DN 70/75 pik çıkışlar için liste fiyatına 10 ilave ediniz.
Please add 10 to the list price for DN 70/75 peak outputs.



YER IZGARASI / TAVALI / YANDAN ÇIKIŞLI / BİR YÖNE EĞİMLİ
FLOOR GRID / WITH COLLECTING POT / DISCHARGE
FROM ONE SIDE / INCLINED TO ONE SIDE

DN 70 PVC (0/75 mm)

| MODEL | EBAT / DIMENSION | |
|------------|------------------|-------|
| mm | | |
| INT-BS0368 | 300X941 | € 251 |
| INT-BS0350 | 300X1184 | € 296 |
| INT-BS0351 | 300X1384 | € 330 |
| INT-BS0353 | 300X1626 | € 382 |
| INT-BS0354 | 300X1826 | € 401 |
| INT-BS0355 | 300X2068 | € 464 |
| INT-BS0381 | 400X941 | € 333 |
| INT-BS0369 | 400X1184 | € 401 |
| INT-BS0370 | 400X1384 | € 440 |
| INT-BS0371 | 400X1626 | € 517 |
| INT-BS0372 | 400X1826 | € 567 |
| INT-BS0373 | 400X2068 | € 615 |

Siğ tip
Shallow Type

DN 70/75 pik çıkışlar için liste fiyatına 10 ilave ediniz.
Please add 10 to the list price for DN 70/75 peak outputs.

DAVLUMBAZLAR - YER IZGARALARI - YAĞ TUTUCULAR / YER IZGARALARI
HOODS, FLOOR GRIDS OIL RETAINERS / FLOOR GRIDS OIL RETAINERS



YER IZGARASI / TAVALI / YANDAN ÇIKIŞLI / ORTAYA EĞİMLİ
FLOOR GRID / WITH COLLECTING POT / DISCHARGE
FROM ONE SIDE / INCLINED TO THE CENTER

DN 70 PVC (0/75 mm)

| MODEL | EBAT / DIMENSION | |
|------------|------------------|-------|
| mm | | |
| INT-BS0301 | 300X941 | € 266 |
| INT-BS0283 | 300X1184 | € 316 |
| INT-BS0287 | 300X1384 | € 326 |
| INT-BS0290 | 300X1626 | € 370 |
| INT-BS0293 | 300X1826 | € 431 |
| INT-BS0297 | 300X2068 | € 481 |
| INT-BS0315 | 400X941 | € 350 |
| INT-BS0304 | 400X1184 | € 426 |
| INT-BS0306 | 400X1384 | € 469 |
| INT-BS0308 | 400X1626 | € 537 |
| INT-BS0310 | 400X1826 | € 586 |
| INT-BS0312 | 400X2068 | € 644 |

Siğ tip
Shallow Type

DN 70/75 pik çıkışlar için liste fiyatına 10 ilave ediniz.
Please add 10 to the list price for DN 70/75 peak outputs.



TA MKT

| MODEL | KAPASİTE CAPACITY | EBAT DIMENSION | |
|------------|-------------------|----------------|-------|
| mm | | | |
| INT-BS0320 | 0,25 Lt/sn/sec | 630x400x490 | € 627 |
| INT-BS0321 | 0,50 Lt/sn/sec | 730x490x490 | € 677 |
| INT-BS0322 | 0,75 Lt/sn/sec | 780x590x490 | € 768 |
| INT-BS0323 | 1,00 Lt/sn | 910x630x490 | € 837 |

Tezgahaltı, Manuel, Katı Atık Tutuculu, Tekerlekli
Undertable / Manuel control / Solid waste sorter / Mobile

YAĞ TUTUCU
OIL RETAINER

TA MKS

| MODEL | KAPASİTE CAPACITY | EBAT DIMENSION | |
|------------|-------------------|----------------|-------|
| mm | | | |
| INT-BS0316 | 0,25 Lt/sn/sec | 710x400x330 | € 597 |
| INT-BS0317 | 0,50 Lt/sn/sec | 730x490x360 | € 667 |
| INT-BS0318 | 0,75 Lt/sn/sec | 780x590x360 | € 758 |
| INT-BS0319 | 1,00 Lt/sn/sec | 910x630x360 | € 846 |

Tezgahaltı, Manuel, Katı Atık Tutuculu, Sabit
Undertable / Manuel control / Solid waste sorter

YAĞ TUTUCU
OIL RETAINER

DAVLUMBAZLAR - YER IZGARALARI - YAĞ TUTUCULAR / YER IZGARALARI
HOODS, FLOOR GRIDS OIL RETAINERS / FLOOR GRIDS OIL RETAINERS

YAĞ TUTUCU
OIL RETAINER

| MODEL | KAPASİTE CAPACITY | EBAT DIMENSION | |
|------------|-------------------|----------------|---------|
| mm | | | |
| INT-BS0397 | 1 Lt/sn | 1130X580X610 | € 1.364 |
| INT-BS0333 | 2 Lt/sn | 1430X680X730 | € 1.942 |
| INT-BS0334 | 3 Lt/sn | 1580X780X880 | € 2.521 |
| INT-BS0335 | 4 Lt/sn | 1830X830X1005 | € 3.107 |
| INT-BS0336 | 5 Lt/sn | 2130X980X1060 | € 3.876 |

Zemin Tipi, Manuel, Katı Atık Tutuculu
Floor type / Manuel control / Solid waste sorter

YAĞ TUTUCU
OIL RETAINER

| MODEL | KAPASİTE CAPACITY | EBAT DIMENSION | |
|------------|-------------------|----------------|---------|
| mm | | | |
| INT-BS0328 | 1 Lt/sn | 1190X640X610 | € 1.619 |
| INT-BS0329 | 2 Lt/sn | 1490X740X730 | € 2.133 |
| INT-BS0330 | 3 Lt/sn | 1640X840X880 | € 2.795 |
| INT-BS0331 | 4 Lt/sn | 1890X890X1005 | € 3.120 |
| INT-BS0332 | 5 Lt/sn | 2190X1040X1060 | € 4.299 |

Manuel, Katı Atık Tutuculu, Gömme Tip
Manuel control / Solid waste sorter / Built-in



YAĞ AYIRICILAR / ZEMİN ÜSTÜ VE GÖMME TİP
OIL RETAINER / FLOOR TYPE AND BUILT-IN

| MODEL | | KAPASİTE | YAĞ TOPLAMA KAPASİTESİ | GİRİŞ ÖLÇÜSÜ | ÇIKIŞ ÖLÇÜSÜ | GENİŞLİK | DERİNLİK | YÜKSEKLİK | GİRİŞ HATTI YÜKSEKLİĞİ | ÇIKIŞ HATTI YÜKSEKLİĞİ | |
|------------|----------------------|------------------|------------------------|--------------|--------------|----------|----------|-----------|------------------------|------------------------|---------|
| | | WORKING CAP | OIL CAP. | INLET | OUTLET | LENGHT | DEPTH | HEIGHT | INLET HEIGHT | OUTLET HEIGHT | |
| | | lt. / sn. / sec. | | | | | | mm | | mm | |
| INT-BS0065 | Zemin Tip Floor Type | 1 | 40 | DN100 | DN100 | 580 | 1280 | 970 | 865 | 795 | € 2.691 |
| INT-BS0067 | Gömme Tip Built-in | 1 | 40 | DN100 | DN100 | 580 | 1280 | 970 | 865 | 795 | € 3.144 |
| INT-BS0068 | Zemin Tip Floor Type | 2 | 80 | DN100 | DN100 | 800 | 1580 | 970 | 865 | 795 | € 3.208 |
| INT-BS0069 | Gömme Tip Built-in | 2 | 80 | DN100 | DN100 | 800 | 1580 | 970 | 865 | 795 | € 3.688 |
| INT-BS0070 | Zemin Tip Floor Type | 3 | 120 | DN100 | DN100 | 1142 | 1580 | 970 | 865 | 795 | € 3.838 |
| INT-BS0071 | Gömme Tip Built-in | 3 | 120 | DN100 | DN100 | 1142 | 1580 | 970 | 865 | 795 | € 4.305 |
| INT-BS0072 | Zemin Tip Floor Type | 4 | 160 | DN125 | DN125 | 980 | 2300 | 1040 | 943 | 873 | € 4.989 |
| INT-BS0074 | Zemin Tip Floor Type | 5 | 200 | DN125 | DN125 | 980 | 2830 | 1040 | 943 | 873 | € 5.973 |
| INT-BS0075 | Zemin Tip Floor Type | 6 | 240 | DN125 | DN125 | 980 | 3080 | 1090 | 993 | 923 | € 6.462 |
| INT-BS0076 | Zemin Tip Floor Type | 7 | 280 | DN150 | DN150 | 980 | 3080 | 1280 | 1150 | 1080 | € 7.639 |
| INT-BS0066 | Zemin Tip Floor Type | 10 | 400 | DN200 | DN200 | 1350 | 3080 | 1350 | 1180 | 1110 | € 9.219 |

Katı atık tutuculu yağ ayırıcılar - Çamur tutucu bölmeli gres ayırıcılar
TSE Belgeli - Zemin üstü ve gömme Tip

DAVLUMBAZLAR - YER IZGARALARI - YAĞ TUTUCULAR / YER IZGARALARI
HOODS, FLOOR GRIDS OIL RETAINERS / FLOOR GRIDS OIL RETAINERS



Depolama ve
İstifleme Üniteleri

Storage Units



İSTİF RAFLARI

STORAGE SHELVES



- Tamamı AISI304 kalite 18/8 Cr/Ni paslanmaz çelikten üretilmiştir. Model seçeneği çok geniştir.
- Hijyenik, kolay temizlenebilir ve montaj gerektirmeyen pratik kullanıma sahiptir.
- Fonksiyonel tasarımı ile depolama ve kullanım kolaylığı sağlar.
- Demonte modellerde raf yükseklikleri istenilen ölçülerde ayarlanabilir.
- Müşteri isteğine göre düz tablalı, perfore tablalı, düz+perfore tablalı ya da aynı modellerde hareketli olarak yapılabilir.

- All shelves are manufactured from AISI304 grade 18/8 Cr/Ni stainless steel
- Wide selection of design and dimensions.
- Hygienic convenient and easy to clean.
- Dismountable models are adjustable to request level.
- According customer request shelves can be flat, perforated and griddled.



INO-IND

İSTİF RAFI / DÜZ TABLALI STORAGE SHELF / FLAT



| MODEL | EBATLAR / DIMENSIONS | |
|-------------|----------------------|-------|
| mm | | |
| INO-IND 094 | 900X400X1540 | € 510 |
| INO-IND 114 | 1100X400X1540 | € 568 |
| INO-IND 144 | 1390X400X1540 | € 658 |
| INO-IND 194 | 1900X400X1540 | € 804 |



INO-INP

İSTİF RAFI / PERFORE TABLALI STORAGE SHELF / PERFORATED



| MODEL | EBATLAR / DIMENSIONS | |
|-------------|----------------------|-------|
| mm | | |
| INO-INP 094 | 900X400X1540 | € 530 |
| INO-INP 114 | 1100X400X1540 | € 589 |
| INO-INP 144 | 1390X400X1540 | € 677 |
| INO-INP 194 | 1900X400X1540 | € 823 |



DEPOLAMA VE İSTİFLEME ÜNİTELERİ / İSTİF RAFLARI
STORAGE UNITS / STORAGE SHELVES

| MODEL | EBATLAR / DIMENSIONS | |
|-------------|----------------------|-------|
| mm | | |
| INO-IND 096 | 900X600X1540 | € 601 |
| INO-IND 116 | 1100X600X1540 | € 677 |
| INO-IND 146 | 1390X600X1540 | € 795 |
| INO-IND 196 | 1900X600X1540 | € 991 |

| | | |
|-------------|---------------|---------|
| INO-IND 090 | 900X700X1540 | € 644 |
| INO-IND 110 | 1100X700X1540 | € 730 |
| INO-IND 140 | 1390X700X1540 | € 862 |
| INO-IND 190 | 1900X700X1540 | € 1.085 |

| | | |
|-------------|---------------|---------|
| INO-IND 098 | 900X800X1540 | € 752 |
| INO-IND 118 | 1100X800X1540 | € 861 |
| INO-IND 148 | 1390X800X1540 | € 1.023 |
| INO-IND 198 | 1900X800X1540 | € 1.296 |

| MODEL | EBATLAR / DIMENSIONS | |
|-------------|----------------------|---------|
| mm | | |
| INO-INP 096 | 900X600X1540 | € 618 |
| INO-INP 116 | 1100X600X1540 | € 696 |
| INO-INP 146 | 1390X600X1540 | € 812 |
| INO-INP 196 | 1900X600X1540 | € 1.005 |

| | | |
|-------------|---------------|---------|
| INO-INP 090 | 900X700X1540 | € 662 |
| INO-INP 110 | 1100X700X1540 | € 749 |
| INO-INP 140 | 1390X700X1540 | € 880 |
| INO-INP 190 | 1900X700X1540 | € 1.100 |

| | | |
|-------------|---------------|---------|
| INO-INP 098 | 900X800X1540 | € 771 |
| INO-INP 118 | 1100X800X1540 | € 879 |
| INO-INP 148 | 1390X800X1540 | € 1.039 |
| INO-INP 198 | 1900X800X1540 | € 1.308 |

INO-INK

İSTİF RAFI / KAZAN, TENCERE STORAGE SHELF / FOR POT-PAN



| MODEL | EBATLAR / DIMENSIONS | |
|-------------|----------------------|---------|
| mm | | |
| INO-INK 098 | 900X800X1540 | € 770 |
| INO-INK 118 | 1100X800X1540 | € 877 |
| INO-INK 148 | 1390X800X1540 | € 1.036 |
| INO-INK 198 | 1900X800X1540 | € 1.305 |



INO-IDD

İSTİF RAFI / DEMONTE / DÜZ TABLALI
STORAGE SHELF / FLAT / DISASSEMBLED



| MODEL | EBATLAR / DIMENSIONS | |
|-------------|----------------------|-------|
| | mm | |
| INO-IDD 084 | 800X350X1600 | € 422 |
| INO-IDD 104 | 1000X350X1600 | € 514 |
| INO-IDD 124 | 1200X350X1600 | € 559 |
| INO-IDD 144 | 1390X350X1600 | € 601 |
| INO-IDD 164 | 1600X350X1600 | € 647 |
| INO-IDD 086 | 800X550X1600 | € 495 |
| INO-IDD 106 | 1000X550X1600 | € 598 |
| INO-IDD 126 | 1200X550X1600 | € 657 |
| INO-IDD 146 | 1390X550X1600 | € 714 |
| INO-IDD 166 | 1600X550X1600 | € 777 |



INO-IDP

İSTİF RAFI / DEMONTE / PERFORE TABLALI
STORAGE SHELF / PERFORATED / DISASSEMBLED



| MODEL | EBATLAR / DIMENSIONS | |
|-------------|----------------------|-------|
| | mm | |
| INO-IDP 084 | 800X350X1600 | € 427 |
| INO-IDP 104 | 1000X350X1600 | € 520 |
| INO-IDP 124 | 1200X350X1600 | € 564 |
| INO-IDP 144 | 1390X350X1600 | € 608 |
| INO-IDP 164 | 1600X350X1600 | € 655 |
| INO-IDP 086 | 800X550X1600 | € 502 |
| INO-IDP 106 | 1000X550X1600 | € 607 |
| INO-IDP 126 | 1200X550X1600 | € 668 |
| INO-IDP 146 | 1390X550X1600 | € 726 |
| INO-IDP 166 | 1600X550X1600 | € 791 |



INO-IDK

İSTİF RAFI / DEMONTE / KAZAN, TENCERE
STORAGE SHELF / FOR POT-PAN / DISASSEMBLED



| MODEL | EBATLAR / DIMENSIONS | |
|-------------|----------------------|---------|
| | mm | |
| INO-IDK 086 | 800X550X1600 | € 542 |
| INO-IDK 106 | 1000X550X1600 | € 602 |
| INO-IDK 126 | 1200X550X1600 | € 663 |
| INO-IDK 146 | 1390X550X1600 | € 720 |
| INO-IDK 166 | 1600X550X1600 | € 784 |
| INO-IDK 088 | 800X750X1600 | € 664 |
| INO-IDK 108 | 1000X750X1600 | € 748 |
| INO-IDK 128 | 1200X750X1600 | € 833 |
| INO-IDK 148 | 1390X750X1600 | € 913 |
| INO-IDK 168 | 1600X750X1600 | € 1.002 |



INO-ITD

İSTİF TABLASI / DÜZ TABLALI
DUNNAGE RACK / FLAT



| MODEL | EBATLAR / DIMENSIONS | |
|-------------|----------------------|-------|
| | mm | |
| INO-ITD 094 | 900X400X570 | € 286 |
| INO-ITD 114 | 1100X400X570 | € 308 |
| INO-ITD 144 | 1400X400X570 | € 341 |
| INO-ITD 194 | 1900X400X570 | € 394 |
| INO-ITD 096 | 900X600X570 | € 318 |
| INO-ITD 116 | 1100X600X570 | € 344 |
| INO-ITD 146 | 1400X600X570 | € 384 |
| INO-ITD 196 | 1900X600X570 | € 449 |

| | | |
|-------------|--------------|-------|
| INO-ITD 098 | 900X800X570 | € 349 |
| INO-ITD 118 | 1100X800X570 | € 380 |
| INO-ITD 148 | 1400X800X570 | € 427 |
| INO-ITD 198 | 1900X800X570 | € 506 |



INO-ITP

İSTİF TABLASI / PERFORE TABLALI
DUNNAGE RACK / PERFORATED



| MODEL | EBATLAR / DIMENSIONS | |
|-------------|----------------------|-------|
| | mm | |
| INO-ITP 094 | 900X400X570 | € 289 |
| INO-ITP 114 | 1100X400X570 | € 310 |
| INO-ITP 144 | 1400X400X570 | € 344 |
| INO-ITP 194 | 1900X400X570 | € 400 |
| INO-ITP 096 | 900X600X570 | € 320 |
| INO-ITP 116 | 1100X600X570 | € 347 |
| INO-ITP 146 | 1400X600X570 | € 387 |
| INO-ITP 196 | 1900X600X570 | € 455 |

| | | |
|-------------|--------------|-------|
| INO-ITP 098 | 900X800X570 | € 352 |
| INO-ITP 118 | 1100X800X570 | € 383 |
| INO-ITP 148 | 1400X800X570 | € 430 |
| INO-ITP 198 | 1900X800X570 | € 511 |



**TEL İSTİF RAFLARI
WIRE STORAGE SHELVES**

| MODEL | EBATLAR / DIMENSIONS | |
|------------|--|--------|
| | mm | |
| INT-YU0028 | Tel Raf/ Wire Shelf -4 Katlı / 4 Tiers- inox304 -36*91*183 | \$ 454 |
| INT-YU0003 | Tel Raf/ Wire Shelf -4 Katlı / 4 Tiers- inox304 - 36*107*183 | \$ 495 |
| INT-YU0008 | Tel Raf/ Wire Shelf -4 Katlı / 4 Tiers- inox304 - 36*122*183 | \$ 531 |
| INT-YU0013 | Tel Raf/ Wire Shelf -4 Katlı / 4 Tiers- inox304 - 36*137*183 | \$ 566 |
| INT-YU0018 | Tel Raf/ Wire Shelf -4 Katlı / 4 Tiers- inox304 - 36*152*183 | \$ 643 |
| INT-YU0023 | Tel Raf/ Wire Shelf -4 Katlı / 4 Tiers- inox304 - 36*183*183 | \$ 719 |



**TEL İSTİF RAFLARI
WIRE STORAGE SHELVES**

| MODEL | EBATLAR / DIMENSIONS | |
|------------|---|--------|
| | mm | |
| INT-YU0027 | Tel Raf/ Wire Shelf 4 Katlı / 4 Tiers, inox201 - 36*91*183 cm. | \$ 354 |
| INT-YU0002 | Tel Raf/ Wire Shelf 4 Katlı / 4 Tiers, inox201 - 36*107*183 cm. | \$ 377 |
| INT-YU0007 | Tel Raf/ Wire Shelf 4 Katlı / 4 Tiers, inox201 - 36*122*183 cm. | \$ 407 |
| INT-YU0012 | Tel Raf/ Wire Shelf 4 Katlı / 4 Tiers, inox201 - 36*137*183 cm. | \$ 430 |
| INT-YU0017 | Tel Raf/ Wire Shelf 4 Katlı / 4 Tiers, inox201 - 36*152*183 cm. | \$ 489 |
| INT-YU0022 | Tel Raf/ Wire Shelf 4 Katlı / 4 Tiers, inox201 - 36*183*183 cm. | \$ 548 |



**TEL İSTİF RAFLARI
WIRE STORAGE SHELVES**

| MODEL | EBATLAR / DIMENSIONS | |
|------------|--|--------|
| | mm | |
| INT-YU0078 | Tel Raf/ Wire Shelf -4 Katlı / 4 Tiers- inox304-46*91*183 | \$ 495 |
| INT-YU0035 | Tel Raf/ Wire Shelf -4 Katlı / 4 Tiers- inox304-46*107*183 | \$ 537 |
| INT-YU0043 | Tel Raf/ Wire Shelf -4 Katlı / 4 Tiers- inox304-46*122*183 | \$ 572 |
| INT-YU0052 | Tel Raf/ Wire Shelf -4 Katlı / 4 Tiers- inox304-46*137*183 | \$ 643 |
| INT-YU0061 | Tel Raf/ Wire Shelf -4 Katlı / 4 Tiers- inox304-46*152*183 | \$ 696 |
| INT-YU0070 | Tel Raf/ Wire Shelf -4 Katlı / 4 Tiers- inox304-46*183*183 | \$ 784 |



**TEL İSTİF RAFLARI
WIRE STORAGE SHELVES**

| MODEL | EBATLAR / DIMENSIONS | |
|------------|---|--------|
| | mm | |
| INT-YU0075 | Tel Raf/ Wire Shelf 4 Katlı / 4 Tiers, inox201 - 46*91*183 | \$ 377 |
| INT-YU0032 | Tel Raf/ Wire Shelf 4 Katlı / 4 Tiers, inox201 - 46*107*183 | \$ 413 |
| INT-YU0040 | Tel Raf/ Wire Shelf 4 Katlı / 4 Tiers, inox201 - 46*122*183 | \$ 442 |
| INT-YU0049 | Tel Raf/ Wire Shelf 4 Katlı / 4 Tiers, inox201 - 46*137*183 | \$ 489 |
| INT-YU0058 | Tel Raf/ Wire Shelf 4 Katlı / 4 Tiers, inox201 - 46*152*183 | \$ 531 |
| INT-YU0067 | Tel Raf/ Wire Shelf 4 Katlı / 4 Tiers, inox201 - 46*183*183 | \$ 590 |



**TEL İSTİF RAFLARI / PLASTİK
WIRE STORAGE SHELVES / PLASTIC**

| MODEL | EBATLAR / DIMENSIONS | |
|------------|---|--------|
| | mm | |
| INT-YU0077 | Plastik Raf / Plastic Shelf , 4 Katlı / 4 Tiers 201 K. 46*91*183 cm. | \$ 318 |
| INT-YU0034 | Plastik Raf / Plastic Shelf , 4 Katlı / 4 Tiers 201 K. 46*107*183 cm. | \$ 342 |
| INT-YU0042 | Plastik Raf / Plastic Shelf , 4 Katlı / 4 Tiers 201 K. 46*122*183 cm. | \$ 366 |
| INT-YU0051 | Plastik Raf / Plastic Shelf , 4 Katlı / 4 Tiers 201 K. 46*137*183 cm. | \$ 383 |
| INT-YU0060 | Plastik Raf / Plastic Shelf , 4 Katlı / 4 Tiers 201 K. 46*152*183 cm. | \$ 413 |
| INT-YU0069 | Plastik Raf / Plastic Shelf , 4 Katlı / 4 Tiers 201 K. 46*183*183 cm. | \$ 454 |



**TEL İSTİF RAFLARI
WIRE STORAGE SHELVES**

| MODEL | EBATLAR / DIMENSIONS | |
|------------|--|--------|
| | mm | |
| INT-YU0133 | Tel Raf/ Wire Shelf -4 Katlı / 4 Tiers- inox304-53*91*183 | \$ 531 |
| INT-YU0088 | Tel Raf/ Wire Shelf -4 Katlı / 4 Tiers- inox304-53*107*183 | \$ 578 |
| INT-YU0097 | Tel Raf/ Wire Shelf -4 Katlı / 4 Tiers- inox304-53*122*183 | \$ 684 |
| INT-YU0106 | Tel Raf/ Wire Shelf -4 Katlı / 4 Tiers- inox304-53*137*183 | \$ 731 |
| INT-YU0114 | Tel Raf/ Wire Shelf -4 Katlı / 4 Tiers- inox304-53*152*183 | \$ 790 |
| INT-YU0123 | Tel Raf/ Wire Shelf -4 Katlı / 4 Tiers- inox304-53*183*183 | \$ 896 |



TEL İSTİF RAFLARI WIRE STORAGE SHELVES

| MODEL | EBATLAR / DIMENSIONS | |
|------------|---|--------|
| | mm | |
| INT-YU0130 | Tel Raf/ Wire Shelf 4 Katlı / 4 Tiers, inox201 - 53*91*183 | \$ 413 |
| INT-YU0085 | Tel Raf/ Wire Shelf 4 Katlı / 4 Tiers, inox201 - 53*107*183 | \$ 442 |
| INT-YU0094 | Tel Raf/ Wire Shelf 4 Katlı / 4 Tiers, inox201 - 53*122*183 | \$ 519 |
| INT-YU0103 | Tel Raf/ Wire Shelf 4 Katlı / 4 Tiers, inox201 - 53*137*183 | \$ 554 |
| INT-YU0111 | Tel Raf/ Wire Shelf 4 Katlı / 4 Tiers, inox201 - 53*152*183 | \$ 596 |
| INT-YU0120 | Tel Raf/ Wire Shelf 4 Katlı / 4 Tiers, inox201 - 53*183*183 | \$ 678 |

TEL İSTİF RAFLARI / PLASTİK WIRE STORAGE SHELVES / PLASTIC

| MODEL | EBATLAR / DIMENSIONS | |
|------------|---|--------|
| | mm | |
| INT-YU0132 | Plastik Raf / Plastic Shelf, 4 Katlı / 4 Tiers, 201 K. 53*91*183 cm. | \$ 354 |
| INT-YU0087 | Plastik Raf / Plastic Shelf, 4 Katlı / 4 Tiers, 201 K. 53*107*183 cm. | \$ 383 |
| INT-YU0096 | Plastik Raf / Plastic Shelf, 4 Katlı / 4 Tiers, 201 K. 53*122*183 cm. | \$ 407 |
| INT-YU0105 | Plastik Raf / Plastic Shelf, 4 Katlı / 4 Tiers, 201 K. 53*137*183 cm. | \$ 430 |
| INT-YU0113 | Plastik Raf / Plastic Shelf, 4 Katlı / 4 Tiers, 201 K. 53*152*183 cm. | \$ 472 |
| INT-YU0122 | Plastik Raf / Plastic Shelf, 4 Katlı / 4 Tiers, 201 K. 53*183*183 cm. | \$ 525 |

TEL İSTİF RAFLARI / 304 WIRE STORAGE SHELVES / 304

| MODEL | EBATLAR / DIMENSIONS | |
|------------|--|----------|
| | mm | |
| INT-YU0185 | Tel Raf/ Wire Shelf -4 Katlı / 4 Tiers- inox304 - 76*152*183 | \$ 1.026 |
| INT-YU0188 | Tel Raf/ Wire Shelf -4 Katlı / 4 Tiers- inox304 - 76*183*183 | \$ 1.179 |



TEL İSTİF RAFLARI WIRE STORAGE SHELVES

| MODEL | EBATLAR / DIMENSIONS | |
|------------|--|--------|
| | mm | |
| INT-YU0179 | Tel Raf/ Wire Shelf -4 Katlı / 4 Tiers- inox304-61*91*183 | \$ 596 |
| INT-YU0141 | Tel Raf/ Wire Shelf -4 Katlı / 4 Tiers- inox304-61*107*183 | \$ 649 |
| INT-YU0149 | Tel Raf/ Wire Shelf -4 Katlı / 4 Tiers- inox304-61*122*183 | \$ 737 |
| INT-YU0157 | Tel Raf/ Wire Shelf -4 Katlı / 4 Tiers- inox304-61*137*183 | \$ 790 |
| INT-YU0164 | Tel Raf/ Wire Shelf -4 Katlı / 4 Tiers- inox304-61*152*183 | \$ 855 |
| INT-YU0172 | Tel Raf/ Wire Shelf -4 Katlı / 4 Tiers- inox304-61*183*183 | \$ 979 |

TEL İSTİF RAFLARI / 201 WIRE STORAGE SHELVES / 201

| MODEL | EBATLAR / DIMENSIONS | |
|------------|---|--------|
| | mm | |
| INT-YU0177 | Tel Raf/ Wire Shelf 4 Katlı / 4 Tiers, inox201 - 61*91*183 | \$ 454 |
| INT-YU0139 | Tel Raf/ Wire Shelf 4 Katlı / 4 Tiers, inox201 - 61*107*183 | \$ 495 |
| INT-YU0147 | Tel Raf/ Wire Shelf 4 Katlı / 4 Tiers, inox201 - 61*122*183 | \$ 554 |
| INT-YU0155 | Tel Raf/ Wire Shelf 4 Katlı / 4 Tiers, inox201 - 61*137*183 | \$ 596 |
| INT-YU0162 | Tel Raf/ Wire Shelf 4 Katlı / 4 Tiers, inox201 - 61*152*183 | \$ 649 |
| INT-YU0170 | Tel Raf/ Wire Shelf 4 Katlı / 4 Tiers, inox201 - 61*183*183 | \$ 737 |

TEL İSTİF RAFLARI / 201 WIRE STORAGE SHELVES / 201

| MODEL | EBATLAR / DIMENSIONS | |
|------------|---|--------|
| | mm | |
| INT-YU0184 | Tel Raf/ Wire Shelf 4 Katlı / 4 Tiers, inox201 - 76*152*183 | \$ 772 |
| INT-YU0187 | Tel Raf/ Wire Shelf 4 Katlı / 4 Tiers, inox201 - 76*183*183 | \$ 885 |

MUTFAK DOLAPLARI

KITCHEN CABINETS



- Tamamı AISI304 kalite 18/8 Cr-Ni paslanmaz çelikten üretilmiştir.
- Fonksiyonel tasarımı ile depolama ve kullanım kolaylığı sağlar.
- Kolay temizlenebilir, hijyenik ve ergonomik bir yapıya sahiptir.

- All devices and equipment are manufactured from AISI304 grade 18/8 Cr/Ni stainless steel.
- Wide selection of design and dimensions.
- Hygienic, ergonomic, convenient and easy to clean.



INO-RDD

DUVAR DOLABI
WALL CUPBOARD



| MODEL | EBATLAR / DIMENSIONS | |
|--------------------|----------------------|-------|
| KAPILI / WITH DOOR | | |
| | mm | |
| INO-RDD 100 | 1000X400X600 | € 658 |
| INO-RDD 120 | 1200X400X600 | € 721 |
| INO-RDD 140 | 1400X400X600 | € 781 |
| INO-RDD 160 | 1600X400X600 | € 843 |
| INO-RDD 190 | 1900X400X600 | € 949 |



INO-RDA

DUVAR DOLABI
WALL CUPBOARD



| MODEL | EBATLAR / DIMENSIONS | |
|---------------------|----------------------|-------|
| AÇIK / WITHOUT DOOR | | |
| | mm | |
| INO-RDA 100 | 1000X400X600 | € 432 |
| INO-RDA 120 | 1200X400X600 | € 473 |
| INO-RDA 140 | 1400X400X600 | € 516 |
| INO-RDA 160 | 1600X400X600 | € 554 |
| INO-RDA 190 | 1900X400X600 | € 629 |



INO-RED 126

EKMEK DOLABI
BREAD CABINET



| MODEL | EBATLAR / DIMENSIONS | |
|-------------|----------------------|---------|
| | mm | |
| INO-RED 126 | 1200X600X1600 | € 1.940 |



INO-RMD 126

MALZEME DOLABI
INGREDIENT CABINET



| MODEL | EBATLAR / DIMENSIONS | |
|-------------|----------------------|---------|
| | mm | |
| INO-RMD 126 | 1200X600X1600 | € 1.949 |



INO-RKD 095

KEPÇE, KEVGİR DOLABI
UTENSIL CABINET



| MODEL | EBATLAR / DIMENSIONS | |
|-------------|----------------------|---------|
| | mm | |
| INO-RKD 095 | 900X500X1600 | € 1.173 |



INO-RBS 100-200

BIÇAK STERİLİZATÖRLERİ
KNIFE STERILIZER



| MODEL | EBATLAR / DIMENSIONS | |
|-------------|----------------------|-------|
| | mm | |
| INO-RBS 100 | 575X100X480 | € 396 |
| INO-RBS 200 | 1030X150X480 | € 562 |

DEPOLAMA VE İSTİFLEME ÜNİTELERİ / MUTFAK DOLAPLARI
STORAGE UNITS / KITCHEN CABINETS

ASKI SİSTEMLERİ

SUSPENSION SYSTEMS



INO-REA

ET ASKI BORUSU
MEAT HANGING PIPE

| MODEL | EBATLAR / DIMENSIONS | |
|-------------|----------------------|-------|
| | mm | |
| INO-REA 100 | 1000 | € 71 |
| INO-REA 150 | 1500 | € 85 |
| INO-REA 200 | 2000 | € 110 |



INO-REH 120

ET ASKI SEHPASI
MEAT HANGING UNIT

| MODEL | EBATLAR / DIMENSIONS | |
|-------------|----------------------|-------|
| | mm | |
| INO-REH 120 | 1200X600X1750 | € 779 |



INO-RKA

KEPÇE ASKI BORUSU
UTENSIL HANGING PIPE

| MODEL | EBATLAR / DIMENSIONS | |
|-------------|----------------------|------|
| | mm | |
| INO-RKA 100 | 1000 | € 65 |
| INO-RKA 150 | 1500 | € 77 |
| INO-RKA 200 | 2000 | € 89 |

RAFLAR

SHELVES



- Tamamı AISI304 kalite 18/8 Cr-Ni paslanmaz çelik sac üretilmiştir.
- Süzme rafında süzme sacı 0.80 mm kalınlığında, taşıyıcı raf kısmı indirimli ve süzme işlemini sağlayacak şekilde perforeli, süzülen suyun tahliyesi için "Süzme rafı tahliyesi" takılı.
- Garnitür ünitesinin tamamı 1.20 mm AISI304 kalite 18/8 Cr-Ni paslanmaz çelik sactan mamül, duvara ya da tezgah üzerine monte edilebilir yapıdadır.

- All devices and equipment are manufactured from AISI304 grade 18/8 Cr/Ni stainless steel
- Draining shelves with perforated sheet which has 0,8 mm thickness.
- Sauce-salad unit is mountable on wall or table and has 1,2 mm thickness.



INO-RRN

DUVAR RAFI DEMONTE WALL SHELF/ DISASSEMBLED

Tek Sıra / Single Tiers

| MODEL | EBATLAR / DIMENSIONS | |
|--------------|----------------------|-------|
| mm | | |
| INO-RRN 063D | 600X300X30 | € 98 |
| INO-RRN 073D | 700X300X30 | € 103 |
| INO-RRN 083D | 800X300X30 | € 106 |
| INO-RRN 093D | 900X300X30 | € 110 |
| INO-RRN 103D | 1000X300X30 | € 114 |
| INO-RRN 113D | 1100X300X30 | € 118 |
| INO-RRN 123D | 1200X300X30 | € 122 |
| INO-RRN 133D | 1300X300X30 | € 126 |
| INO-RRN 143D | 1400X300X30 | € 130 |
| INO-RRN 153D | 1500X300X30 | € 133 |
| INO-RRN 163D | 1600X300X30 | € 154 |
| INO-RRN 173D | 1700X300X30 | € 158 |
| INO-RRN 183D | 1800X300X30 | € 162 |
| INO-RRN 193D | 1900X300X30 | € 185 |
| INO-RRN 203D | 2000X300X30 | € 189 |
| INO-RRN 213D | 2100X300X30 | € 193 |
| INO-RRN 223D | 2200X300X30 | € 197 |
| INO-RRN 233D | 2300X300X30 | € 201 |
| INO-RRN 243D | 2400X300X30 | € 205 |



INO-RG2

GARNİTÜR ÜNİTESİ (GN 1/4 KAPLI) SPICE UNIT (GN 1/4)

GN 1/4X100 mm Kaplı

| MODEL | EBATLAR / DIMENSIONS | |
|-------------|----------------------------------|-------|
| mm | | |
| INO-RG 2014 | 400X300X200-2 ad. kap/ Pcs. Pans | € 137 |
| INO-RG 3014 | 550X300X200-3 ad. kap/ Pcs. Pans | € 168 |
| INO-RG 4014 | 700X300X200-4 ad. kap/ Pcs. Pans | € 198 |
| INO-RG 5014 | 900X300X200-5 ad. kap/ Pcs. Pans | € 232 |

GN 1/6X100 mm Kaplı

| MODEL | EBATLAR / DIMENSIONS | |
|-------------|-----------------------------------|-------|
| mm | | |
| INO-RG 2016 | 400X210X160-2 ad. kap / Pcs. Pans | € 114 |
| INO-RG 3016 | 550X210X160-3 ad. kap / Pcs. Pans | € 137 |
| INO-RG 4016 | 700X210X160-4 ad. kap/ Pcs. Pans | € 160 |
| INO-RG 5016 | 900X210X160-5 ad. kap/ Pcs. Pans | € 187 |

DEPOLAMA VE İSTİFLEME ÜNİTELERİ / RAFLAR
STORAGE UNITS / SHELVES



INO-RRS

SÜZME RAFI WALL SHELF WITH DRAIN SHELF

| MODEL | EBATLAR / DIMENSIONS | |
|-------------|----------------------|-------|
| mm | | |
| INO-RRS 083 | 800X300X30 | € 230 |
| INO-RRS 093 | 900X300X30 | € 237 |
| INO-RRS 103 | 1000X300X30 | € 244 |
| INO-RRS 113 | 1100X300X30 | € 251 |
| INO-RRS 123 | 1200X300X30 | € 257 |
| INO-RRS 133 | 1300X300X30 | € 264 |
| INO-RRS 143 | 1400X300X30 | € 271 |
| INO-RRS 153 | 1500X300X30 | € 277 |
| INO-RRS 163 | 1600X300X30 | € 295 |
| INO-RRS 173 | 1700X300X30 | € 302 |
| INO-RRS 183 | 1800X300X30 | € 309 |
| INO-RRS 193 | 1900X300X30 | € 317 |
| INO-RRS 203 | 2000X300X30 | € 324 |
| INO-RRS 213 | 2100X300X30 | € 344 |
| INO-RRS 223 | 2200X300X30 | € 351 |
| INO-RRS 233 | 2300X300X30 | € 358 |
| INO-RRS 243 | 2400X300X30 | € 364 |

INO-RRC

DUVAR RAFI DEMONTE WALL SHELF / DISASSEMBLED


Çift Sıra / Double Tiers

| MODEL | EBATLAR / DIMENSIONS | |
|-------------|----------------------|-------|
| mm | | |
| INO-RRC083D | 800X300X500 | € 189 |
| INO-RRC093D | 900X300X500 | € 196 |
| INO-RRC103D | 1000X300X500 | € 204 |
| INO-RRC113D | 1100X300X500 | € 213 |
| INO-RRC123D | 1200X300X500 | € 221 |
| INO-RRC133D | 1300X300X500 | € 228 |
| INO-RRC143D | 1400X300X500 | € 236 |
| INO-RRC153D | 1500X300X500 | € 244 |
| INO-RRC163D | 1600X300X500 | € 277 |
| INO-RRC173D | 1700X300X500 | € 285 |
| INO-RRC183D | 1800X300X500 | € 292 |
| INO-RRC193D | 1900X300X500 | € 327 |
| INO-RRC203D | 2000X300X500 | € 336 |
| INO-RRC213D | 2100X300X500 | € 344 |
| INO-RRC223D | 2200X300X500 | € 351 |
| INO-RRC233D | 2300X300X500 | € 359 |
| INO-RRC243D | 2400X300X500 | € 367 |

INO-RRP

SALAMANDER/MİKRODALGA RAFI SHELF FOR SALAMANDER/MICROWAVE

| MODEL | EBATLAR / DIMENSIONS | |
|-------------|----------------------|-------|
| mm | | |
| INO-RRP 100 | 500x500x30 | € 131 |
| INO-RRP 200 | 700x500x30 | € 142 |



Soğutucular

Cooling
Equipments





2/1 - 1/1 Gn kap uygunluğu
Available to use with GN 2/1 – 1/1



Raf sistemi 2/1 1/1 GN kaplara uygundur
Shelf storage system is available to use with GN 2/1 – 1/1



50 mm izolasyon kalınlığı
50 mm isolation



50 mm izolasyon kalınlığı olup, 45 Kg/m³ Gazlı Çevre Dostu HCFC Free Poliüretan izolasyona sahiptir.
Bu özellik ile %20'lere varan enerji tasarrufu sağlanır.

With an insulation thickness of 50 mm, it has Environmental-Friendly HCFC-Free Polyurethane insulation with 45 kg/m³ of gas. This feature provides less energy consumption up to 20%



AISI 304



Yalnızca gıda ile temas eden ve görünen yüzeyler paslanmaz çeliktir. Tamamı AISI 304 değildir.
Only the visible surfaces and those in contact with food are stainless steel. Not all parts are made of AISI 304.



Yüksekliği ayarlanabilir raf sistemi
Adjustable shelving system



Ayarlanabilir raf sistemi
Provides effectiveness in adjusting height.




Sökülebilir değiştirilebilir conta sistemi
Removable gasket system



Manyetik yerinden sökülebilir kolay temizlenebilir conta sistemi
Removable and effaceable gasket system that can be removed magnetically.



Modüler Çekmece
Modular Drawers





İhtiyaca göre değiştirilebilir modüler çekmece sistemi
Removable and custom modular drawer system.



Dijital Panel
Digital Panel



Sensör arıza durumunda parametrelere bağlı olarak çalışma özelliği, HACCP özelliğine uygun.
Display screen indicate individual coding system regarding to each system failure.



STANDART SOĞUTUCULAR

STANDARD COOLING EQUIPMENT



- Yalnızca gıda ile temas eden ve görünen yüzeyler paslanmaz çeliktir. Tamamı AISI 430 değildir.
- 50 mm izolasyon kalınlığı olup, 45 Kg/m³ Gazlı Çevre Dostu HCFC Free Poliüretan izolasyona sahiptir.
- Bu özellik ile %20'lere varan enerji tasarrufu sağlar.
- Fanlı soğutma sistemi vardır.
- Digital termostat ve otomatik elektrik defrostludur.
- Su buharlaşma sistemi sayesinde oluşan su; otomatik olarak havada buhar haline dönüşür ve kullanıcıyı gereksiz uğraştan kurtarır.
- Raf sistemi 2/1 ve 1/1 GN kaplara uygundur ve ayarlanabilir.
- Kapılar 135° sabit duran yaylı menteşe sistemine sahiptir.
- Yüksekliği ayarlanabilir paslanmaz çelik ayaklara sahiptir.
- 43° ve %60 bağıl nemde çalışır.
- Manyetik, yerinden sökülebilir kolay temizlenebilir conta sistemi.
- Sensör arıza durumunda parametrelere bağlı olarak çalışma özelliği ile gıdalarınızın bozulmasını önler.

- Only the visible surfaces and those in contact with food are stainless steel. Not all parts are made of AISI 430
- With an insulation thickness of 50 mm, it has Environmental-Friendly HCFC-Free Polyurethane insulation with 45 kg/m³ of gas. This feature provides less energy consumption up to 20%.
- Ventilation cooling system.
- Digital thermostat and automatic hot gas defrosting.
- Evaporating of the water in the condenser thus overflowing will be avoided.
- Shelf system is available and regulatable for 2/1 and 1/1 GNs.
- 135 ° fixed spring hinge door system.
- Internal lighting, lockable door and adjustable stainless steel feet.
- Operated at 43 ° and 60% relative humidity.
- Magnetic, detachable and easy to clean gasket system.
- In case of failure of sensor or screen, working based on parameters to avoid deterioration of food.



INO-SDN S

DEPO TİPİ BUZDOLABI UPRIGHT REFRIGERATOR



| MODEL | EBATLAR | İÇ SICAKLIK | KAPASİTE | GÜÇ | PAKET ÖLÇÜSÜ | AĞIRLIK | |
|---------------|---------------|-------------|----------|-------|--------------------|---------|---------|
| | DIMENSIONS | TEMPERATURE | CAPACITY | POWER | PACKING DIMENSIONS | WEIGHT | |
| | mm | C | Lt. | W | mm | Kg | |
| INO-SDN 070 S | 700x800x2100 | - 2 / + 8 | 600 | 850 | 750x850x2250 | 140 | € 2.288 |
| INO-SDN 140 S | 1400x800x2100 | - 2 / + 8 | 1200 | 950 | 1450x850x2250 | 175 | € 3.315 |

* Tekerlek, cam kapı, ilave tel raf, opsiyoneldir.

* Wheels, glass doors and wire shelves additional are optional.

INO-SDF S

DEPO TİPİ DERİN DONDURUCU UPRIGHT DEEP FREEZER



| MODEL | EBATLAR | İÇ SICAKLIK | KAPASİTE | GÜÇ | PAKET ÖLÇÜSÜ | AĞIRLIK | |
|---------------|---------------|-------------|----------|-------|--------------------|---------|---------|
| | DIMENSIONS | TEMPERATURE | CAPACITY | POWER | PACKING DIMENSIONS | WEIGHT | |
| | mm | C | Lt. | W | mm | Kg | |
| INO-SDF 070 S | 700x800x2100 | - 18 / - 20 | 600 | 1170 | 750x850x2250 | 140 | € 2.607 |
| INO-SDF 140 S | 1400x800x2100 | - 18 / - 20 | 1200 | 1650 | 1450x850x2250 | 175 | € 4.000 |

* Tekerlek, cam kapı, ilave tel raf, opsiyoneldir.

* Wheels, glass doors and wire shelves additional are optional.



TEZGAH TİPİ BUZDOLABI
COUNTER TYPE REFRIGERATOR / S/S TOP



INO-SBN S

| MODEL | EBATLAR | İÇ SICAKLIK | KAPASİTE | GÜÇ | PAKET ÖLÇÜSÜ | AĞIRLIK | |
|---------------|--------------|-------------|----------|-------|--------------------|---------|---------|
| | DIMENSIONS | TEMPERATURE | CAPACITY | POWER | PACKING DIMENSIONS | WEIGHT | |
| | mm | C | Lt. | W | mm | Kg | |
| INO-SBN 146 S | 1400x600x850 | -2 / + 8 | 250 | 570 | 1450x650x1000 | 110 | € 2.055 |
| INO-SBN 196 S | 1865x600x850 | -2 / + 8 | 400 | 840 | 1900x650x1000 | 150 | € 2.372 |
| INO-SBN 246 S | 2335x600x850 | -2 / + 8 | 550 | 910 | 2400x650x1000 | 190 | € 2.954 |
| INO-SBN 140 S | 1400x700x850 | -2 / + 8 | 280 | 570 | 1450x750x1000 | 120 | € 2.149 |
| INO-SBN 190 S | 1865x700x850 | -2 / + 8 | 465 | 840 | 1900x750x1000 | 165 | € 2.440 |
| INO-SBN 240 S | 2335x700x850 | -2 / + 8 | 640 | 910 | 2400x750x1000 | 205 | € 3.003 |

* Aydınlatma, tekerlek, cam kapı, çekmece, ilave tel raf, kilit opsiyoneldir.
Lighting, wheels, glass door, drawer, wire shelf and lock additions are optional.



TEZGAH TİPİ SOĞUTUCU / POLİETİLEN ÜST TABLALI
COUNTER TYPE REFRIGERATOR / POLYETHYLENE TOP



INO-SBP S

| MODEL | EBATLAR | İÇ SICAKLIK | KAPASİTE | GÜÇ | PAKET ÖLÇÜSÜ | AĞIRLIK | |
|---------------|--------------|-------------|----------|-------|--------------------|---------|---------|
| | DIMENSIONS | TEMPERATURE | CAPACITY | POWER | PACKING DIMENSIONS | WEIGHT | |
| | mm | C | Lt. | W | mm | Kg | |
| INO-SBP 146 S | 1400x600x850 | -2 / + 8 | 250 | 570 | 1450x650x1000 | 120 | € 2.267 |
| INO-SBP 196 S | 1865x600x850 | -2 / + 8 | 400 | 840 | 1900x650x1000 | 160 | € 2.759 |
| INO-SBP 246 S | 2335x600x850 | -2 / + 8 | 550 | 910 | 2400x650x1000 | 200 | € 3.271 |
| INO-SBP 140 S | 1400x700x850 | -2 / + 8 | 280 | 570 | 1450x750x1000 | 130 | € 2.355 |
| INO-SBP 190 S | 1865x700x850 | -2 / + 8 | 465 | 840 | 1900x750x1000 | 180 | € 2.872 |
| INO-SBP 240 S | 2335x700x850 | -2 / + 8 | 640 | 910 | 2400x750x1000 | 220 | € 3.417 |

* Aydınlatma, tekerlek, cam kapı, çekmece, ilave tel raf, kilit opsiyoneldir.
Lighting, wheels, glass door, drawer, wire shelf and lock additions are optional.



TEZGAH TİPİ SOĞUTUCU / MERMER ÜST TABLALI
COUNTER TYPE REFRIGERATOR / MARBLE TOP



INO-SBM S

| MODEL | EBATLAR | İÇ SICAKLIK | KAPASİTE | GÜÇ | PAKET ÖLÇÜSÜ | AĞIRLIK | |
|---------------|--------------|-------------|----------|-------|--------------------|---------|---------|
| | DIMENSIONS | TEMPERATURE | CAPACITY | POWER | PACKING DIMENSIONS | WEIGHT | |
| | mm | C | Lt. | W | mm | Kg | |
| INO-SBM 146 S | 1400x600x850 | -2 / + 8 | 250 | 570 | 1450x650x1000 | 170 | € 2.041 |
| INO-SBM 196 S | 1865x600x850 | -2 / + 8 | 400 | 840 | 1900x650x1000 | 210 | € 2.459 |
| INO-SBM 246 S | 2335x600x850 | -2 / + 8 | 550 | 910 | 2400x650x1000 | 250 | € 2.896 |
| INO-SBM 140 S | 1400x700x850 | -2 / + 8 | 280 | 570 | 1450x750x1000 | 180 | € 2.093 |
| INO-SBM 190 S | 1865x700x850 | -2 / + 8 | 465 | 840 | 1900x750x1000 | 220 | € 2.524 |
| INO-SBM 240 S | 2335x700x850 | -2 / + 8 | 640 | 910 | 2400x750x1000 | 245 | € 2.982 |

* Aydınlatma, tekerlek, cam kapı, çekmece, ilave tel raf, kilit opsiyoneldir.
Lighting, wheels, glass door, drawer, wire shelf and lock additions are optional.



TEZGAH TİPİ SOĞUTUCU / EVİYE ÜST TABLALI
COUNTER TYPE REFRIGERATOR / WITH SINK



INO-SBE S

| MODEL | EBATLAR | İÇ SICAKLIK | KAPASİTE | GÜÇ | PAKET ÖLÇÜSÜ | AĞIRLIK | |
|---------------|--------------|-------------|----------|-------|--------------------|---------|---------|
| | DIMENSIONS | TEMPERATURE | CAPACITY | POWER | PACKING DIMENSIONS | WEIGHT | |
| | mm | C | Lt. | W | mm | Kg | |
| INO-SBE 146 S | 1400x600x850 | -2 / + 8 | 250 | 570 | 1450x650x1000 | 110 | € 2.310 |
| INO-SBE 196 S | 1865x600x850 | -2 / + 8 | 400 | 840 | 1900x650x1000 | 150 | € 2.742 |
| INO-SBE 246 S | 2335x600x850 | -2 / + 8 | 550 | 910 | 2400x650x1000 | 190 | € 3.194 |
| INO-SBE 140 S | 1400x700x850 | -2 / + 8 | 280 | 570 | 1450x750x1000 | 120 | € 2.428 |
| INO-SBE 190 S | 1865x700x850 | -2 / + 8 | 465 | 840 | 1900x750x1000 | 165 | € 2.883 |
| INO-SBE 240 S | 2335x700x850 | -2 / + 8 | 640 | 910 | 2400x750x1000 | 205 | € 3.360 |

* Aydınlatma, tekerlek, cam kapı, çekmece, ilave tel raf, kilit opsiyoneldir.
* Eye ölçüsü 350x400x250mm dir. / 350*400*250mm sink
Lighting, wheels, glass door, drawer, wire shelf and lock additions are optional.



INO-SBS S

SET ALTI TEZGAH TIPI SOĞUTUCU
UNDERCOUNTER REFRIGERATOR

| MODEL | EBATLAR | İÇ SICAKLIK | KAPASİTE | GÜÇ | PAKET ÖLÇÜSÜ | AĞIRLIK | CE PG |
|-----------|--------------|-------------|----------|-------|--------------------|---------|---------|
| | DIMENSIONS | TEMPERATURE | CAPACITY | POWER | PACKING DIMENSIONS | WEIGHT | |
| | mm | C | Lt. | W | mm | Kg | |
| SBS 166 S | 1600x600x600 | -2 / + 8 | 120 | 570 | 1650x650x750 | 80 | € 2.227 |
| SBS 206 S | 2000x600x600 | -2 / + 8 | 190 | 570 | 2050x650x750 | 125 | € 2.489 |
| SBS 160 S | 1600x700x600 | -2 / + 8 | 140 | 570 | 1650x750x750 | 90 | € 2.248 |
| SBS 200 S | 2000x700x600 | -2 / + 8 | 230 | 570 | 2050x750x750 | 150 | € 2.543 |

* Aydınlatma, tekerlek, cam kapı, çekmece, ilave tel raf, kilit opsiyoneldir.
Lighting, wheels, glass door, drawer, wire shelf and lock additions are optional.

GN KAP KAPASİTESİ
GN CAPACITY

1400mm'de = 1/4-100 7 adet Gn küvet kapasiteli 1400mm=1/4-100 7 pcs GN bin cap.
1865mm'de = 1/4-100 10 adet Gn küvet kapasiteli 1865mm=1/4-100 10 pcs GN bin cap.
2335mm'de = 1/4-100 13 adet Gn küvet kapasiteli 2335mm=1/4-100 13 pcs GN bin cap.

INO-SGN S

PIZZA HAZIRLIK ÜNİTESİ / PASLANMAZ TABLALI
PIZZA PREPARATION UNIT / S/S TOP

| MODEL | EBATLAR | İÇ SICAKLIK | KAPASİTE | GÜÇ | PAKET ÖLÇÜSÜ | AĞIRLIK | CE PG |
|-----------|---------------|-------------|----------|-------|--------------------|---------|---------|
| | DIMENSIONS | TEMPERATURE | CAPACITY | POWER | PACKING DIMENSIONS | WEIGHT | |
| | mm | C | Lt. | W | mm | Kg | |
| SGN 140 S | 1400x700x1300 | -2 / + 8 | 280 | 840 | 1450x750x1500 | 165 | € 2.769 |
| SGN 190 S | 1865x700x1300 | -2 / + 8 | 465 | 840 | 1900x750x1500 | 205 | € 3.255 |
| SGN 240 S | 2335x700x1300 | -2 / + 8 | 640 | 910 | 2400x750x1500 | 230 | € 3.810 |

* Aydınlatma, tekerlek, cam kapı, çekmece, ilave tel raf, kilit opsiyoneldir. *GN kaplar fiyata dahil değildir.
Lighting, wheels, glass door, drawer, wire shelf and lock additions are optional. GN CONTAINERS ARE NOT INCLUDED



**GN KAP KAPASİTESİ
GN CAPACITY**

1400mm'de = 1/4-100 7 adet Gn küvet kapasiteli
1865mm'de = 1/4-100 10 adet Gn küvet kapasiteli
2335mm'de = 1/4-100 13 adet Gn küvet kapasiteli

1400mm=1/4-100 7 pcs GN bin cap.
1865mm=1/4-100 10 pcs GN bin cap.
2335mm=1/4-100 13 pcs GN bin cap.

**PİZZA HAZIRLIK ÜNİTESİ / POLİETİLEN TABLALI
PIZZA PREPARATION UNIT / POLYETHYLENE TOP**



SGP S

| MODEL | EBATLAR DIMENSIONS | İÇ SICAKLIK TEMPERATURE | KAPASİTE CAPACITY | GÜÇ POWER | PAKET ÖLÇÜSÜ PACKING DIMENSIONS | AĞIRLIK WEIGHT | |
|-----------|-----------------------|----------------------------|----------------------|--------------|------------------------------------|-------------------|---------|
| | mm | C | Lt. | W | mm | Kg | |
| SGP 140 S | 1400x700x1300 | -2 / + 8 | 280 | 840 | 1450x750x1500 | 175 | € 3.168 |
| SGP 190 S | 1865x700x1300 | -2 / + 8 | 465 | 840 | 1900x750x1500 | 220 | € 3.769 |
| SGP 240 S | 2335x700x1300 | -2 / + 8 | 640 | 910 | 2400x750x1500 | 240 | € 4.551 |

* Aydınlatma, tekerlek, cam kapı, çekmece, ilave tel raf, kilit opsiyoneldir. *GN kaplar fiyata dahil değildir.

Lighting, wheels, glass door, drawer, wire shelf and lock additions are optional. GN CONTAINERS ARE NOT INCLUDED



**GN KAP KAPASİTESİ
GN CAPACITY**

1400mm'de = 1/4-100 7 adet Gn küvet kapasiteli
1865mm'de = 1/4-100 10 adet Gn küvet kapasiteli
2335mm'de = 1/4-100 13 adet Gn küvet kapasiteli

1400mm=1/4-100 7 pcs GN bin cap.
1865mm=1/4-100 10 pcs GN bin cap.
2335mm=1/4-100 13 pcs GN bin cap.

**PİZZA HAZIRLIK ÜNİTESİ / MERMER TABLALI
PIZZA PREPARATION UNIT / MARBLE TOP**



SGM S

| MODEL | EBATLAR DIMENSIONS | İÇ SICAKLIK TEMPERATURE | KAPASİTE CAPACITY | GÜÇ POWER | PAKET ÖLÇÜSÜ PACKING DIMENSIONS | AĞIRLIK WEIGHT | |
|-----------|-----------------------|----------------------------|----------------------|--------------|------------------------------------|-------------------|---------|
| | mm | C | Lt. | W | mm | Kg | |
| SGM 140 S | 1400x700x1300 | -2 / + 8 | 280 | 840 | 1450x750x1500 | 220 | € 2.664 |
| SGM 190 S | 1865x700x1300 | -2 / + 8 | 465 | 840 | 1900x750x1500 | 260 | € 3.143 |
| SGM 240 S | 2335x700x1300 | -2 / + 8 | 640 | 910 | 2400x750x1500 | 300 | € 3.666 |

* Aydınlatma, tekerlek, cam kapı, çekmece, ilave tel raf, kilit opsiyoneldir. *GN kaplar fiyata dahil değildir.

Lighting, wheels, glass door, drawer, wire shelf and lock additions are optional. GN CONTAINERS ARE NOT INCLUDED

SOĞUTUCULAR / STANDART SOĞUTUCULAR
COOLING / STANDARD COOLING EQUIPMENT



**GN KAP KAPASİTESİ
GN CAPACITY**

1400mm'de = 1/4-100 7 adet Gn küvet kapasiteli
1865mm'de = 1/4-100 10 adet Gn küvet kapasiteli
2335mm'de = 1/4-100 13 adet Gn küvet kapasiteli

1400mm=1/4-100 7 pcs GN bin cap.
1865mm=1/4-100 10 pcs GN bin cap.
2335mm=1/4-100 13 pcs GN bin cap.

**PİZZA HAZIRLIK ÜNİTESİ / TABLA ÜSTÜ GARNİTÜR ÜNİTESİ
PIZZA PREPARATION UNIT / S/S TOP GARNITURE UNIT**



SGT S

| MODEL | EBATLAR DIMENSIONS | İÇ SICAKLIK TEMPERATURE | KAPASİTE CAPACITY | GÜÇ POWER | PAKET ÖLÇÜSÜ PACKING DIMENSIONS | AĞIRLIK WEIGHT | |
|-----------|-----------------------|----------------------------|----------------------|--------------|------------------------------------|-------------------|---------|
| | mm | C | Lt. | W | mm | Kg | |
| SGT 140 S | 1400x700x1050 | -2 / + 8 | 280 | 840 | 1450x750x1250 | 150 | € 2.738 |
| SGT 190 S | 1865x700x1050 | -2 / + 8 | 465 | 840 | 1900x750x1250 | 190 | € 3.012 |
| SGT 240 S | 2335x700x1050 | -2 / + 8 | 640 | 910 | 2400x750x1250 | 215 | € 3.462 |

* Aydınlatma, tekerlek, cam kapı, çekmece, ilave tel raf, kilit opsiyoneldir. *GN kaplar fiyata dahil değildir.

* Wheels, glass door, drawers, lock and wire shelf additional are optional. GN CONTAINERS ARE NOT INCLUDED



**GN KAP KAPASİTESİ
GN CAPACITY**

1400mm'de = 1/4-100 7 adet Gn küvet kapasiteli
1865mm'de = 1/4-100 10 adet Gn küvet kapasiteli
2335mm'de = 1/4-100 13 adet Gn küvet kapasiteli

1400mm=1/4-100 7 pcs GN bin cap.
1865mm=1/4-100 10 pcs GN bin cap.
2335mm=1/4-100 13 pcs GN bin cap.

**PİZZA HAZIRLIK ÜNİTESİ - BORU AYAKLI
PIZZA PREPARATION UNIT / S/S TOP / ELEVATED GARNITURE UNIT**



SGB S

| MODEL | EBATLAR DIMENSIONS | İÇ SICAKLIK TEMPERATURE | KAPASİTE CAPACITY | GÜÇ POWER | PAKET ÖLÇÜSÜ PACKING DIMENSIONS | AĞIRLIK WEIGHT | |
|-----------|-----------------------|----------------------------|----------------------|--------------|------------------------------------|-------------------|---------|
| | mm | C | Lt. | W | mm | Kg | |
| SGB 140 S | 1400x700x1300 | -2 / + 8 | 280 | 840 | 1450x750x1500 | 170 | € 2.726 |
| SGB 190 S | 1865x700x1300 | -2 / + 8 | 465 | 840 | 1900x750x1500 | 215 | € 3.161 |
| SGB 240 S | 2335x700x1300 | -2 / + 8 | 640 | 910 | 2400x750x1500 | 235 | € 3.776 |

* Aydınlatma, tekerlek, cam kapı, çekmece, ilave tel raf, kilit opsiyoneldir. *GN kaplar fiyata dahil değildir.

* Wheels, glass door, drawers, lock and wire shelf additional are optional. GN CONTAINERS ARE NOT INCLUDED

SOĞUTUCULAR / STANDART SOĞUTUCULAR
COOLING / STANDARD COOLING EQUIPMENT



1/2



2/3



1/3

İLAVELER ADDITIONAL ITEMS

| MODEL | AÇIKLAMA / FEATURES | |
|------------|---|-------|
| 2047000200 | ÇEKMECE FARKI, 700mm Tezgah Tipi Buzdolabı için 1/2 / Drawer for 700mm depth counter type refrigerator, 1/2 | € 487 |
| 2047000210 | ÇEKMECE FARKI, 700mm Tezgah Tipi Buzdolabı için 1/3 / Drawer for 700mm depth counter type refrigerator, 1/3 | € 659 |
| 2047000220 | ÇEKMECE FARKI, 700mm Tezgah Tipi Buzdolabı için 2/3 / Drawer for 700mm depth counter type refrigerator, 2/3 | € 476 |
| 2047000201 | ÇEKMECE FARKI, 600mm Tezgah Tipi Buzdolabı için 1/2 / Drawer for 600mm depth counter type refrigerator, 1/2 | € 431 |
| 2047000211 | ÇEKMECE FARKI, 600mm Tezgah Tipi Buzdolabı için 1/3 / Drawer for 600mm depth counter type refrigerator, 1/3 | € 564 |
| 2047000221 | ÇEKMECE FARKI, 600mm Tezgah Tipi Buzdolabı için 2/3 / Drawer for 600mm depth counter type refrigerator, 2/3 | € 417 |

| MODEL | AÇIKLAMA / FEATURES | |
|------------|---|-------|
| 2047000250 | CAM KAPI FARKI, Tezgah Tipi Buzdolabı için, alüminyum çerçevesi / Glass door for counter refrigerator, aluminium frame | € 44 |
| 2047000251 | CAM KAPI FARKI, Tezgah Tipi Buzdolabı için, paslanmaz çerçevesi sol / Glass door for counter refrigerator, s/s frame, left | € 144 |
| 2047000252 | CAM KAPI FARKI, Tezgah Tipi Buzdolabı için, paslanmaz çerçevesi sağ / Glass door for counter refrigerator, s/s frame, right | € 144 |
| 2047000260 | CAM KAPI FARKI, Depo Tipi Buzdolabı için, alüminyum çerçevesi / Glass door for upright refrigerator, aluminium frame | € 6 |
| 2047000261 | CAM KAPI FARKI, Depo Tipi Buzdolabı için, paslanmaz çerçevesi / Glass door for upright refrigerator, s/s frame | € 319 |



İLAVELER ADDITIONAL ITEMS

| MODEL | AÇIKLAMA / FEATURES | |
|------------|--|-------|
| 2047000240 | ÇEKMECE FARKI, 700mm Set Altı Buzdolabı için / Drawer for 700mm depth U/C refrigerator. | € 259 |
| 2047000241 | ÇEKMECE FARKI, 600mm Set Altı Buzdolabı için / Drawer for 600mm depth U/C refrigerator. | € 231 |
| 2047030770 | ÇEKMECE FARKI, 700 mm Set Altı Buzdolabı için ½ / Drawer for 700mm depth U/C refrigerator, ½ | € 392 |
| 2047030800 | ÇEKMECE FARKI, 600 mm Set Altı Buzdolabı için ½ / Drawer for 600mm depth U/C refrigerator, ½ | € 326 |

PREMIUM SERİ SOĞUTUCULAR

PREMIUM
COOLING
EQUIPMENTS



- Yalnızca gıda ile temas eden ve görünen yüzeyler paslanmaz çeliktir. Tamamı AISI 304 değildir.
- 50 mm izolasyon kalınlığı olup, 45 Kg/m³ Gazlı Çevre Dostu HCFC Free Poliüretan izolasyona sahiptir.
- Bu özellik ile %20'lere varan enerji tasarrufu sağlar.
- Fanlı soğutma sistemi vardır.
- Digital termostat ve otomatik elektrik defrostludur.
- Su buharlaşma sistemi sayesinde oluşan su; otomatik olarak havada buhar haline dönüşür ve kullanıcıyı gereksiz uğraştan kurtarır.
- Raf sistemi 2/1 ve 1/1 GN kaplara uygundur ve ayarlanabilir.
- Kapılar 135° sabit duran yaylı menteşe sistemine sahiptir.
- İç aydınlatmalı, kapılar kilitlenebilir ve yüksekliği ayarlanabilir paslanmaz çelik ayaklara sahiptir.
- 43° ve %60 bağıl nemde çalışır.
- Manyetik, yerinden sökülebilir kolay temizlenebilir conta sistemi.
- Sensör arıza durumunda parametrelere bağlı olarak çalışma özelliği ile gıdalarınızın bozulmasını önler.

- Only the visible surfaces and those in contact with food are stainless steel. Not all parts are made of AISI 304
- With an insulation thickness of 50 mm, it has Environmental-Friendly HCFC-Free Polyurethane insulation with 45 kg/m³ of gas. This feature provides less energy consumption up to 20%.
- Ventilation cooling system.
- Digital thermostat and automatic hot gas defrosting.
- Evaporating of the water in the condenser thus overflowing will be avoided.
- Shelf system is available and regulatable for 2/1 and 1/1 GNs.
- 135 ° fixed spring hinge door system.
- Internal lighting, lockable door and adjustable stainless steel feet.
- Operated at 43 ° and 60% relative humidity.
- Magnetic, detachable and easy to clean gasket system.
- In case of failure of sensor or screen, working based on parameters to avoid deterioration of food.



SDN

DEPO TİPİ BUZDOLABI
UPRIGHT REFRIGERATOR



| MODEL | EBATLAR DIMENSIONS | İÇ SICAKLIK TEMPERATURE | KAPASİTE CAPACITY | GÜÇ POWER | PAKET ÖLÇÜSÜ PACKING DIMENSIONS | AĞIRLIK WEIGHT | |
|---------|-----------------------|----------------------------|----------------------|--------------|------------------------------------|-------------------|---------|
| | mm | C | Lt. | W | mm | Kg | |
| SDN 070 | 700x800x2100 | - 2 / + 8 | 600 | 850 | 750x850x2250 | 140 | € 2.626 |
| SDN 140 | 1400x800x2100 | - 2 / + 8 | 1200 | 950 | 1450x850x2250 | 175 | € 3.657 |

* HACCP özelliği fiyata dahildir. * Tekerlek, cam kapı, ilave tel raf, opsiyoneldir.
* Wheels, glass doors and wire shelves additional are optional.

SDF

DEPO TİPİ DERİN DONDURUCU
UPRIGHT DEEP FREEZER



| MODEL | EBATLAR DIMENSIONS | İÇ SICAKLIK TEMPERATURE | KAPASİTE CAPACITY | GÜÇ POWER | PAKET ÖLÇÜSÜ PACKING DIMENSIONS | AĞIRLIK WEIGHT | |
|---------|-----------------------|----------------------------|----------------------|--------------|------------------------------------|-------------------|---------|
| | mm | C | Lt. | W | mm | Kg | |
| SDF 070 | 700x800x2100 | - 18 / - 20 | 600 | 1170 | 750x850x2250 | 140 | € 2.940 |
| SDF 140 | 1400x800x2100 | - 18 / - 20 | 1200 | 1650 | 1450x850x2250 | 175 | € 4.401 |

* HACCP özelliği fiyata dahildir. * Tekerlek, cam kapı, ilave tel raf, opsiyoneldir.
* Wheels, glass doors and wire shelves additional are optional.



TEZGAH TİPİ BUZDOLABI
COUNTER TYPE REFRIGERATOR / S/S TOP



SBN

| MODEL | EBATLAR | İÇ SICAKLIK | KAPASİTE | GÜÇ | PAKET ÖLÇÜSÜ | AĞIRLIK | |
|---------|--------------|-------------|----------|-------|--------------------|---------|---------|
| | DIMENSIONS | TEMPERATURE | CAPACITY | POWER | PACKING DIMENSIONS | WEIGHT | |
| | mm | C | Lt. | W | mm | Kg | |
| SBN 146 | 1400x600x850 | -2 / + 8 | 250 | 570 | 1450x650x1000 | 110 | € 2.454 |
| SBN 196 | 1865x600x850 | -2 / + 8 | 400 | 840 | 1900x650x1000 | 150 | € 2.845 |
| SBN 246 | 2335x600x850 | -2 / + 8 | 550 | 910 | 2400x650x1000 | 190 | € 3.326 |
| SBN 140 | 1400x700x850 | -2 / + 8 | 280 | 570 | 1450x750x1000 | 120 | € 2.530 |
| SBN 190 | 1865x700x850 | -2 / + 8 | 465 | 840 | 1900x750x1000 | 165 | € 2.880 |
| SBN 240 | 2335x700x850 | -2 / + 8 | 640 | 910 | 2400x750x1000 | 205 | € 3.392 |

* HACCP özelliği fiyata dahildir. * Aydınlatma, tekerlek, cam kapı, çekmece, ilave tel raf, kilit opsiyoneldir.
Lighting, wheels, glass door, drawer, wire shelf and lock additions are optional.



TEZGAH TİPİ SOĞUTUCU / POLİETİLEN ÜST TABLALI
COUNTER TYPE REFRIGERATOR / POLYETHYLENE TOP



SBP

| MODEL | EBATLAR | İÇ SICAKLIK | KAPASİTE | GÜÇ | PAKET ÖLÇÜSÜ | AĞIRLIK | |
|---------|--------------|-------------|----------|-------|--------------------|---------|---------|
| | DIMENSIONS | TEMPERATURE | CAPACITY | POWER | PACKING DIMENSIONS | WEIGHT | |
| | mm | C | Lt. | W | mm | Kg | |
| SBP 146 | 1400x600x850 | -2 / + 8 | 250 | 570 | 1450x650x1000 | 120 | € 2.412 |
| SBP 196 | 1865x600x850 | -2 / + 8 | 400 | 840 | 1900x650x1000 | 160 | € 2.959 |
| SBP 246 | 2335x600x850 | -2 / + 8 | 550 | 910 | 2400x650x1000 | 200 | € 3.530 |
| SBP 140 | 1400x700x850 | -2 / + 8 | 280 | 570 | 1450x750x1000 | 130 | € 2.517 |
| SBP 190 | 1865x700x850 | -2 / + 8 | 465 | 840 | 1900x750x1000 | 180 | € 3.090 |
| SBP 240 | 2335x700x850 | -2 / + 8 | 640 | 910 | 2400x750x1000 | 220 | € 3.691 |

* HACCP özelliği fiyata dahildir. * Aydınlatma, tekerlek, cam kapı, çekmece, ilave tel raf, kilit opsiyoneldir.
Lighting, wheels, glass door, drawer, wire shelf and lock additions are optional.



TEZGAH TİPİ SOĞUTUCU / MERMER ÜST TABLALI
COUNTER TYPE REFRIGERATOR / MARBLE TOP



SBM

| MODEL | EBATLAR | İÇ SICAKLIK | KAPASİTE | GÜÇ | PAKET ÖLÇÜSÜ | AĞIRLIK | |
|---------|--------------|-------------|----------|-------|--------------------|---------|---------|
| | DIMENSIONS | TEMPERATURE | CAPACITY | POWER | PACKING DIMENSIONS | WEIGHT | |
| | mm | C | Lt. | W | mm | Kg | |
| SBM 146 | 1400x600x850 | -2 / + 8 | 250 | 570 | 1450x650x1000 | 170 | € 2.186 |
| SBM 196 | 1865x600x850 | -2 / + 8 | 400 | 840 | 1900x650x1000 | 210 | € 2.659 |
| SBM 246 | 2335x600x850 | -2 / + 8 | 550 | 910 | 2400x650x1000 | 250 | € 3.155 |
| SBM 140 | 1400x700x850 | -2 / + 8 | 280 | 570 | 1450x750x1000 | 180 | € 2.256 |
| SBM 190 | 1865x700x850 | -2 / + 8 | 465 | 840 | 1900x750x1000 | 220 | € 2.742 |
| SBM 240 | 2335x700x850 | -2 / + 8 | 640 | 910 | 2400x750x1000 | 245 | € 3.256 |

* HACCP özelliği fiyata dahildir. * Aydınlatma, tekerlek, cam kapı, çekmece, ilave tel raf, kilit opsiyoneldir.
Lighting, wheels, glass door, drawer, wire shelf and lock additions are optional.



TEZGAH TİPİ SOĞUTUCU / EVİYE ÜST TABLALI
COUNTER TYPE REFRIGERATOR / WITH SINK



SBE

| MODEL | EBATLAR | İÇ SICAKLIK | KAPASİTE | GÜÇ | PAKET ÖLÇÜSÜ | AĞIRLIK | |
|---------|--------------|-------------|----------|-------|--------------------|---------|---------|
| | DIMENSIONS | TEMPERATURE | CAPACITY | POWER | PACKING DIMENSIONS | WEIGHT | |
| | mm | C | Lt. | W | mm | Kg | |
| SBE 146 | 1400x600x850 | -2 / + 8 | 250 | 570 | 1450x650x1000 | 110 | € 2.455 |
| SBE 196 | 1865x600x850 | -2 / + 8 | 400 | 840 | 1900x650x1000 | 150 | € 2.941 |
| SBE 246 | 2335x600x850 | -2 / + 8 | 550 | 910 | 2400x650x1000 | 190 | € 3.453 |
| SBE 140 | 1400x700x850 | -2 / + 8 | 280 | 570 | 1450x750x1000 | 120 | € 2.591 |
| SBE 190 | 1865x700x850 | -2 / + 8 | 465 | 840 | 1900x750x1000 | 165 | € 3.098 |
| SBE 240 | 2335x700x850 | -2 / + 8 | 640 | 910 | 2400x750x1000 | 205 | € 3.634 |

* HACCP özelliği fiyata dahildir. * Aydınlatma, tekerlek, cam kapı, çekmece, ilave tel raf, kilit opsiyoneldir.
* Eveye ölçüsü / Sink Unit Dimesnsion 350x400x250 mm'dir.
Lighting, wheels, glass door, drawer, wire shelf and lock additions are optional.



TEZGAH TİPİ DERİN DONDURUCU
COUNTER TYPE FREEZER



SBF

| MODEL | EBATLAR DIMENSIONS | İÇ SICAKLIK TEMPERATURE | KAPASİTE CAPACITY | GÜÇ POWER | PAKET ÖLÇÜSÜ PACKING DIMENSIONS | AĞIRLIK WEIGHT | |
|---------|-----------------------|----------------------------|----------------------|--------------|------------------------------------|-------------------|---------|
| | mm | C | Lt. | W | mm | Kg | |
| SBF 146 | 1400x600x850 | -18 / -20 | 250 | 570 | 1450x650x1000 | 110 | € 2.798 |
| SBF 196 | 1865x600x850 | -18 / -20 | 400 | 840 | 1900x650x1000 | 150 | € 3.362 |
| SBF 140 | 1400x700x850 | -18 / -20 | 280 | 570 | 1450x750x1000 | 120 | € 2.902 |
| SBF 190 | 1865x700x850 | -18 / -20 | 465 | 840 | 1900x750x1000 | 165 | € 3.418 |

* HACCP özelliği fiyata dahildir. * Aydınlatma, tekerlek, cam kapı, çekmece, ilave tel raf, kilit opsiyoneldir. Lighting, wheels, glass door, drawer, wire shelf and lock additions are optional.



SET ALTI TEZGAH TİPİ SOĞUTUCU
UNDERCOUNTER REFRIGERATOR



SBS

| MODEL | EBATLAR DIMENSIONS | İÇ SICAKLIK TEMPERATURE | KAPASİTE CAPACITY | GÜÇ POWER | PAKET ÖLÇÜSÜ PACKING DIMENSIONS | AĞIRLIK WEIGHT | |
|---------|-----------------------|----------------------------|----------------------|--------------|------------------------------------|-------------------|---------|
| | mm | C | Lt. | W | mm | Kg | |
| SBS 166 | 1600x600x600 | -2 / + 8 | 120 | 570 | 1650x650x750 | 80 | € 2.328 |
| SBS 206 | 2000x600x600 | -2 / + 8 | 190 | 570 | 2050x650x750 | 125 | € 2.631 |
| SBS 160 | 1600x700x600 | -2 / + 8 | 140 | 570 | 1650x750x750 | 90 | € 2.396 |
| SBS 200 | 2000x700x600 | -2 / + 8 | 230 | 570 | 2050x750x750 | 150 | € 2.724 |

* HACCP özelliği fiyata dahildir. * Aydınlatma, tekerlek, cam kapı, çekmece, ilave tel raf, kilit opsiyoneldir. Lighting, wheels, glass door, drawer, wire shelf and lock additions are optional.



GN KAP KAPASİTESİ
GN CAPACITY

1400mm'de = 1/4-100 7 adet Gn küvet kapasiteli 1400mm=1/4-100 7 pcs GN bin cap.
1865mm'de = 1/4-100 10 adet Gn küvet kapasiteli 1865mm=1/4-100 10 pcs GN bin cap.
2335mm'de = 1/4-100 13 adet Gn küvet kapasiteli 2335mm=1/4-100 13 pcs GN bin cap.

PİZZA HAZIRLIK ÜNİTESİ / PASLANMAZ TABLALI
PIZZA PREPARATION UNIT / S/S TOP



SGN

| MODEL | EBATLAR DIMENSIONS | İÇ SICAKLIK TEMPERATURE | KAPASİTE CAPACITY | GÜÇ POWER | PAKET ÖLÇÜSÜ PACKING DIMENSIONS | AĞIRLIK WEIGHT | |
|---------|-----------------------|----------------------------|----------------------|--------------|------------------------------------|-------------------|---------|
| | mm | C | Lt. | W | mm | Kg | |
| SGN 140 | 1400x700x1300 | -2 / + 8 | 280 | 840 | 1450x750x1500 | 165 | € 2.993 |
| SGN 190 | 1865x700x1300 | -2 / + 8 | 465 | 840 | 1900x750x1500 | 205 | € 3.635 |
| SGN 240 | 2335x700x1300 | -2 / + 8 | 640 | 910 | 2400x750x1500 | 230 | € 4.162 |

* HACCP özelliği fiyata dahildir. * Aydınlatma, tekerlek, cam kapı, çekmece, ilave tel raf, kilit opsiyoneldir. * GN kaplar fiyata dahil değildir. Lighting, wheels, glass door, drawer, wire shelf and lock additions are optional. GN CONTAINERS ARE NOT INCLUDED.



**GN KAP KAPASİTESİ
GN CAPACITY**

1400mm'de = 1/4-100 7 adet Gn küvet kapasiteli
1865mm'de = 1/4-100 10 adet Gn küvet kapasiteli
2335mm'de = 1/4-100 13 adet Gn küvet kapasiteli

1400mm=1/4-100 7 pcs Gn bin cap.
1865mm=1/4-100 10 pcs Gn bin cap.
2335mm=1/4-100 13 pcs Gn bin cap.

**PİZZA HAZIRLIK ÜNİTESİ / POLİETİLEN TABLALI
PIZZA PREPARATION UNIT / POLYETHYLENE TOP**



SGP

| MODEL | EBATLAR | İÇ SICAKLIK | KAPASİTE | GÜÇ | PAKET ÖLÇÜSÜ | AĞIRLIK | |
|---------|---------------|-------------|----------|-------|--------------------|---------|---------|
| | DIMENSIONS | TEMPERATURE | CAPACITY | POWER | PACKING DIMENSIONS | WEIGHT | |
| | mm | C | Lt. | W | mm | Kg | |
| SGP 140 | 1400x700x1300 | -2 / + 8 | 280 | 840 | 1450x750x1500 | 175 | € 3.345 |
| SGP 190 | 1865x700x1300 | -2 / + 8 | 465 | 840 | 1900x750x1500 | 220 | € 4.077 |
| SGP 240 | 2335x700x1300 | -2 / + 8 | 640 | 910 | 2400x750x1500 | 240 | € 4.832 |

* HACCP özelliği fiyata dahildir. * Aydınlatma, tekerlek, cam kapı, çekmece, ilave tel raf, kilit opsiyoneldir. *GN kaplar fiyata dahil değildir. Lighting, wheels, glass door, drawer, wire shelf and lock additions are optional. GN CONTAINERS ARE NOT INCLUDED.



**GN KAP KAPASİTESİ
GN CAPACITY**

1400mm'de = 1/4-100 7 adet Gn küvet kapasiteli
1865mm'de = 1/4-100 10 adet Gn küvet kapasiteli
2335mm'de = 1/4-100 13 adet Gn küvet kapasiteli

1400mm=1/4-100 7 pcs Gn bin cap.
1865mm=1/4-100 10 pcs Gn bin cap.
2335mm=1/4-100 13 pcs Gn bin cap.

**PİZZA HAZIRLIK ÜNİTESİ / TABLA ÜSTÜ GARNİTÜR ÜNİTESİ
PIZZA PREPARATION UNIT / S/S TOP GARNITURE UNIT**



SGT

| MODEL | EBATLAR | İÇ SICAKLIK | KAPASİTE | GÜÇ | PAKET ÖLÇÜSÜ | AĞIRLIK | |
|---------|---------------|-------------|----------|-------|--------------------|---------|---------|
| | DIMENSIONS | TEMPERATURE | CAPACITY | POWER | PACKING DIMENSIONS | WEIGHT | |
| | mm | C | Lt. | W | mm | Kg | |
| SGT 140 | 1400x700x1050 | -2 / + 8 | 280 | 840 | 1450x750x1250 | 150 | € 2.874 |
| SGT 190 | 1865x700x1050 | -2 / + 8 | 465 | 840 | 1900x750x1250 | 190 | € 3.342 |
| SGT 240 | 2335x700x1050 | -2 / + 8 | 640 | 910 | 2400x750x1250 | 215 | € 3.875 |

* HACCP özelliği fiyata dahildir. * Aydınlatma, tekerlek, cam kapı, çekmece, ilave tel raf, kilit opsiyoneldir. *GN kaplar fiyata dahil değildir. Lighting, wheels, glass door, drawer, wire shelf and lock additions are optional. GN CONTAINERS ARE NOT INCLUDED.



**GN KAP KAPASİTESİ
GN CAPACITY**

1400mm'de = 1/4-100 7 adet Gn küvet kapasiteli
1865mm'de = 1/4-100 10 adet Gn küvet kapasiteli
2335mm'de = 1/4-100 13 adet Gn küvet kapasiteli

1400mm=1/4-100 7 pcs Gn bin cap.
1865mm=1/4-100 10 pcs Gn bin cap.
2335mm=1/4-100 13 pcs Gn bin cap.

**PİZZA HAZIRLIK ÜNİTESİ / MERMER TABLALI
PIZZA PREPARATION UNIT / MARBLE TOP**



SGM

| MODEL | EBATLAR | İÇ SICAKLIK | KAPASİTE | GÜÇ | PAKET ÖLÇÜSÜ | AĞIRLIK | |
|---------|---------------|-------------|----------|-------|--------------------|---------|---------|
| | DIMENSIONS | TEMPERATURE | CAPACITY | POWER | PACKING DIMENSIONS | WEIGHT | |
| | mm | C | Lt. | W | mm | Kg | |
| SGM 140 | 1400x700x1300 | -2 / + 8 | 280 | 840 | 1450x750x1500 | 220 | € 2.873 |
| SGM 190 | 1865x700x1300 | -2 / + 8 | 465 | 840 | 1900x750x1500 | 260 | € 3.443 |
| SGM 240 | 2335x700x1300 | -2 / + 8 | 640 | 910 | 2400x750x1500 | 300 | € 4.016 |

* HACCP özelliği fiyata dahildir. * Aydınlatma, tekerlek, cam kapı, çekmece, ilave tel raf, kilit opsiyoneldir. *GN kaplar fiyata dahil değildir. Lighting, wheels, glass door, drawer, wire shelf and lock additions are optional. GN CONTAINERS ARE NOT INCLUDED.



**GN KAP KAPASİTESİ
GN CAPACITY**

1400mm'de = 1/4-100 7 adet Gn küvet kapasiteli
1865mm'de = 1/4-100 10 adet Gn küvet kapasiteli
2335mm'de = 1/4-100 13 adet Gn küvet kapasiteli

1400mm=1/4-100 7 pcs Gn bin cap.
1865mm=1/4-100 10 pcs Gn bin cap.
2335mm=1/4-100 13 pcs Gn bin cap.

**PİZZA HAZIRLIK ÜNİTESİ - BORU AYAKLI
PIZZA PREPARATION UNIT / ELEVATED GARNITURE UNIT**



SGB

| MODEL | EBATLAR | İÇ SICAKLIK | KAPASİTE | GÜÇ | PAKET ÖLÇÜSÜ | AĞIRLIK | |
|---------|---------------|-------------|----------|-------|--------------------|---------|---------|
| | DIMENSIONS | TEMPERATURE | CAPACITY | POWER | PACKING DIMENSIONS | WEIGHT | |
| | mm | C | Lt. | W | mm | Kg | |
| SGB 140 | 1400x700x1300 | -2 / + 8 | 280 | 840 | 1450x750x1500 | 170 | € 2.978 |
| SGB 190 | 1865x700x1300 | -2 / + 8 | 465 | 840 | 1900x750x1500 | 215 | € 3.514 |
| SGB 240 | 2335x700x1300 | -2 / + 8 | 640 | 910 | 2400x750x1500 | 235 | € 4.175 |

* HACCP özelliği fiyata dahildir. * Aydınlatma, tekerlek, cam kapı, çekmece, ilave tel raf, kilit opsiyoneldir. *GN kaplar fiyata dahil değildir. Lighting, wheels, glass door, drawer, wire shelf and lock additions are optional. GN CONTAINERS ARE NOT INCLUDED.


**İLAVELER
ADDITIONAL ITEMS**

| MODEL | AÇIKLAMA / FEATURES | |
|------------|--|-------|
| 2047000240 | ÇEKMECE FARKI, 700mm Set Altı Buzdolabı için / Drawer for 700mm depth U/C refrigerator. | € 259 |
| 2047000241 | ÇEKMECE FARKI, 600mm Set Altı Buzdolabı için / Drawer for 600mm depth U/C refrigerator. | € 231 |
| 2047030770 | ÇEKMECE FARKI, 700 mm Set Altı Buzdolabı için ½ / Drawer for 700mm depth U/C refrigerator, ½ | € 392 |
| 2047030800 | ÇEKMECE FARKI, 600 mm Set Altı Buzdolabı için ½ / Drawer for 600mm depth U/C refrigerator, ½ | € 326 |



1/2



2/3



1/3

**İLAVELER
ADDITIONAL ITEMS**

| MODEL | AÇIKLAMA / FEATURES | |
|------------|--|-------|
| 2047000200 | ÇEKMECE FARKI, 700mm Tezgah Tipi Buzdolabı için 1/2 / Drawer, 700mm, for counter type refrigerator 1/2. | € 487 |
| 2047000210 | ÇEKMECE FARKI, 700mm Tezgah Tipi Buzdolabı için 1/3 / Drawer, 700mm, for counter type refrigerator 1/3 . | € 659 |
| 2047000220 | ÇEKMECE FARKI, 700mm Tezgah Tipi Buzdolabı için 2/3 / Drawer, 700mm, for counter type refrigerator 2/3 | € 476 |
| 2047000201 | ÇEKMECE FARKI, 600mm Tezgah Tipi Buzdolabı için 1/2 / Drawer, 600mm, for U/C refrigerator | € 431 |
| 2047000211 | ÇEKMECE FARKI, 600mm Tezgah Tipi Buzdolabı için 1/3 / Drawer, 600mm, for counter type refrigerator 1/3. | € 564 |
| 2047000221 | ÇEKMECE FARKI, 600mm Tezgah Tipi Buzdolabı için 2/3 / Drawer, 600mm, for counter type refrigerator 2/3. | € 417 |

| MODEL | AÇIKLAMA / FEATURES | |
|------------|---|-------|
| 2047000250 | CAM KAPI FARKI, Tezgah Tipi Buzdolabı için, alüminyum çerçevesi / Glass door for counter type refrigerator. Aluminium frame. | € 44 |
| 2047000251 | CAM KAPI FARKI, Tezgah Tipi Buzdolabı için, paslanmaz çerçevesi sol / Glass door for counter type refrigerator. S/S frame, left. | € 144 |
| 2047000252 | CAM KAPI FARKI, Tezgah Tipi Buzdolabı için, paslanmaz çerçevesi sağ / Glass door for counter type refrigerator. S/S frame, right. | € 144 |
| 2047000260 | CAM KAPI FARKI, Depo Tipi Buzdolabı için, alüminyum çerçevesi / Glass door for upright refrigerator. Aluminium frame. | € 6 |
| 2047000261 | CAM KAPI FARKI, Depo Tipi Buzdolabı için, paslanmaz çerçevesi / Glass door for upright refrigerator. S/S frame. | € 319 |

| MODEL | AÇIKLAMA / FEATURES | |
|------------|--|------|
| 2047000230 | Tel raf 600 seri tezgah tipi buzdolabı için / Wire shelf for 600 series counter type refrigerator. | € 30 |
| 2047000231 | Tel raf 700 seri tezgah tipi buzdolabı için / Wire shelf for 700 series counter type refrigerator. | € 32 |
| 2047000232 | Depo tipi soğutucu ilave tel raf / Wire shelf for upright refrigerator. | € 37 |
| 2047000270 | Kilit ilavesi (Tezgah tipi soğutucular için) / Lock for counter type | € 35 |
| 2047000271 | Tekerlek ilavesi, 4 adet, depo tipi tek kapı için / Wheel set for single door upright type | € 57 |
| 2047000272 | Tekerlek ilavesi, 5 adet, depo tipi 2 kapı / tezgah tipi 2-3 kapı için / Wheel set for double door upright type and 2-3 doors counter type | € 70 |
| 2047000273 | Tekerlek ilavesi, 6 adet, tezgah tipi 4 kapı için / Wheel set for 4 doors counter type | € 85 |
| 2047000280 | Aydınlatma ilavesi (Tezgah tipi için) / Lighting for counter type | € 52 |

- İç Gövde 430K. Paslanmazdır.
- Dış Gövde Temperli Cam + 430K. Paslanmaz Saç
- Touch Kontrol Paneli
- Led Aydınlatma
- Kilitli Kapı Ve Çekmeceler
- Paslanmaz Üst Tabla
- R134 Veya R404a Soğutma Gazı
- Dış Ortam : + 32 °C , %65 Bağıl Nem
- Raf İlavesi - Opsiyonel
- Şişe Tutucu - Opsiyonel
- Şişe Ayırıcı - Opsiyonel
- Inside & outside body AISI 430 S/S
- Tempered glass
- Touch control panel
- Led illumination
- Locked doors & drawers
- S/S top
- Cooling gas: R134A / R404A
- Ambient temp: +32°C & %65 relative humidity
- Shelf additional - optional
- Bottle holder - optional
- Bottle separator - optional



MODÜLER BAR SİSTEMLERİ
MODULAR BAR SYSTEMS

| MODEL | ÇEKMECE DETAY | İÇ SICAKLIK | ÖLÇÜLER | AĞIRLIK | |
|------------|---|-------------------|--------------|---------|---------|
| | DRAWER DETAILS | INNER TEMPERATURE | DIMENSIONS | WEIGHT | |
| | °C | °C | mm | Kg. | |
| INT-FR0310 | Bar Sistem Cihazı, Camlı model için Bar system appliance for glass models | 0/+8 | 460*500*875 | 75 | € 2.518 |
| INT-FR0311 | Bar Sistemleri-Modüler 30/50 Şişe Bar system-modular 30/50 bottles | 0/+8 | 460*500*875 | 100 | € 1.590 |
| INT-FR0312 | Bar Sistemleri-Modüler 30/50 Şişe, 1 *1/2 Çekmece Bar system-modular 30/50 bottles, 1*1/2 drawer | 0/+8 | 460*500*875 | 100 | € 2.232 |
| INT-FR0313 | Bar Sistemleri-Modüler 30/50 Şişe, 1*1/3 Çekmeceli Bar system-modular 30/50 bottles, 1*1/3 drawer | 0/+8 | 460*500*875 | 100 | € 2.499 |
| INT-FR0314 | Bar Sistemleri-Modüler 50/90 Şişe Bar system-modular 50/90 bottles | 0/+8 | 920*500*875 | 150 | € 1.826 |
| INT-FR0315 | Bar Sistemleri-Modüler 50/90 Şişe,1*1/2 Çekmeceli Bar system-modular 50/90 bottles, 1*1/2 drawer | 0/+8 | 920*500*875 | 150 | € 2.469 |
| INT-FR0316 | Bar Sistemleri-Modüler 50/90 Şişe, 1*1/3 Çekmeceli Bar system-modular 50/90 bottles, 1*1/3 drawer | 0/+8 | 920*500*875 | 150 | € 2.735 |
| INT-FR0317 | Bar Sistemleri-Modüler 50/90 Şişe,2*1/2 Çekmeceli Bar system-modular 50/90 bottles, 2*1/2 drawer | 0/+8 | 920*500*875 | 150 | € 3.111 |
| INT-FR0318 | Bar Sistemleri-Modüler 50/90 Şişe,1*1/2 + 1*1/3 Ç Bar system-modular 50/90 bottles, 1*1/2+1*1/3 drawer | 0/+8 | 920*500*875 | 150 | € 3.377 |
| INT-FR0319 | Bar Sistemleri-Modüler 50/90 Şişe, 2*1/3 Çekmece Bar system-modular 50/90 bottles, 2*1/3 drawer | 0/+8 | 920*500*875 | 150 | € 3.643 |
| INT-FR0320 | Bar Sistemleri-Modüler 90/120 Şişe Bar system-modular 90/120 bottles | 0/+8 | 1380*500*875 | 200 | € 2.515 |
| INT-FR0321 | Bar Sistemleri-Modüler 90/120 Şişe,1*1/2 Çekmece Bar system-modular 90/120 bottles, 1*1/2 drawer | 0/+8 | 1380*500*875 | 200 | € 3.158 |
| INT-FR0322 | Bar Sistemleri-Modüler 90/120 Şişe,1*1/3 Çekmece Bar system-modular 90/120 bottles, 1*1/3 drawer | 0/+8 | 1380*500*875 | 200 | € 3.424 |
| INT-FR0323 | Bar Sistemleri-Modüler 90/120 Şişe, 2*1/2 Çekmece Bar system-modular 90/120 bottles, 2*1/2 drawer | 0/+8 | 1380*500*875 | 200 | € 3.800 |
| INT-FR0324 | Bar Sistemleri-Modüler 90/120 Şişe,1*1/3 + 1*1/2 Ç Bar system-modular 90/120 bottles, 1*1/2+1*1/3 drawer | 0/+8 | 1380*500*875 | 200 | € 4.066 |
| INT-FR0325 | Bar Sistemleri-Modüler 90/120 Şişe,3*1/2 Çekmeceli Bar system-modular 90/120 bottles, 3*1/2 drawer | 0/+8 | 1380*500*875 | 200 | € 4.443 |
| INT-FR0326 | Bar Sistemleri-Modüler 90/120 Şişe,2*1/3 Çekmeceli Bar system-modular 90/120 bottles, 2*1/3 drawer | 0/+8 | 1380*500*875 | 200 | € 4.332 |
| INT-FR0327 | Bar Sistemleri-Modüler 90/120 Şişe,1*1/3 + 2*1/2 Ç Bar system-modular 90/120 bottles, 1*1/3+2*1/2 drawer | 0/+8 | 1380*500*875 | 200 | € 4.975 |
| INT-FR0328 | Bar Sistemleri-Modüler 90/120 Şişe,2*1/3 + 1*1/2 Ç Bar system-modular 90/120 bottles, 2*1/3+1*1/2 drawer | 0/+8 | 1380*500*875 | 200 | € 4.975 |
| INT-FR0329 | Bar Sistemleri-Modüler 90/120 Şişe, 3*1/3 Çekmece Bar system-modular 90/120 bottles, 3*1/3 drawer | 0/+8 | 1380*500*875 | 200 | € 5.241 |



INO-SMS 080

SU SEBİLİ
WATER COOLER

80 lt. Kapasite / Cap.

| MODEL | EBATLAR / DIMENSIONS | |
|-------------|----------------------|---------|
| INO-SMS 080 | 530x560x1410 | € 1.944 |



| MODEL | AÇIKLAMA /FEATURES | ÖLÇÜ / SIZE | |
|------------|---|---------------|---------|
| INT-KS0051 | Teşhir Buzdolabı, Önü açık, 2 Rafı Display refrigerator, open front, 2 shelves | 1000*700*1600 | € 3.519 |
| INT-KS0053 | Teşhir Buzdolabı, Önü açık, 2 Rafı Display refrigerator, open front, 2 shelves | 1200*700*1600 | € 4.069 |
| INT-KS0055 | Teşhir Buzdolabı, Önü açık, 2 Rafı Display refrigerator, open front, 2 shelves | 1400*700*1600 | € 4.640 |
| INT-KS0059 | Teşhir Buzdolabı, Önü açık, 2 Rafı Display refrigerator, open front, 2 shelves | 1600*700*1600 | € 5.496 |

(SAC VE AHŞAP KAPLAMA HARIÇ) SAC VE AHŞAP KAPLAMA İÇİN AYRICA FİYAT SORUNUZ.
(Steel and wood veneer not included prices) ask for quotation.



| MODEL | AÇIKLAMA /FEATURES | ÖLÇÜ / SIZE | |
|------------|--|---------------|---------|
| INT-KT0027 | Pasta dolabı, dik tip / Pastry Display Refrigerator, Vertical Type | 1000*730*1300 | € 3.613 |
| INT-KT0034 | Pasta dolabı, dik tip / Pastry Display Refrigerator, Vertical Type | 1200*730*1300 | € 4.193 |
| INT-KT0040 | Pasta dolabı, dik tip / Pastry Display Refrigerator, Vertical Type | 1400*730*1300 | € 4.770 |
| INT-KT0048 | Pasta dolabı, dik tip / Pastry Display Refrigerator, Vertical Type | 1600*730*1300 | € 5.379 |
| INT-KT0055 | Pasta dolabı, dik tip / Pastry Display Refrigerator, Vertical Type | 1800*730*1300 | € 6.072 |
| INT-KT0063 | Pasta dolabı, dik tip / Pastry Display Refrigerator, Vertical Type | 2000*730*1300 | € 6.649 |

(SAC VE AHŞAP KAPLAMA HARIÇ) SAC VE AHŞAP KAPLAMA İÇİN AYRICA FİYAT SORUNUZ.
(Steel and wood veneer not included prices) ask for quotation.

- İç Ve Dış Gövde 304K. Paslanmaz
- 60 Mm İzolasyon Kalınlığı
- Özel Kumanda Sistemi - İç Nem Ve Sıcaklık Ayarı
- Otomatik Su Buharlaştırma Sistemi
- Led Aydınlatma
- R134 Veya R404a Soğutma Gazı
- Özel Rezistanslı Isı Camlı
- Dış Ortam : + 32 °C , %40 Bağıl Nem
- Et Askı Sistemi 1 Kapı/Adet - Opsiyonel
- Inside & outside body AISI 304 S/S
- 60mm thickness isolation
- Special control system - internal humidity and temperature settings
- Automatic water evaporation system
- Led illumination
- Cooling gas: R134A / R404A
- Special heat-resistant glass
- Ambient temp: +32°C & %40 relative humidity
- Meat hanging system - 1 door/pc - optional



DRY AGE BUZDOLAPLARI
DRY AGE REFRIGERATORS

| MODEL | İÇ SICAKLIK | HACİM | GÜÇ | ÖLÇÜLER | AĞIRLIK | |
|------------|-------------------|--------|-------|---------------|---------|---------|
| | INNER TEMPERATURE | VOLUME | POWER | DIMENSIONS | WEIGHT | |
| | °C | Lt. | KW | mm | Kg. | |
| INT-FR0290 | -3/+5 | 1300 | 0,76 | 1400*800*2050 | 250 | € 8.566 |
| INT-FR0292 | -3/+5 | 650 | 0,40 | 700*800*2050 | 170 | € 6.230 |



İKİ KAPILI TEŞHİR BUZDOLAPLARI
DOUBLE DOOR DISPLAY REFRIGERATORS

- Wn-WI Seri İç Ve Dış Gövde Beyaz Pvc Kaplı Saç
- Gn-GI Seri İç Ve Dış Gövde Gri Pvc Kaplı Saç
- Sn-SI Seri İç Ve Dış Gövde 430 Paslanmaz Çelik
- 60 Mm İzolasyon Kalınlığı
- İç Derinlik : 65 Cm.
- Otomatik Su Buharlaştırma Sistemi
- Dijital Kontrol Paneli
- Dış Ortam : + 32 °C , %40 Bağıl Nem
- R134 Veya R404a Soğutma Gazı
- Raf İlavesi - Opsiyonel
- Sürgü Kapı - Opsiyonel
- Touch Dijital Panel - Opsiyonel
- WN-WL serie - inside & outside body white PVC coated sheet
- GN-GL serie - inside & outside body grey PVC coated sheet
- SN-SL serie - inside & outside body AISI 430 S/S
- 60mm thickness isolation
- Inside depth: 65cm
- Automatic water evaporation system
- Digital control panel
- Ambient temp: +32°C & %40 relative humidity
- Cooling gas: R134A / R404A
- Shelf additional - optional
- Sliding door - optional
- Touch digital panel - optional

| MODEL | İÇ SICAKLIK | HACİM | GÜÇ | ÖLÇÜLER | AĞIRLIK | |
|------------|-------------------|--------|-------|---------------|---------|---------|
| | INNER TEMPERATURE | VOLUME | POWER | DIMENSIONS | WEIGHT | |
| | °C | Lt. | KW | mm | Kg. | |
| INT-FR0569 | -2/+8 | 1300 | 0,85 | 1400*800*1980 | 200 | € 4.024 |
| INT-FR0566 | -2/-25 | 1300 | 1,18 | 1400*800*1980 | 200 | € 4.283 |
| INT-FR0302 | -2/+8 | 1300 | 0,85 | 1400*800*1980 | 200 | € 4.024 |
| INT-FR0300 | -2/-25 | 1300 | 1,18 | 1400*800*1980 | 200 | € 4.283 |
| INT-FR0399 | -2/+8 | 1300 | 0,85 | 1400*800*1980 | 200 | € 4.478 |
| INT-FR0395 | -2/-25 | 1300 | 1,18 | 1400*800*1980 | 200 | € 4.867 |



TEK KAPILI TEŞHİR BUZDOLAPLARI
SINGLE DOOR DISPLAY REFRIGERATORS

- Wn-WI Seri İç Ve Dış Gövde Beyaz Pvc Kaplı Saç
- Gn-GI Seri İç Ve Dış Gövde Gri Pvc Kaplı Saç
- Sn-SI Seri İç Ve Dış Gövde 430 Paslanmaz Çelik
- 60 Mm İzolasyon Kalınlığı
- İç Derinlik : 65 Cm.
- Dijital Kontrol Paneli
- Dış Ortam : + 32 °C , %40 Bağıl Nem
- Otomatik Su Buharlaştırma Sistemi
- R134 Veya R404a Soğutma Gazı
- Raf İlavesi - Opsiyonel
- Touch Dijital Panel - Opsiyonel
- WN-WL serie - inside & outside body white PVC coated sheet
- GN-GL serie - inside & outside body grey PVC coated sheet
- SN-SL serie - inside & outside body AISI 430 S/S
- 60mm thickness isolation
- Inside depth: 65cm
- Digital control panel
- Ambient temp: +32°C & %40 relative humidity
- Automatic water evaporation system
- Cooling gas: R134A / R404A
- Shelf additional - optional
- Touch digital panel - optional

| MODEL | İÇ SICAKLIK | HACİM | GÜÇ | ÖLÇÜLER | AĞIRLIK | |
|------------|-------------------|--------|-------|--------------|---------|---------|
| | INNER TEMPERATURE | VOLUME | POWER | DIMENSIONS | WEIGHT | |
| | °C | Lt. | KW | mm | Kg. | |
| INT-FR0572 | -2/+8 | 650 | 0,35 | 700*800*1980 | 170 | € 2.726 |
| INT-FR0567 | -2/-25 | 650 | 0,65 | 700*800*1980 | 170 | € 2.985 |
| INT-FR0303 | -2/+8 | 650 | 0,35 | 700*800*1980 | 170 | € 2.726 |
| INT-FR0301 | -2/-25 | 650 | 0,65 | 700*800*1980 | 170 | € 2.985 |
| INT-FR0400 | -2/+8 | 650 | 0,35 | 700*800*1980 | 170 | € 2.855 |
| INT-FR0398 | -2/-25 | 650 | 0,65 | 700*800*1980 | 170 | € 3.310 |



TEŞHİR BUZDOLAPLARI
DISPLAY REFRIGERATORS

- İç Ve Dış Gövde 304K. Paslanmaz / Inside & Outside Body AISI 304 S/S
- Max. 150Mm Gn Kapa Uygun / Max. For 150Mm Gn Container
- Statik Soğutma / Static Cooling
- Dijital Termometre / Digital Thermometer
- Dış Ortam : + 32 °C / Ambient Temp: + 32 °C
- R134 Veya R404a Soğutma Gazı / R134 / R404a Cooling Gas

| MODEL | İÇ SICAKLIK | GN - KAPASİTE | GÜÇ | ÖLÇÜLER | AĞIRLIK | |
|------------|-------------------|---------------|-------|--------------|---------|---------|
| | INNER TEMPERATURE | VOLUME | POWER | DIMENSIONS | WEIGHT | |
| | °C | Ad. | KW | mm | Kg. | |
| INT-FR0293 | +4/+10 | 4 AD. GN 1/3 | 0,12 | 1000*390*460 | 35 | € 1.227 |
| INT-FR0294 | +4/+10 | 5 AD. GN 1/3 | 0,12 | 1400*390*460 | 40 | € 1.259 |
| INT-FR0295 | +4/+10 | 6 AD. GN 1/3 | 0,12 | 1550*390*460 | 43 | € 1.350 |
| INT-FR0296 | +4/+10 | 6 AD. GN 1/3 | 0,12 | 1600*390*460 | 45 | € 1.369 |
| INT-FR0297 | +4/+10 | 8 AD. GN 1/3 | 0,12 | 1865*390*460 | 51 | € 1.395 |
| INT-FR0298 | +4/+10 | 10 AD. GN 1/3 | 0,12 | 2100*390*460 | 60 | € 1.415 |
| INT-FR0299 | +4/+10 | 10 AD. GN 1/3 | 0,12 | 2150*390*460 | 60 | € 1.428 |

Ürün ile birlikte GN kap verilmemektedir.
GN cups not included



INT-FR0002



INT-FR0004



INT-FR0006

BAR BUZDOLAPLARI BAR REFRIGERATORS

- Ss Kapı Ve Alt Panel Paslanmaz Çelik
- Si Sürgü Kapı
- Dış Gövdesiyah Kaplı Pvc,
- İç Gövde Gri Kaplı Pvc
- Led Aydınlatma
- Otomatik Defrost
- Fanlı Soğutma
- Kilitli Kapılar
- Dış Ortam : + 32 °C
- R134 Veya R404a Soğutma Gazı
- S/S door and bottom panel
- SL-Sliding door
- Outside body black PVC coated
- Inside body grey PVC coated
- Led illumination
- Automatic Defrost
- Fan cooling
- Locks on each door
- Ambient temp:+ 32 °C
- Cooling gas CFC free: R134A / R404A

| MODEL | İÇ SICAKLIK | HACİM | GÜÇ | ÖLÇÜLER | AĞIRLIK | |
|------------|-------------------|--------|-------|--------------|---------|---------|
| | INNER TEMPERATURE | VOLUME | POWER | DIMENSIONS | WEIGHT | |
| | °C | Ad. | KW | mm | Kg. | |
| INT-FR0001 | + 2/+ 12 | 110 | 0,19 | 595*500*910 | 30 | € 1.233 |
| INT-FR0002 | + 2/+ 12 | 110 | 0,19 | 595*500*910 | 35 | € 1.272 |
| INT-FR0003 | + 2/+ 12 | 210 | 0,21 | 920*500*910 | 42 | € 1.493 |
| INT-FR0005 | + 2/+ 12 | 210 | 0,21 | 920*500*910 | 45 | € 1.558 |
| INT-FR0004 | + 2/+ 12 | 210 | 0,21 | 920*500*910 | 45 | € 1.726 |
| INT-FR0006 | + 2/+ 12 | 310 | 0,25 | 1380*500*910 | 52 | € 1.979 |
| INT-FR0008 | + 2/+ 12 | 310 | 0,25 | 1380*500*910 | 55 | € 2.077 |
| INT-FR0007 | + 2/+ 12 | 310 | 0,25 | 1380*500*910 | 55 | € 2.336 |

- İç - Dış 430K. Paslanmazdır.
- Led Aydınlatma
- Otomatik Defrost
- Fanlı Soğutma
- Kilitli Kapılar
- Otomatik Defrost
- Dış Ortam : + 32 °C
- R134 Veya R404a Soğutma Gazı
- Inside & Outside body AISI 430 S/S
- Led illumination
- Automatic Defrost
- Locks on each door
- Ambient temp:+ 32 °C
- Cooling gas CFC free: R134A / R404A



INT-FR0401



INT-FR0402



INT-FR0404

BAR BUZDOLAPLARI BAR REFRIGERATORS

| MODEL | İÇ SICAKLIK | HACİM | GÜÇ | ÖLÇÜLER | AĞIRLIK | |
|------------|-------------------|--------|-------|--------------|---------|---------|
| | INNER TEMPERATURE | VOLUME | POWER | DIMENSIONS | WEIGHT | |
| | °C | Lt. | KW | mm | Kg. | |
| INT-FR0401 | + 2/+ 12 | 110 | 0,19 | 595*500*910 | 30 | € 1.493 |
| INT-FR0402 | + 2/+ 12 | 210 | 0,21 | 920*500*910 | 42 | € 1.817 |
| INT-FR0404 | + 2/+ 12 | 310 | 0,25 | 1380*500*910 | 52 | € 2.142 |

SOĞUTUCULAR / BUZDOLAPLARI
COOLING / REFRIGERATORS

- İç - Dış 430K. Paslanmazdır.
- İç Derinlik 465 Mm.
- Dijital Dokunmatik Kumanda Paneli
- Led Aydınlatma
- Otomatik Su Buharlaştırma Sistemi
- Kilitli Kapılar
- Şarap İçin Özel Ahşap Raylı Raf
- R134 Veya R404a Soğutma Gazı
- Dış Ortam : + 32 °C , %65 Bağıl Nem
- Inside & Outside body AISI 430 S/S
- Inside depth 465 mm.
- Digital touch control panel
- Led illumination
- Automatic water evaporation system
- Door lock
- Special wooden rails shelf system
- Cooling gas CFC free: R134A / R404A
- Ambient temp:+ 32 °C & %65 relative humidity



INT-FR0568



INT-FR0570



INT-FR0571

ŞARAP BUZDOLAPLARI WINE COOLERS

| MODEL | İÇ SICAKLIK | ŞİŞE KAP. | GÜÇ | ÖLÇÜLER | AĞIRLIK | |
|------------|-------------------|-----------|-------|--------------|---------|---------|
| | INNER TEMPERATURE | VOLUME | POWER | DIMENSIONS | WEIGHT | |
| | °C | Ad. | KW | mm | Kg. | |
| INT-FR0568 | + 1 /+ 20 | 28 | 0,3 | 600*660*905 | 45 | € 2.142 |
| INT-FR0570 | + 1 /+ 20 | 100 | 0,4 | 600*660*1820 | 140 | € 3.245 |
| INT-FR0571 | +1/+20&+1/+20 | 100 | 0,4 | 600*700*1820 | 150 | € 4.478 |

- Sb - Dış Gövde Pvc Kaplı Siyah Saç
- Ss - İç Ve Dış Gövde 430K Paslanmaz Saç
- Led Aydınlatma
- Fanlı Soğutma
- Otomatik Defrost
- Kilitli Kapı
- 4 Adet Plastik Kaplı Raf
- R134 Veya R404a Soğutma Gazı
- Dış Ortam : + 32 °C ,
- SB- Outside body PVC coated black sheet
- SS- Inside & outside body AISI 430 S/S
- Led illumination
- Fan Cooling
- Automatic defrost
- Door lock
- 4 pcs. plastic coated S/S shelf
- Cooling gas CFC free: R134A / R404A
- Ambient temp:+ 32 °C



INT-FR0389



INT-FR0403

ŞİŞE SOĞUTUCU BOTTLE COOLERS

| MODEL | İÇ SICAKLIK | HACİM | GÜÇ | ÖLÇÜLER | AĞIRLIK | |
|------------|-------------------|--------|-------|--------------|---------|---------|
| | INNER TEMPERATURE | VOLUME | POWER | DIMENSIONS | WEIGHT | |
| | °C | Lt. | KW | mm | Kg. | |
| INT-FR0389 | + 2 /+ 12 | 400 | 0,3 | 600*600*1835 | 120 | € 2.077 |
| INT-FR0403 | + 2 /+ 12 | 400 | 0,3 | 600*600*1835 | 120 | € 2.336 |

SS300 modeli iç dış 430K. paslanmazdır.
*SS300 model in / outside AISI 430 S/S

SOĞUTUCULAR / BUZDOLAPLARI
COOLING / REFRIGERATORS

- İç - Dış Gövde 304K. Paslanmaz
- 75 Mm İzolasyon Kalınlığı
- İç Derinlik : 65 Cm. (2/1 Gn Kapasiteli)
- Otomatik Su Buharlaştırma Sistemi
- Dijital Kontrol Paneli
- R134 Veya R404a Soğutma Gazı
- Dış Ortam : + 32 °C , %65 Bağıl Nem
- Raf İlavesi - Opsiyonel
- Haccp Dijital - Opsiyonel
- Inside & outside body AISI 304 S/S
- 75mm thickness isolation
- Inside depth: 65cm
- Automatic water evaporation system
- Digital control panel
- Cooling gas CFC free: R134A / R404A
- Ambient temp: + 32 °C and %65 relative humidity
- Shelf additional - optional
- Digital HACCP - optional



INT-FR0388

**SOĞUK BANKET ARABASI
COLD BANQUET TROLLEY**

| MODEL | İÇ SICAKLIK | HACİM | GÜÇ | ÖLÇÜLER | AĞIRLIK | |
|------------|-------------------|---------------|-------|--------------|---------|---------|
| | INNER TEMPERATURE | VOLUME | POWER | DIMENSIONS | WEIGHT | |
| | °C | Lt. | KW | mm | Kg. | |
| INT-FR0388 | - 2 /+ 8 | 12 AD. GN 2/1 | 0,33 | 710*840*1670 | 130 | € 2.572 |
| INT-FR0394 | - 18 /- 20 | 12 AD. GN 2/1 | 0,57 | 710*840*1670 | 135 | € 3.063 |



INO-FZ0001

**KENDİNDEN DEPOLU
BUZ MAKİNESİ
ICE MAKER WITH BIN**



INO-FZ0002

**KENDİNDEN DEPOLU
BUZ MAKİNESİ
ICE MAKER WITH BIN**

YENİ
ÜRÜN



INO-FZ0003

**KENDİNDEN DEPOLU
BUZ MAKİNESİ
ICE MAKER WITH BIN**

- İç Gövde AISI 304 2B Paslanmaz Çelik / Inside body AISI 304 S/S
- Dış Gövde AISI 304 SB Paslanmaz Çelik / Outside body AISI 304 S/S
- İç Derinlik 43cm/53cm (GN 1/1 Kapasiteli) / Inside depth: 43cm/53cm (GN 1/1 cap)
- 35/40 Kg m3 Çevre Dostu HCFC Free Poliüretan İzolasyon / 35/40 Kg m3 Enviroment friendly HCFC free Polyurethane isolation
- Dijital Kumanda Paneli / Digital control panel
- Elektrik Rezistanslı Otomatik Defrost / Automatic Defrost with electric resistance
- Özel Su Buharlaştırma Sistemi (Sıcak Gaz) / Special water evaporation system
- Yüksekliği Ayarlanabilir Paslanmaz Ayaklar / Height Adjustable stainless feet
- Özel Kapı Menteşe Sistemi / Special door hinge system
- Temizlenebilir ve Sökülebilir Manyetik Kapı Contası / Removable and cleanable magnetic joint
- CFC Free Soğutma Gazı R134 A / R404 A - CFC FREE Cooling gas 134A / R404A
- Dış Ortam Sıcaklığı +43 °C & %65 Nem - Ambient temp: +43°C & %65 relative humidity



INT-FR0606



INT-FR0467



INT-FR0468

BLAST CHILLER

| MODEL | SOĞUTMA SICAKLIĞI | DONDURMA SICAKLIĞI | TEPSİ KAP. | SOĞUTMA KAP. | DONDURMA KAP. | TEPSİ MESAFESİ | VOLTAJ | GÜÇ | ÖLÇÜLER | DIŞ HAVA SICAKLIĞI | AĞIRLIK | |
|------------|-------------------|--------------------|------------|--------------|---------------|----------------|--------|-----|---------------|--------------------|---------|---------|
| | °C | °C | GN 1/1 | 90 dk. Kg. | 240 dk. Kg. | mm | V/50hz | Kw | mm | °C | Kg. | |
| INT-FR0606 | +90/+3 | +90/-18 | 15 | 35 | 30 | 50 | 380 | 3,5 | 800x850x2010 | +38 | 263 | € 3.482 |
| INT-FR0467 | +90/+3 | +90/-18 | 5 | 20 | 15 | 50 | 230 | 1,4 | 800x750x900 | +38 | 161 | € 3.504 |
| INT-FR0468 | +90/+3 | +90/-18 | 5 | 20 | 15 | 50 | 230 | 1,4 | 900x1010x1060 | +38 | 161 | € 4.867 |

INT-FR0468 Modeli üzerine direkt fırın koyulacak şekilde dizayn edilmiştir.
INT-FR0468 is designed to be placed under the oven directly.

| MODEL | GÜNLÜK BUZ YAPMA KAPASİTESİ | DEPOLAMA KAPASİTESİ | BİR ÇEVİRİMDE BUZ MİKTARI | VOLTAJ | MAKSİMUM GÜÇ | ÜRÜN AĞIRLIĞI | ÜRÜN ÖLÇÜLERİ | |
|------------|-----------------------------|---------------------|---------------------------|------------|---------------|----------------|--------------------|---------|
| | DAILY PRODUCTION CAP. | STORAGE CAPACITY | ICE CAPACITY PER CYCLE | VOLTAGE | MAXIMUM POWER | PRODUCT WEIGHT | PRODUCT DIMENSIONS | |
| | Kg | Kg | Adet / Pcs. | V | W | Kg | mm | |
| INT-FZ0001 | 22 | 4 | 18 | 230V-50 Hz | 400 | 26 | 355x435x590 | € 1.319 |
| INT-FZ0002 | 32 | 16 | 28 | 230V-50 Hz | 500 | 38 | 500x580x690 | € 1.720 |
| INT-FZ0003 | 47 | 28 | 44 | 230V-50 Hz | 600 | 45 | 500x580x800 | € 2.007 |



INO-FZ0004

KENDİNDEN DEPOLU
BUZ MAKİNESİ
ICE MAKER WITH BIN


| MODEL | GÜNLÜK BUZ YAPMA KAPASİTESİ | DEPOLAMA KAPASİTESİ | BİR ÇEVİRİMDE BUZ MİKTARI | VOLTAJ | MAKSİMUM GÜÇ | ÜRÜN AĞIRLIĞI | ÜRÜN ÖLÇÜLERİ | |
|------------|-----------------------------|---------------------|---------------------------|------------|---------------|----------------|--------------------|---------|
| | DAILY PRODUCTION CAP. | STORAGE CAPACITY | ICE CAPACITY PER CYCLE | VOLTAGE | MAXIMUM POWER | PRODUCT WEIGHT | PRODUCT DIMENSIONS | |
| | Kg | Kg | Adet / Pcs. | V | W | Kg | mm | |
| INT-FZ0004 | 67 | 40 | 60 | 230V-50 Hz | 800 | 75 | 738X600X822 | € 2.695 |



INO-FZ0005

KENDİNDEN DEPOLU
BUZ MAKİNESİ
ICE MAKER WITH BIN

| MODEL | GÜNLÜK BUZ YAPMA KAPASİTESİ | DEPOLAMA KAPASİTESİ | BİR ÇEVİRİMDE BUZ MİKTARI | VOLTAJ | MAKSİMUM GÜÇ | ÜRÜN AĞIRLIĞI | ÜRÜN ÖLÇÜLERİ | |
|------------|-----------------------------|---------------------|---------------------------|------------|---------------|----------------|--------------------|---------|
| | DAILY PRODUCTION CAP. | STORAGE CAPACITY | ICE CAPACITY PER CYCLE | VOLTAGE | MAXIMUM POWER | PRODUCT WEIGHT | PRODUCT DIMENSIONS | |
| | Kg | Kg | Adet / Pcs. | V | W | Kg | mm | |
| INT-FZ0005 | 85 | 40 | 60 | 230V-50 Hz | 1100 | 85 | 738X600X822 | € 3.096 |



Gemi Mutfağı

Marine
Kitchen



GEMİ MUTFAĞI

MARINE KITCHEN



- Tamamı AISI304 kalite 18/8 Cr/Ni paslanmaz çelikten üretilmiştir.
- Tüm ürünlerde üzerlerinde ki malzemelerin devrilmesini önleyici yalpalık milleri, lamaları bulunmaktadır.

- All devices and equipment are manufactured from AISI304 grade 18/8 Cr/Ni stainless steel
- There are preventive lurching pivots / slides for tumbling of materials on all products.

INO-9IE21 M



IZGARA / OLUKLU
GRILL / RIBBED



INO-9IE22 M



IZGARA / 1/2 DÜZ + 1/2 OLUKLU
GRILL / 1/2 SMOOTH + 1/2 RIBBED



| MODEL | MODÜL MODULE | GENİŞLİK WIDTH | DERİNLİK DEPTH | YÜKSEKLİK HEIGHT | ISI KAP. HEAT CAP. | IZGARA ÖLÇÜSÜ GRILL SIZE | ELEKTRİK GİRİŞİ ELECTRIC INLET | |
|------------|-----------------|-------------------|-------------------|---------------------|-----------------------|-----------------------------|------------------------------------|---------|
| | | mm | mm | mm | kW | mm | V | |
| INO-9IE21M | 1 | 800 | 900 | 850 | 12 | 795 x 660 | *** 440V AC / 3 / 50-60Hz (3/PE) | € 2.722 |
| INO-9IE22M | 1 | 800 | 900 | 850 | 12 | 795 x 660 | *** 440V AC / 3 / 50-60Hz (3/PE) | € 2.693 |

INO-9FE10 M



FRİTÖZ
FRYER



INO-9FE20 M



FRİTÖZ
FRYER



| MODEL | MODÜL MODULE | GENİŞLİK WIDTH | DERİNLİK DEPTH | YÜKSEKLİK HEIGHT | ISI KAPASİTESİ HEAT CAP. | YAĞ KAPASİTESİ OIL CAPACITY | ELEKTRİK GİRİŞİ ELECTRIC INLET | |
|------------|-----------------|-------------------|-------------------|---------------------|-----------------------------|--------------------------------|------------------------------------|---------|
| | | mm | mm | mm | kW | mm | V | |
| INO-9FE10M | 1/2 | 400 | 900 | 850 | 18 | 18 | *** 440V AC / 3 / 50-60Hz (3/PE) | € 2.555 |
| INO-9FE20M | 1 | 800 | 900 | 850 | 36 | 18 + 18 | *** 440V AC / 3 / 50-60Hz (3/PE) | € 4.007 |

INO-9SE10M



KAYNATMA TENCERESİ
BOILING PAN



INO-9SE15M



KAYNATMA TENCERESİ
BOILING PAN



| MODEL | MODÜL MODULE | GENİŞLİK WIDTH | DERİNLİK DEPTH | YÜKSEKLİK HEIGHT | ISI KAPASİTESİ HEAT CAP. | HAVUZ KAPASİTESİ POOL CAPACITY | ELEKTRİK GİRİŞİ ELECTRIC INLET | SU GİRİŞİ Soğuk/Sıcak WATER INLET (cold / hot) | |
|------------|-----------------|-------------------|-------------------|---------------------|-----------------------------|-----------------------------------|------------------------------------|---|---------|
| | | mm | mm | mm | kW | Lt | V | Inch | |
| INO-9SE10M | 1 | 800 | 900 | 850 | 12 | 100 | *** 440V AC / 3 / 50-60Hz (3/PE) | 3/4" | € 5.275 |
| INO-9SE15M | 1 | 800 | 900 | 850 | 16 | 150 | *** 440V AC / 3 / 50-60Hz (3/PE) | 3/4" | € 5.783 |

*** Farklı voltajlar ve teknik veriler için lütfen bilgi alınız. Fiyat ve termin süreleri bu verilere göre değişiklik gösterecektir.
Please inform for different voltage and technical data. Price and lead time will vary according to these datas.



INO-9KE23 M - 9KE23M1
KUZİNE / FIRINLI
COOKER WITH OVEN



| MODEL | MODÜL MODULE | GENİŞLİK WIDTH | DERİNLİK DEPTH | YÜKSEKLİK HEIGHT | ISI KAPASİTESİ HEAT CAP. | ELEKTRİK GİRİŞİ ELECTRIC INLET | |
|-------------|-----------------|-------------------|-------------------|---------------------|-----------------------------|------------------------------------|---------|
| | | mm | mm | mm | kW | V | |
| INO-9KE23M | 1 | 800 | 900 | 850 | 24 | *** 440V AC / 3 / 50-60Hz (3/PE) | € 4.771 |
| INO-9KE23M1 | 1 | 800 | 900 | 850 | 24 | *** 440V AC / 3 / 50-60Hz (3/PE) | € 4.554 |
| INO-9DE08 M | 1 | 800 | 900 | 850 | 12 | *** 440V AC / 3 / 50-60Hz (3/PE) | € 5.035 |



INO-9DE08TM

DEVİRİLİR TAVA
TILTING BRATT PAN



| MODEL | MODÜL MODULE | GENİŞLİK WIDTH | DERİNLİK DEPTH | YÜKSEKLİK HEIGHT | ISI KAPASİTESİ HEAT CAPACITY | ELEKTRİK GİRİŞİ ELECTRIC INLET | |
|-------------|-----------------|-------------------|-------------------|---------------------|---------------------------------|------------------------------------|---------|
| | | mm | mm | mm | kW | V | |
| INO-9DE08TM | 1 | 800 | 900 | 850 | 30 | *** 440V AC / 3 / 50-60Hz (3/PE) | € 4.969 |



INO-7KE23 M - 7KE23 M1

KUZİNE / FIRINLI
COOKER WITH OVEN



| MODEL | MODÜL MODULE | GENİŞLİK WIDTH | DERİNLİK DEPTH | YÜKSEKLİK HEIGHT | ISI KAPASİTESİ HEAT CAPACITY | ELEKTRİK GİRİŞİ ELECTRIC INLET | |
|-------------|-----------------|-------------------|-------------------|---------------------|---------------------------------|------------------------------------|---------|
| | | mm | mm | mm | kW | V | |
| INO-7KE23M | 1 | 800 | 730 | 850 | 15,2 | *** 440V AC / 3 / 50-60Hz (3/PE) | € 3.262 |
| INO-7KE23M1 | 1 | 800 | 730 | 850 | 15,2 | *** 440V AC / 3 / 50-60Hz (3/PE) | € 3.627 |

*** Farklı voltajlar ve teknik veriler için lütfen bilgi alın. Fiyat ve termin süreleri bu verilere göre değişiklik gösterecektir.
Please inform for different voltage and technical data. Price and lead time will vary according to these datas.



INO-7IE20 M

IZGARA / DÜZ
GRILL / SMOOTH



INO-7IE21 M

IZGARA / OLUKLU
GRILL / RIBBED



INO-7IE22 M

IZGARA / 1/2 DÜZ
+ 1/2 OLUKLU
GRILL / 1/2 SMOOTH
+ 1/2 RIBBED



| MODEL | MODÜL MODULE | GENİŞLİK WIDTH | DERİNLİK DEPTH | YÜKSEKLİK HEIGHT | ISI KAPASİTESİ HEAT CAP. | IZGARA ÖLÇÜSÜ GRILL SIZE | ELEKTRİK GİRİŞİ ELECTRIC INLET | |
|------------|-----------------|-------------------|-------------------|---------------------|-----------------------------|-----------------------------|------------------------------------|---------|
| | | mm | mm | mm | kW | mm | V | |
| INO-7IE20M | 1 | 800 | 730 | 850 | 9 | 795 x 490 | *** 440V AC / 3 / 50-60Hz (3/PE) | € 2.264 |
| INO-7IE21M | 1 | 800 | 730 | 850 | 9 | 795 x 490 | *** 440V AC / 3 / 50-60Hz (3/PE) | € 2.401 |
| INO-7IE22M | 1 | 800 | 730 | 850 | 9 | 795 x 490 | *** 440V AC / 3 / 50-60Hz (3/PE) | € 2.347 |



INO-7FE10 M

FRİTÖZ
FRYER



INO-7FE20 M

FRİTÖZ
FRYER



| MODEL | MODÜL MODULE | GENİŞLİK WIDTH | DERİNLİK DEPTH | YÜKSEKLİK HEIGHT | ISI KAPASİTESİ HEAT CAP. | YAĞ KAPASİTESİ OIL CAPACITY | ELEKTRİK GİRİŞİ ELECTRIC INLET | |
|------------|-----------------|-------------------|-------------------|---------------------|-----------------------------|--------------------------------|------------------------------------|---------|
| | | mm | mm | mm | kW | Lt | V | |
| INO-7FE10M | 1/2 | 400 | 730 | 850 | 12 | 12 | *** 440V AC / 3 / 50-60Hz (3/PE) | € 2.081 |
| INO-7FE20M | 1 | 800 | 730 | 850 | 24 | 12 + 12 | *** 440V AC / 3 / 50-60Hz (3/PE) | € 3.426 |

*** Farklı voltajlar ve teknik veriler için lütfen bilgi alın. Fiyat ve termin süreleri bu verilere göre değişiklik gösterecektir.
Please inform for different voltage and technical data. Price and lead time will vary according to these datas.



DEVRİLİR TAVA
TILTING BRATT PAN

INO-7DE06M



| MODEL | MODÜL | GENİŞLİK | DERİNLİK | YÜKSEKLİK | ISI KAP. | HAVUZ KAP. | ELEKTRİK GİRİŞİ | SU GİRİŞİ (Soğuk / Sıcak) |
|------------|--------|----------|----------|-----------|-----------|------------|----------------------------------|------------------------------|
| | MODULE | WIDTH | DEPTH | HEIGHT | HEAT CAP. | POOL CAP. | ELECTRIC INLET | WATER INLET (cold / hot) |
| | | mm | mm | mm | kW | Lt | V | Inch |
| INO-7DE06M | 1 | 800 | 730 | 850 | 7,5 | 60 | *** 440V AC / 3 / 50-60Hz (3/PE) | 3/4" |

€ 5.280

YENİ
NEW



DEVRİLİR TAVA
TILTING BRATT PAN

INO-7DE06TM



| MODEL | MODÜL | GENİŞLİK | DERİNLİK | YÜKSEKLİK | ISI KAP. | HAVUZ KAP. | ELEKTRİK GİRİŞİ | SU GİRİŞİ (Soğuk / Sıcak) |
|-------------|--------|----------|----------|-----------|-----------|------------|----------------------------------|------------------------------|
| | MODULE | WIDTH | DEPTH | HEIGHT | HEAT CAP. | POOL CAP. | ELECTRIC INLET | WATER INLET (cold / hot) |
| | | mm | mm | mm | kW | Lt | V | Inch |
| INO-7DE06TM | 1 | 800 | 730 | 850 | 7,5 | 60 | *** 440V AC / 3 / 50-60Hz (3/PE) | 3/4" |

€ 5.242



KONVEKSİYONLU FIRINLAR
STEAM OVENS

INO-FKE 022M



| MODEL | FIRIN TEPŞİ KAPASİTESİ | TEPŞİ TİPİ | GENİŞLİK | DERİNLİK | YÜKSEKLİK | MAX. ELEKTRİK GÜCÜ | MAX. GAZ GÜCÜ | ELEKTRİK GİRİŞİ | SU BASINCI | NET AĞIRLIK |
|--------------|------------------------|------------|----------|----------|-----------|---------------------|----------------|----------------------------------|-----------------|-------------|
| | TRAY CAPACITY | TRAY TYPE | WIDTH | DEPTH | HEIGHT | MAX. ELECTRIC POWER | MAX. GAS POWER | ELECTRIC INLET | WATER PRES-SURE | NET WEIGHT |
| | Adet Piece | Ölçü Size | mm | mm | mm | kW | kW | V | Bar | Kg |
| INO-FKE 022M | 10 | GN 2/1 | 1210 | 1130 | 1630 | 19 | - | *** 440V AC / 3 / 50-60Hz (3/PE) | 2-4 | 230 |
| INO-FKE 042M | 20 | GN 2/1 | 1210 | 1130 | 1680 | 38 | - | *** 440V AC / 3 / 50-60Hz (3/PE) | 2-4 | 330 |

KONVEKSİYONLU FIRINLAR
STEAM OVENS

INO-FKE 042M



€ 8.600

€ 11.922

***Farklı voltajlar ve teknik veriler için lütfen bilgi alın. Fiyat ve termin süreleri bu verilere göre değişiklik gösterecektir. Please inform for different voltage and technical data. Price and lead time will vary according to these datas.

GEMİ TİPİ CİHAZ VE TEZGAHLAR
MARINE KITCHEN / MARINE TYPE MODELS AND WORK TABLES



INO-FBE 022M

KONVEKSİYONLU FIRINLAR
STEAM OVENS



| MODEL | FIRIN TEPŞİ KAPASİTESİ | TEPŞİ TİPİ | GENİŞLİK | DERİNLİK | YÜKSEKLİK | MAX. ELEKTRİK GÜCÜ | MAX. GAZ GÜCÜ | ELEKTRİK GİRİŞİ | SU BASINCI | NET AĞIRLIK |
|--------------|------------------------|------------|----------|----------|-----------|---------------------|----------------|----------------------------------|-----------------|-------------|
| | TRAY CAPACITY | TRAY TYPE | WIDTH | DEPTH | HEIGHT | MAX. ELECTRIC POWER | MAX. GAS POWER | ELECTRIC INLET | WATER PRES-SURE | NET WEIGHT |
| | Adet Piece | Ölçü Size | mm | mm | mm | kW | kW | V | Bar | Kg |
| INO-FBE 022M | 10 | GN 2/1 | 1210 | 1130 | 1630 | 25 | - | *** 440V AC / 3 / 50-60Hz (3/PE) | 2-4 | 235 |
| INO-FBE 042M | 20 | GN 2/1 | 1210 | 1130 | 1680 | 38 | - | *** 440V AC / 3 / 50-60Hz (3/PE) | 2-4 | 400 |

€ 13.134

€ 16.415

KONVEKSİYONLU FIRINLAR
STEAM OVENS

INO-FBE 042M



ÇALIŞMA TEZGAHI
DOLAPLI / ARA RAFLI
WORK TABLE / CUPBOARD
INTERMEDIATE SHELF

INO-TCS



| MODEL | ÖLÇÜLER DIMENSIONS | |
|-----------|--------------------|---------|
| TCS 116M | 1100x600x850 | € 1.421 |
| TCS 146 M | 1400x600x850 | € 1.572 |
| TCS 166M | 1600x600x850 | € 1.692 |



ÇALIŞMA TEZGAHI /ARA RAFLI
DÖRT ÇEKMECELİ
DÖRT ÇEKMECELİ
WORK TABLE / CUPBOARD
INTERMEDIATE SHELF / 4 DRAWERS

INO-TCG



| MODEL | ÖLÇÜLER DIMENSIONS | |
|----------|--------------------|---------|
| TCG 116M | 1400x600x850 | € 2.284 |
| TCG 146M | 1900x600x850 | € 2.517 |
| TCG 166M | 1400x700x850 | € 2.708 |

***Farklı voltajlar ve teknik veriler için lütfen bilgi alın. Fiyat ve termin süreleri bu verilere göre değişiklik gösterecektir. Please inform for different voltage and technical data. Price and lead time will vary according to these datas.

GEMİ TİPİ CİHAZ VE TEZGAHLAR
MARINE KITCHEN / MARINE TYPE MODELS AND WORK TABLES



INO-E1D EVİYELİ TEZGAHLAR TEK KÜVET TEZGAH / DOLAPLI SINK UNIT SINGLE SINK / CUPBOARD



| MODEL | ÖLÇÜLER DIMENSIONS | |
|--------------|-----------------------|---------|
| INO-E1D 106M | 1100X600X850 | € 1.139 |



INO-E2D 186M ÇİFT KÜVETLİ TEZGAH / DOUBLE SINK UNIT




| MODEL | EBAT | |
|--------------|--------------|---------|
| | mm | |
| INO-E2D 186M | 1800X600X850 | € 1.741 |



INO-IDP DEMONTE İSTİF RAFI
DISMOUNTABLE STORAGE SHELF



| MODEL | EBAT | |
|--------------|---------------|---------|
| | mm | |
| INO-IDP 106M | 1000X550X1600 | € 918 |
| INO-IDP 146M | 1390X550X1600 | € 1.094 |



INO-RDT TABAK DOLABI / RACK CUPBOARD



| MODEL | EBAT | |
|--------------|--------------|-------|
| | mm | |
| INO-RDT 100M | 1100X250X500 | € 685 |
| INO-RDT 120M | 1200X250X500 | € 758 |
| INO-RDT 140M | 1400X250X500 | € 832 |



INO-RDB BARDAK DOLABI / GLASS CUPBOARD



| MODEL | EBAT | |
|--------------|--------------|-------|
| | mm | |
| INO-RDB 100M | 1000X400X500 | € 826 |
| INO-RDB 140M | 1400X400X500 | € 931 |

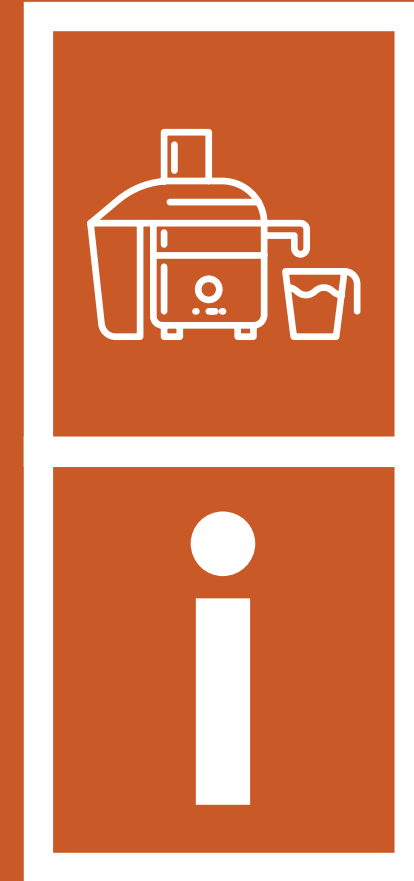
2041003250

YALPALIK / SECURITY BAR



| Ebat / Dimension | |
|------------------|------|
| 1000 mm | € 96 |





İthal Ürünler

Imported Products



İTHAL ÜRÜNLER

IMPORTED PRODUCTS



- Buz makineleri, et-sebze doğrama makineleri, bulaşık yıkama makineleri, konveyörlü bulaşık yıkama makineleri, bulaşık yıkama kasetleri, bar ekipmanları, salat bar, gıda dilimleme makineleri, pizza hamuru açma makineleri, yiyecek taşıma konteynerleri, isotermik tepsi, çöp öğütücüleri, temizlik hortumları, sebze yıkama makineleri, mikserler, buharlı konveksiyonlu fırınlar, narenciye sıkma makineleri, hamur açma makineleri,espresso-kahve makineleri, filtre kahve makineleri, meşrubatlıklar.

- Ice makers, meat-vegetable processors, dishwashers, rack type dishwashers, dishwasher racks, bar equipment, salad bar, food slicers, pizza dough sheeters, food transport container isothermic tray, waste disposers, hose reels, vegetable washing machines, mixers, combi steamers, citrus juicers, dough sheeters, espresso-coffee machines, filter coffee machines, beverage dispensers.



Icematic

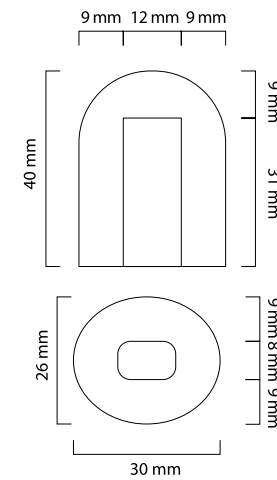
BUZ MAKİNELERİ



PARMAK BUZ / HALLOW ICE

E SERİSİ / E SERIES

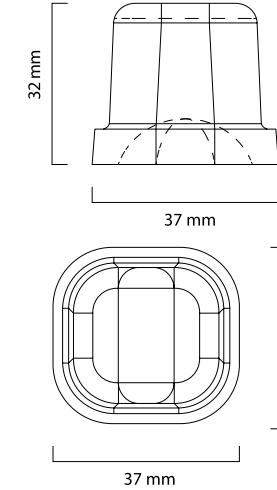
PARMAK BUZ / HALLOW ICE



PARLAK BUZ / BRIGHT CUBE

CS SERİSİ / CS SERIES

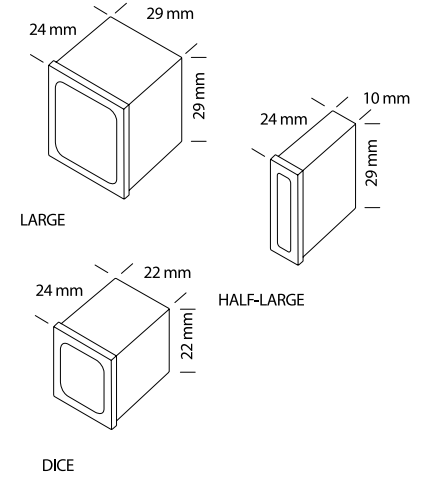
PARLAK BUZ / BRIGHT CUBE



KÜP BUZ / ICE CUBE

N SERİSİ / N SERIES

KÜP BUZ / ICE CUBE



KAR BUZ / ICE FLAKE

F SERİSİ / F SERIES



NUGGET BUZ / ICE NUGGET

NU SERİSİ / NU SERIES

Icematic



CAS-CS20 CAS-CS25 CAS-CS35 CAS-CS40

KENDİNDEN DEPOLU BUZ MAKİNESİ / Icematic
SELF CONTAINED ICE MAKERS

| MODEL | ÖZELLİKLERİ / FEATURES | EBAT / DIMENSION | |
|----------|---|------------------|---------|
| CAS-CS20 | Kapasite: 20 Kg-325 adet/gün - Depo: 6,5 Kg. - Paslanmaz Ön ve Yan Paneller Capacity: 20 Kg-325 Pcs./day - Storage: 6,5 Kg. - Stainless Steel Front and Side Panel | 340x480x605 mm | € 1.412 |
| CAS-CS25 | Kapasite: 23 Kg-350 adet/gün - Depo: 7 Kg. - Paslanmaz Ön ve Yan Paneller Capacity: 23 Kg-350 Pcs./day - Storage: 7 Kg. - Stainless Steel Front and Side Panel | 400x480x605 mm | € 1.676 |
| CAS-CS35 | Kapasite: 36 Kg-575 adet/gün - Depo: 11,5Kg. - Paslanmaz Ön ve Yan Paneller Capacity: 36 Kg-575 Pcs./day - Storage: 11 Kg. - Stainless Steel Front and Side Panel | 400x540x690 mm | € 1.912 |
| CAS-CS40 | Kapasite: 41 Kg-750 adet/gün - Depo: 15Kg. - Paslanmaz Ön ve Yan Paneller Capacity: 41 Kg-750 Pcs./day - Storage: 15 Kg. - Stainless Steel Front and Side Panel | 500x540x690 mm | € 2.118 |



CAS-CS50 CAS-CS70 CAS-CS90

KENDİNDEN DEPOLU BUZ MAKİNESİ / Icematic
SELF CONTAINED ICE MAKERS

| MODEL | ÖZELLİKLERİ / FEATURES | EBAT / DIMENSION | |
|----------|---|------------------|---------|
| CAS-CS50 | Kapasite: 54 Kg-900 adet/gün - Depo: 18Kg. - Paslanmaz Ön ve Yan Paneller Capacity: 54 Kg-900 Pcs./day - Storage:18 Kg. - Stainless Steel Front and Side Panel | 500x580x800mm | € 2.412 |
| CAS-CS70 | Kapasite: 72 Kg/gün - 1200 adet/gün buz - Depo: 40Kg. - Paslanmaz Ön ve Yan Paneller Capacity: 72 Kg-1200 Pcs./day - Storage:40 Kg. - Stainless Steel Front and Side Panel | 700x580x980mm | € 3.059 |
| CAS-CS90 | Kapasite: 90 Kg/gün - 1450 adet/gün buz-Depo: 40Kg. - Paslanmaz Ön ve Yan Paneller Capacity: 90 Kg-1450 Pcs./day - Storage:40 Kg. - Stainless Steel Front and Side Panel | 700x580x980mm | € 3.353 |

Icematic



CAS-E21 CAS-E25 CAS-E35

KENDİNDEN DEPOLU BUZ MAKİNESİ / Icematic
SELF CONTAINED ICE MAKERS

| MODEL | ÖZELLİKLERİ / FEATURES | EBAT / DIMENSION | |
|---------|--|------------------|---------|
| CAS-E21 | Kapasite: 21 Kg/gün - Depo: 7 Kg. - Tamamen Paslanmaz Dış Gövde Capacity: 21 Kg/day - Storage:7 Kg. - External Body entirely in stainless steel | 340x545x690 mm | € 1.765 |
| CAS-E25 | Kapasite: 25 Kg/gün - Depo: 10 Kg. - Tamamen Paslanmaz Dış Gövde Capacity: 25 Kg/day - Storage:10 Kg. - External Body entirely in stainless steel | 400x545x690 mm | € 1.882 |
| CAS-E35 | Kapasite: 37 Kg/gün - Depo: 12 Kg. - Tamamen Paslanmaz Dış Gövde Capacity: 37 Kg/day - Storage:12 Kg. - External Body entirely in stainless steel | 450x545x690 mm | € 2.471 |



CAS-E45 CAS-E60 CAS-E75 CAS-E90 CAS-E150

KENDİNDEN DEPOLU BUZ MAKİNESİ / Icematic
SELF CONTAINED ICE MAKERS

| MODEL | ÖZELLİKLERİ / FEATURES | EBAT / DIMENSION | |
|----------|--|------------------|---------|
| CAS-E45 | Kapasite: 45 Kg/gün - Depo: 16 Kg. - Tamamen Paslanmaz Dış Gövde Capacity: 45 Kg/day - Storage:16 Kg. - External Body entirely in stainless steel | 500x600x693 mm | € 2.926 |
| CAS-E60 | Kapasite: 60 Kg/gün - Depo: 28 Kg. - Tamamen Paslanmaz Dış Gövde Capacity: 60 Kg/day - Storage:28 Kg. - External Body entirely in stainless steel | 600x585x956 mm | € 3.191 |
| CAS-E75 | Kapasite: 75 Kg/gün - Depo: 36 Kg. - Tamamen Paslanmaz Dış Gövde Capacity: 75 Kg/day - Storage:36 Kg. - External Body entirely in stainless steel | 700x585x956 mm | € 3.897 |
| CAS-E90 | Kapasite: 92 Kg/gün - Depo: 40 Kg. - Tamamen Paslanmaz Dış Gövde Capacity: 92 Kg/day - Storage:40 Kg. - External Body entirely in stainless steel | 800x585x956 mm | € 4.647 |
| CAS-E150 | Kapasite: 142 Kg/gün-Depo:70 Kg. - Tamamen Paslanmaz Dış Gövde Capacity: 142 Kg/day - Storage:70 Kg. - External Body entirely in stainless steel | 920x650x1279 mm | € 5.691 |



CAS-N132-M CAS-N202-M CAS-N302-M CAS-N402-M CAS-N502-M

MODÜLER BUZ MAKİNELERİ
MODULAR ICE MAKERS

| MODEL | ÖZELLİKLERİ / FEATURES | EBAT / DIMENSION | |
|------------|--|------------------|---------|
| CAS-N132-M | Kapasite:154 Kg / Gün Paslanmaz Çelik Capacity 154 Kg/day Stainless Steel | 560X620X575 mm | € 4.382 |
| CAS-N202-M | Kapasite:240 Kg / Gün Paslanmaz Çelik Capacity 240 Kg/day Stainless Steel | 760X620X575 mm | € 4.838 |
| CAS-N302-M | Kapasite:320 Kg / Gün Paslanmaz Çelik Capacity 320 Kg/day Stainless Steel | 760x620x575 mm | € 5.544 |
| CAS-N402-M | Kapasite:430 Kg / Gün Paslanmaz Çelik Capacity 430 Kg/day Stainless Steel | 760x620x725 mm | € 6.956 |
| CAS-N502-M | Kapasite:465 Kg / Gün Paslanmaz Çelik Capacity 465 Kg/day Stainless Steel | 760x620x725 mm | € 8.559 |



CAS-F80-C CAS-SF 300 CAS-SF 500 CAS-SFN 1000

KAR BUZ MAKİNELERİ
ICE FLAKERS

| MODEL | ÖZELLİKLERİ / FEATURES | EBAT / DIMENSION | |
|--------------|---|------------------|----------|
| CAS-F80-C | Kapasite: 90 Kg / Gün, Kendinden Depolu, Depo Kapasite: 20Kg Paslanmaz Çelik Capacity 90 Kg/day, with incorporated storage bin Storage Cap.:20 Kg, Stainless Steel | 570X600x695 mm | € 5.000 |
| CAS-SF 300 | Kapasite:320 Kg / Gün Paslanmaz Çelik Capacity 320 Kg/day, Stainless Steel | 536X660x707 mm | € 8.441 |
| CAS-SF 500 | Kapasite:600 Kg / Gün Paslanmaz Çelik Capacity 600 Kg/day, Stainless Steel | 536X660x847 mm | € 10.367 |
| CAS-SFN 1000 | Kapasite:1150 Kg / Gün Paslanmaz Çelik Capacity 1150 Kg/day, Stainless Steel | 1065X698x850 mm | € 21.279 |

DEPO KAPAKLARI
BIN KITS

| MODEL | | |
|-------------|---|-------|
| CAS-KM 205 | CAS-N132-M model buz makinesi ile CAS-D-205 model depo birlikte verildiğinde gereklidir. Necessary for the combination of CAS-D-205 with the ice maker model CAS-N132-M | € 699 |
| CAS-KM 305 | CAS-N202-M, CAS-N302-M, CAS-N402-M, CAS-N502-M model buz makineleri ile CAS-D-305 depo birlikte verildiğinde gereklidir. Necessary for the combination of CAS-D-305 with the ice maker models CAS-N202-M, CAS-N302-M, CAS-N402-M, CAS-N502-M | € 728 |
| CAS-KF 205 | F120,F200,CAS-SF300,CAS-SF500 model kar buz makineleri ile CAS-D-205 model depo birlikte verildiğinde gereklidir. Necessary for the combination of CAS-D-205 with the ice maker models F120,F200,CAS-SF300,CAS-SF500 | € 757 |
| CAS-KF 305 | F120,F200,CAS-SF300,CAS-SF500 model kar buz makineleri ile CAS-D-305 model depo birlikte verildiğinde gereklidir. Necessary for the combination of CAS-D-305 with the ice maker models F120,F200,CAS-SF300,CAS-SF500 | € 625 |
| CAS-KFM 505 | F200, CAS-SF300, CAS-SF500 model kar buz makineleri ile CAS-D-505 model depo birlikte verildiğinde gereklidir. Necessary for the combination of CAS-D-505 with the ice maker models F200, CAS-SF300, CAS-SF500 | € 669 |



CAS-NU 270 CAS-NU 270S CAS-NU 470 CAS-NU 470S

NUGGET BUZ MAKİNELERİ
NUGGET ICE MAKERS

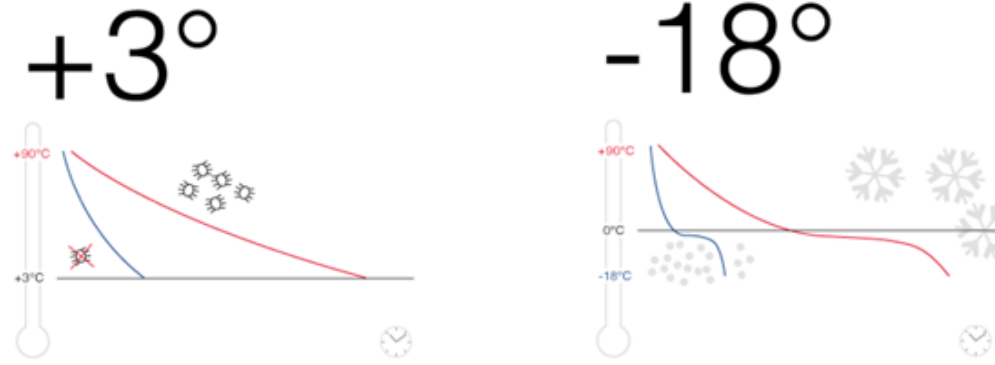
| MODEL | EBATLAR DIMENSIONS | KAPASİTE CAPACITY | UYGUN DEPO PROPER BIN | VOLTAJ VOLTAGE | NETAĞIRLIK NET WEIGHT | |
|-------------|-----------------------|----------------------|--------------------------|-------------------|--------------------------|----------|
| | mm | Kg | - | V | Kg | |
| CAS-NU 270 | 538x663x650 | 270 | D105-D205-D305-D505 | 220-240V/1/50Hz | 87 | € 8.676 |
| CAS-NU 270S | 538x663x650 | 270 | D105-D205-D305-D505 | 220-240V/1/50Hz | 87 | € 8.676 |
| CAS-NU 470 | 538x663x790 | 470 | D105-D205-D305-D505 | 220-240V/1/50Hz | 103 | € 10.647 |
| CAS-NU 470S | 538x663x790 | 470 | D105-D205-D305-D505 | 220-240V/1/50Hz | 103 | € 10.647 |

DEPOLAR / BINS



CAS-D-105 CAS-D-205 CAS-D-305 CAS-D-505 CAS-UD-500

| MODEL | CAS-D-105 | CAS-D-205 | CAS-D-305 | CAS-D-505 | CAS-UD-500 |
|--|---------------------------------|--|--|---|---|
| Ebatlar / Dimensions | 560x845x1050 | 765x845x1050 | 1080x850x965 | 1320x870x1270 | 1220x1125x1430 |
| Depo Kapasitesi Storage Capacity | 129 Kg | 181 Kg | 252 Kg | 478 Kg | 553 Kg |
| Voltaj / Voltage | 220-240V/1/50Hz | 220-240V/1/50Hz | 220-240V/1/50Hz | 220-240V/1/50Hz | 380-415V/3/50Hz |
| Net Ağırlık(Kg) / Net Weight | 36 | 43 | 48 | 77 | 142 |
| Cihaz / depo kombinasyonları Ice Maker Bin Combinations | N132M F200 NU270 NU470 | N132M+KM205 N202M N302M N402M | N202M+KM305 N302M+KM305 N402M+KM305 N502M+KM305 F200+KF205 SF300+KF205 SF500+KF205 NU270+KF205 NU470+KF205 | N202M+KFM505 N302M+KFM505 N402M+KFM505 N502M+KFM505 F200+KFM505 SF300+KFM505 SF500+KFM505 NU270+KFM505 NU470+KFM505 | N202M N302M N402M N502M F200 SF300 SF500 SFN1000 NU270 NU470 |
| | € 1.603 | € 2.000 | € 2.779 | € 3.662 | € 9.441 |



Şok soğutucusuz
bakteri riski

Şok soğutuculu
yiyeceklerin güvenliği

Şok soğutucusuz
Makro kristal

Şok soğutuculu
Mikro kristal



CAS-BC15



CAS-T20



CAS-T30



CAS-T40

BLAST CHILLER

| MODEL | ÖZELLİKLERİ / FEATURES | EBAT/ DIMENSION | |
|--------------|---|------------------|----------|
| CAS-BC10-35 | Şok soğutucu/Dondurucu, 10xGN1/1 -600x400 , +90°C +3°C'ye 35Kg, +90°C + -18°C'ye 25Kg Blast Chiller/Freezer, 10xGN1/1 -600x400 , +90°C to +3°C 35Kg, +90°C -18°C 25Kg | 840x880x1548mm | € 12.871 |
| CAS-BC15-40 | Şok soğutucu/Dondurucu, 15xGN1/1 -600x400 , +90°C +3°C'ye 40Kg, +90°C + -18°C'ye 30Kg Blast Chiller/Freezer, 15xGN1/1 -600x400 , +90°C to +3°C 40Kg, +90°C + -18°C 30Kg | 840x880x1548mm | € 20.282 |
| CAS-BC15-65 | Şok soğutucu/Dondurucu, 15xGN1/1 -600x400 , +90°C +3°C'ye 65Kg, +90°C + -18°C'ye 50Kg Blast Chiller/Freezer, 15xGN1/1 -600x400 , +90°C to +3°C 65Kg | 840x880x2002mm | € 15.319 |
| CAS-BC152-70 | Şok soğutucu/Dondurucu, 15xGN2/1 -600x400 , +90°C +3°C'ye 70Kg, +90°C + -18°C'ye 55Kg Blast Chiller/Freezer, 15xGN2/1 -600x400 , +90°C to +3°C 70Kg, +90°C + -18°C 55Kg | 840x1250x2002mm | € 17.619 |
| CAS-BT10-35 | Touch Panel Şok soğutucu/Dondurucu, 10xGN1/1 -600x400 , +90°C +3°C'ye 35 Kg, +90°C + -18°C'ye 25Kg Touch Panel Blast Chiller/Freezer, 10xGN1/1 -600x400 , +90°C to +3°C 35 Kg, +90°C to + -18°C 25Kg | 840x871x1498mm | € 32.971 |
| CAS-BT15-65 | Touch Panel Şok soğutucu/Dondurucu, 15xGN1/1 -600x400 , +90°C +3°C'ye 65 Kg, +90°C + -18°C'ye 50Kg Touch Panel Blast Chiller/Freezer, 15xGN1/1 -600x400 , +90°C to +3°C 65 Kg, +90°C to + -18°C 50 Kg | 840x979x1952mm | € 26.635 |
| CAS-BT152-70 | Touch Panel Şok soğutucu/Dondurucu, 15xGN1/1 -600x400 , +90°C +3°C'ye 70 Kg, +90°C + -18°C'ye 55 Kg Touch Panel Blast Chiller/Freezer, 15xGN1/1 -600x400 , +90°C to +3°C 70 Kg, +90°C to + -18°C 55 Kg | 840x1340x1952mm | € 40.366 |
| CAS-T20/80 | Şok soğutucu/Dondurucu, 1 araba GN2/1, +95°C +3°C'ye 80Kg, +95°C (-18)°C'ye 65Kg Blast Chiller/Freezer, 1 trolley GN2/1, +95°C +3°C to 80Kg, +95°C (-18)°C 65Kg | 890x1371x2410mm | € 47.116 |
| CAS-T20/110 | Şok soğutucu/Dondurucu, 1 araba GN2/1, +95°C +3°C'ye 110Kg, +95°C (-18)°C'ye 95Kg Blast Chiller/Freezer, 1 trolley GN2/1, +95°C to +3°C 110Kg, +95°C (-18)°C 95Kg | 890x1371x2410mm | € 51.864 |
| CAS-T30/110 | Şok soğutucu/Dondurucu, 1 araba GN2/1, +95°C +3°C'ye 110Kg, +95°C (-18)°C'ye 95Kg Blast Chiller/Freezer, 1 trolley GN2/1, +95°C to +3°C 110Kg, +95°C (-18)°C 95Kg | 1370x1210x2274mm | € 58.531 |
| CAS-T30/140 | Şok soğutucu/Dondurucu, 1 araba GN2/1, +95°C +3°C'ye 140Kg, +95°C (-18)°C'ye 125Kg Blast Chiller/Freezer, 1 trolley GN2/1, +95°C to +3°C 140Kg, +95°C (-18)°C 125Kg | 1370x1210x2274mm | € 45.744 |
| CAS-T40/150 | Şok soğutucu/Dondurucu, 1 araba GN2/1, +95°C +3°C'ye 150Kg, +95°C (-18)°C'ye 135Kg Blast Chiller/Freezer, 1 trolley GN2/1, +95°C to +3°C 150Kg, +95°C (-18)°C 135Kg | 1550x1370x2274mm | € 50.354 |
| CAS-T40/200 | Şok soğutucu/Dondurucu, 1 araba GN2/1, +95°C +3°C'ye 200Kg, +95°C (-18)°C'ye 175Kg Blast Chiller/Freezer, 1 trolley GN2/1, +95°C to +3°C 200Kg, +95°C (-18)°C 175Kg | 1550x1370x2274mm | € 56.827 |



**BULAŞIK YIKAMA
MAKİNELERİ
DISHWASHING MACHINES**



WIN-UCS



WIN-UCM



WIN-UCL

**BARDAK, TABAK, BISTRO VE ÇATAL KAŞIK YIKAMA MAKİNESİ
GLASS, PLATE, BISTRO AND CUTLERY WASHING MACHINES**

| ÖZELLİKLER / FEATURES | WIN-UCS | WIN-UCM | WIN-UCL |
|--|---|--|--|
| Sepet Ölçüsü / Rack Dimensions | 400X400 mm | 500X500 mm | 500X500 mm |
| Teorik Güç / Bulaşık Yıkama Programı 1 / 2 / 3 Theoretical Capacity / Washing Program 1 / 2 / 3 | 22 / 32 / 48 sepet/saat/rack/h kap./cap. | 40 / 28 / 24 sepet/saat/ rack/h kap./cap. | 40 / 32 / 28 sepet/saat/ rack/h kap./cap. |
| Kısa Program / Short Program | 77 sepet / saat/ rack/h | 66 sepet / saat/ rack/h | 66 sepet / saat/ rack/h |
| Yıkama Başına Durulama Suyu İhtiyacı Rinse Water Consumption Per Cycle | 2.4 Lt | 2.4 Lt | 2.4 Lt |
| Durulama Sıcaklığı / Rinse Temperature | 65 °C | 85 °C | 65-85 °C |
| Tank Sıcaklığı / Tank Temperature | 62 °C | 62 °C | 62 °C |
| Ebat Ve Ağırlık / Dimensions And Weight | 460x617x725 mm- 68 Kg | 600x617x725 mm- 74 Kg | 600x617x820 mm- 74 Kg |
| | € 7.373 | € 7.273 | € 6.982 |

WIN-PT-500

**BULAŞIK YIKAMA MAKİNESİ
DISHWASHING MACHINE**

ÖZELLİKLER / FEATURES

| | |
|--|--------------------------|
| Kapasite Basket/Saat / Capacity Rack / h | 60/30/15 |
| Program Sayısı / Programs | 3 |
| Tank Kapasitesi / Tank Capacity | 35 lt |
| Sepet Ölçüsü / Rack Dimensions | 500 x500 |
| Ebat ve Ağırlık / Dimensions and Weight | 635x750x1485 mm / 128 Kg |
| | € 13.798 |





BULAŞIK YIKAMA MAKİNELERİ
.....
DISHWASHING MACHINES



BARDAK YIKAMA MAKİNESİ
ELE-FAST30-S GLASS WASHING MACHINE

| MODEL / ELE-FAST30-S |
|---|
| Su yumuşatıcılı / Water softener |
| Bardak yüksekliği / Glass Height: 250mm |
| Sepet / Rack: 350x350 mm |
| Voltaj / Voltage: 230/50/1 |
| Ebat / Dimension: 401x490x595 mm |
| € 2.546 |



BARDAK YIKAMA MAKİNESİ
ELE-FAST40-S GLASS WASHING MACHINE

| MODEL / ELE-FAST40-S |
|--|
| Su yumuşatıcılı / Water softener |
| Bardak yüksekliği / Glass Height : 255mm |
| Sepet / Rack: 390x390 mm |
| Voltaj / Voltage: 230/50/1 |
| Ebat / Dimension: 436x535x670 mm |
| € 3.005 |



BULAŞIK YIKAMA MAKİNESİ
ELE-FAST60 DISHWASHING MACHINE

| MODEL / ELE-FAST60 |
|--|
| Tabak yüksekliği / Plate Height :365mm |
| Sepet / Rack: 500x500 mm |
| Voltaj / Voltage: 230-50-1 |
| Ebat / Dimension: 575x605x820 mm |
| € 3.848 |



ELE-RIVER43TDE

BARDAK YIKAMA MAKİNESİ
GLASS WASHING MACHINE

| ELE-RIVER43TDE |
|--|
| Program sayısı/süresi: 3/90-120-150sn. |
| Çift Cidarlı / Double wall body and door, Su Yumuşatıcılı (Water Softener) |
| Drenaj pompası / Drain Pump |
| Su tüketimi: 1,8lt. - Max güç 3,5 kW |
| Voltaj / Voltage: 230/50/1 |
| Ebat / Dimension: 465x556x695 mm |
| Standart ekipman, 2 adet 40x40 basket, 1adet kaşık sepeti |
| € 5.133 |



ELE-RIVER63TDE

BULAŞIK YIKAMA MAKİNESİ
DISHWASHING MACHINE


| ELE-RIVER63TDE |
|--|
| Program sayısı/süresi: 3/72-110-150sn. |
| Çift Cidarlı / Double wall body and door, Su Yumuşatıcılı (Water Softener) |
| Drenaj pompası / Drain Pump |
| Su tüketimi: 2,4lt. - Max güç 8,1 kW |
| Voltaj / Voltage: 400/50/3 |
| Ebat / Dimension: 600x600x820 mm |
| 1 adet 50x50 tabak basket, 1 adet 50x50 bardak basket, 1 adet kaşık sepeti |
| € 6.555 |



ELE-RIVER83TDE

BULAŞIK YIKAMA MAKİNESİ
DISHWASHING MACHINE

| ELE-RIVER83TDE |
|--|
| Program sayısı/süresi: 3/60-90-120sn. |
| Çift Cidarlı / Double wall body and door, Su Yumuşatıcılı (Water Softener) |
| Drenaj pompası / Drain Pump |
| Su tüketimi: 2,4lt. - Max güç 8,7 kW |
| Voltaj / Voltage: 400/50/3 |
| Ebat / Dimension: 721x755x1565/2080 mm |
| 1 adet 50x50 tabak basket, 1 adet 50x50 bardak basket, 1adet kaşık sepeti |
| € 9.866 |



KONVEYÖRLÜ BULAŞIK YIKAMA MAKİNESİ
RACK TYPE DISHWASHER

ELE-NIAGARA-411.1

| ELE-NIAGARA-411.1 |
|--|
| 120 Basket / h |
| Çift Cidarlı / Double wall body and door |
| Yıkama / Durulama / Wash / Rinse |
| Ebat / Dimension: 1150x770x1.615 / 2.088 mm |
| A model kurutma ünitesi ilave edilmelidir. "A" model drying unit must be added |
| € 15.817 |



KONVEYÖRLÜ BULAŞIK YIKAMA MAKİNESİ
RACK TYPE DISHWASHER

ELE-NIAGARA-412.1

| ELE-NIAGARA-412.1 |
|--|
| 160 Basket / h |
| Çift Cidarlı / Double wall body and door |
| Yıkama / Durulama / Wash / Rinse |
| Ebat / Dimension: 1150x770x1.615 / 2.088 mm |
| A model kurutma ünitesi ilave edilmelidir. "A" model drying unit must be added |
| € 19.883 |



KONVEYÖRLÜ BULAŞIK YIKAMA MAKİNESİ
RACK TYPE DISHWASHER

ELE-NIAGARA-412.2

| ELE-NIAGARA-412.2 |
|--|
| 270 Basket / h |
| Çift Cidarlı / Double wall body and door |
| Ön Yıkama / Yıkama / Durulama / Prewash / Wash / Rinse |
| Ebat / Dimension: 1.968x770x1.615 / 2.088 mm |
| A model kurutma ünitesi ilave edilmelidir. "A" model drying unit must be added |
| € 29.343 |

* Tezgah ve aksesuarlar fiyata dahil değildir. Tables and accessories are not included in price.



ELE-A

KURUTMA TÜNELİ A DRYING UNIT

| MODEL / ELE-A |
|------------------------------|
| 6.0 kW |
| 400/50/3 |
| Ebat / Dimension: 600x770 mm |
| € 6.607 |



ELE-RIVER348

KAZAN YIKAMA MAKİNESİ
UTENSİL WASHER

| ELE-RIVER348 |
|---|
| Deterjan ve Partatıcılı Dispanserli With detergent and rinse aid dispenser |
| Ekonomik Yıkama Programlı With economic washing program |
| Basket: 1310x700 mm |
| İç Yükseklik / Inside Height: 850 mm |
| Ebat / Dimension: 1470x850x1960 mm |
| € 25.869 |



ELE-NIAGARA-244D

KAZAN YIKAMA MAKİNESİ
UTENSİL WASHER

| ELE-NIAGARA-244D |
|--------------------------------------|
| Basket: 560x630 mm |
| İç Yükseklik / Inside Height: 850 mm |
| Ebat / Dimension: 720x780x1930 mm |
| € 9.978 |



ELE-RIVER-347

KAZAN YIKAMA MAKİNESİ
UTENSİL WASHER

| ELE-RIVER-347 |
|---|
| Deterjan ve Partatıcılı Dispanserli With detergent and rinse aid dispenser |
| Basket: 700x700 mm |
| İç Yükseklik / Inside Height: 850 mm |
| Ebat / Dimension: 850x850x1960 mm |
| € 16.113 |



KONVEYÖRLÜ BULAŞIK
YIKAMA MAKİNELERİ
.....
RACK TYPE WASHING MACHINES



GIDA DİLİMLEME
MAKİNELERİ
.....
SLICERS




KONVEYÖRLÜ BULAŞIK YIKAMA MAKİNESİ
RACK TYPE DISHWASHER

ELE-RIVER-M-414.1

Çift cidarlı ,5 programlı
Double wall, with 5 programs
LCD grafik ekran
LCD graphic display
160-210 Basket /h
Yıkama/Çoklu Durulama/Isı geri kazanım
washing/multi rinse/Heat Recovery
Kurutma DAHİL / Dryer included
Su tüketimi / water consumption :
120 lt /saat/h
Ebat / Dimension :
2278x770x1615 / 2088 mm

€ 41.982



ELE-RIVER-M-414.1

KONVEYÖRLÜ BULAŞIK YIKAMA MAKİNESİ
RACK TYPE DISHWASHER

ELE-RIVER-M-414.2

Çift cidarlı ,5 programlı
Double wall, with 5 programs
LCD grafik ekran
LCD graphic display
210-270 Basket /h
Ön Yıkama/Yıkama/Çoklu Durulama/Isı geri kazanım
Pre wash /washing/multi rinse/Heat Recovery
Kurutma DAHİL / Dryer included
Su tüketimi / water consumption:
150 lt /saat / h
Ebat / Dimension :
3406x770x16157 / 2088mm

€ 53.217



ELE-RIVER-M-414.2

KONVEYÖRLÜ BULAŞIK YIKAMA MAKİNESİ
RACK TYPE DISHWASHER

ELE-RIVER-M-414.3

Çift cidarlı ,5 programlı
Double wall, with 5 programs
LCD grafik ekran
LCD graphic display
250-300 Basket /h
Ön Yıkama/Yıkama1/Yıkama2/Çoklu Durulama/Isı geri kazanım
Pre wash /Wash 1/ Wash 2 / multi rinse/Heat Recovery
Kurutma DAHİL / Dryer included
Su tüketimi / water consumption:
170 lt /saat
Ebat / Dimension : 4534x770x1565 mm

€ 64.600



ELE-RIVER-M-414.3

* Tezgah ve aksesuarlar fiyata dahil değildir.
Tables and accessories are not included in price.



ESS-220-CE

SALAM
DİLİMLEME
SLICER

MODEL / ESS-220-CE

Çap / Diameter: 220 mm
Kendinden bilemeli
self-sharpening

€ 941



ESS-250-AF

SALAM
DİLİMLEME
SLICER

MODEL / ESS-250-AF

Çap / Diameter: 250 mm
Kendinden bilemeli
self-sharpening

€ 1.096



ESS-275

SALAM
DİLİMLEME
SLICER

MODEL / ESS-75

Çap / Diameter: 275 mm

€ 1.191



ESS-300-EC

SALAM
DİLİMLEME
SLICER

MODEL / ESS-300-EC

Çap / Diameter: 300 mm
Ekonomik Model / Economic Model

€ 1.460



ESS-300-VER

PASTIRMA
DİLİMLEME
DRIED MEAT
SLICER

MODEL / ESS-300-VER

Çap: 300 mm
Kendinden Bilemeli
self-sharpening
Dik Tip / Vertical

€ 1.710



HAZIRLAMA MAKİNELERİ

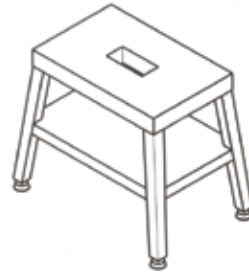
PREPARATION MACHINES



AUR-SO-PA / 78483

ET KEMİK TESTERESİ
BONE SAW

€ 3.531



AUR-78394

ET KEMİK TESTERESİ STANDI
STAND FOR BONE SAW

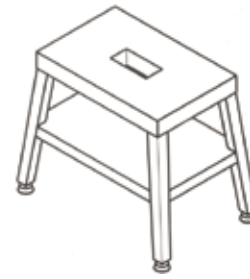
€ 771



AUR-SO-MA / 78484

ET KEMİK TESTERESİ
BONE SAW

€ 3.595



AUR-78394

ET KEMİK TESTERESİ STANDI
STAND FOR BONE SAW

€ 771



AUR-PL-23

PATATES, HAVUÇ SOYMA MAKİNESİ
POTATO, CARROT PEELING MACHINE

Yükleme Kapasite / Loading capacity: 23 Kg.
Toplam Kapasite / Total Capacity:
450 Kg. / saat

€ 7.179



AUR-PL-32

PATATES, HAVUÇ SOYMA MAKİNESİ
POTATO, CARROT PEELING MACHINE

Yükleme Kapasite / Loading capacity 32 Kg.
Toplam Kapasite / Total Capacity:
650 Kg. / saat

€ 9.054

İTHAL ÜRÜNLER / HAZIRLAMA MAKİNELERİ
IMPORTED PRODUCTS / PREPARATION MACHINES



HAMUR AÇMA MAKİNELERİ

DOUGH SHEETERS



SEE-STM-513-A

HAMUR AÇMA MAKİNESİ / SET ÜSTÜ
DOUGH SHEETER / TABLE TOP

SEE-STM-513-A

Konveyör / Conveyor: 475x1560 mm

€ 10.026



SEE-SSO-615-AO

HAMUR AÇMA MAKİNESİ / AYAKLI
DOUGH SHEETER / W STAND

SEE-SSO-615-AO

Konveyör / Conveyor: 640x2730 mm

€ 25.221




SEE-CURL

RONDOMAT İÇİN SARMA APARATI
CURLING ATTACHMENT FOR
RONDOMAT

CURL

Sarma Aparatı
Curling Attachment

€ 2.430



SEE-ZIGZAG

KRUVASAN ZIGZAG
MANUEL KESME APARATI
ZIG ZAG MANUAL CUTTING
ATTACHMENT

ZIGZAG

180x100-4 Sıra / Line

€ 2.398

İTHAL ÜRÜNLER / HAMUR AÇMA MAKİNELERİ
IMPORTED PRODUCTS / DOUGH SHEETERS

**SEBZE YIKAMA
MAKİNELERİ / MİKSERLER**

VEGETABLE WASHING MACHINES / MIXERS



NIL-MIXER-200

**DEVE BOYNU MİKSER
MIXER- HOMOGENIZING-
EMULSIFYING MACHINE**

MODEL /NIL-MIXER-200

Kapasite / Capacity: 200 Lt.

1,5 kW

550x930x1700 mm

€ 17.591



NIL-MIXER-500

**DEVE BOYNU MİKSER
MIXER- HOMOGENIZING-
EMULSIFYING MACHINE**

MODEL / NIL-MIXER-500

Kapasite / Capacity: 500 Lt.

2,2 kW

550x1040x1710 mm

€ 20.462



NIL-ATIRMA TIC

**KONVEYÖRLÜ
SEBZE YIKAMA MAKİNESİ
CONTINUOUS VEGETABLE WASHER**


MODEL / NIL-ATIRMA TIC

Tank Kapasite / Capacity: 500 Lt.

Yıkama Kapasite / washing capacity:
400-800 Kg/h

3000x1000x1230 mm

€ 80.237



NIL-ATIRMA TIC-700

**KONVEYÖRLÜ
SEBZE YIKAMA MAKİNESİ
CONTINUOUS VEGETABLE WASHER**

MODEL / NIL-ATIRMA TIC-700

Tank Kapasite / Capacity: 1500 Lt.

Yıkama Kapasite / washing capacity :
700-1500 Kg/h

4470x1150x1797 mm

€ 163.470

**SEBZE DOĞRAMA
MAKİNELERİ**
VEGETABLE PROCESSORS



CL SERİSİ / SERIES

| MODEL | ROB-CL-30 Bistro | ROB-CL-50 | ROB-CL55-2211 | ROB-CL6-2325 |
|----------------------------------|---------------------|---------------------|-------------------------|-------------------------|
| Robot Coupe MODEL / Code | 24432 | 24440 | 2211 | 2325 |
| Ebatlar / Dimensions | 340x304x590mm | 350x320x590mm | 865x396x1272mm | 462x770x1353mm |
| Kapasite(teorik) / Cap. (teoric) | 50-200Kg/sa/h | 150-500 Kg/saat/ h | 400-1200 Kg/saat/h | 600-1800 Kg/saat/h |
| Hız / Speed | 1hız/500 dev/dk/rpm | 1hız/375 dev/dk/rpm | 2hız/375-750 dev/dk/rpm | 2hız/375-750 dev/dk/rpm |
| Güç / Power | 500 Watt | 550 watt | 1100 watt | 1500 watt |
| Voltaj / Voltage | 230V/50/1 | 230V/50/1 | 400/50/3 | 400/50/3 |
| Toplam ağırlık / Total weight | 13 Kg | 19.8Kg | 51,3Kg | 91,5Kg |

*FİYAT İÇİN BİZE ULAŞIN.

İTHAL ÜRÜNLER / SEBZE YIKAMA MAKİNELERİ/MİKSERLER
IMPORTED PRODUCTS / VEGETABLE WASHING MACHINES/MIXERS

**SEBZE DOĞRAMA
MAKİNELERİ**

VEGETABLE PROCESSORS



| MODEL | ROB-R201XL | ROB-R211XL | ROB-R301 | ROB-R301-ULTRA |
|----------------------------------|--|--|--|--|
| Robot Coupe MODEL / Code | 22570 | 2129 | 2525 | 2547 |
| Ebatlar / Dimensions | 220x280x495mm | 220x360x445mm | 325x300x550mm | 325x300x550mm |
| Kapasite(teorik) / Cap. (teoric) | 20 kişilik yemek Meal for 20 person | 10-30 kişilik yemek Meal for 10-30 person | 10-80 kişilik yemek Meal for 10-80 person | 10-80 kişilik yemek Meal for 10-80 person |
| Hazne kapasitesi / Bowl Cap. | 2.9lt | 2.9lt | 3,7lt | 3,7lt |
| Hız / Speed | 1hız /1500 dev/dk/rpm | 1hız/1500 dev/dk/rpm | 1hız/1500 dev/dk/rpm | 1hız/1500 dev/dk/rpm |
| Güç / Power | 550watt | 550watt | 650watt | 650watt |
| Voltaj / Voltage | 230V/50/1 | 230V/50/1 | 230V/50/1 | 230V/50/1 |
| Toplam ağırlık / Total weight | 10.05Kg | 12.60Kg | 16.10Kg | 17Kg |

*FİYAT İÇİN BİZE ULAŞIN.



| MODEL | ROB-R401 | ROB-R402-2433 | ROB-R502 | ROB-R652 |
|----------------------------------|--|--|--|--|
| Robot Coupe MODEL / Code | 2425 | 2433 | 2483 | 2136 |
| Ebatlar / Dimensions (BxExY) | 320x304x570mm | 320x304x590mm | 378x347x660mm | 378x347x699mm |
| Kapasite(teorik) / Cap. (teoric) | 20-100 kişilik yemek Meal for 20-100 person | 20-100 kişilik yemek Meal for 20-100 person | 30-300 kişilik yemek Meal for 30-300 person | 50-400 kişilik yemek Meal for 50-400 person |
| Hazne kapasitesi / Bowl Cap. | 4.5lt | 4.5lt | 5.5lt | 5.5lt |
| Hız / Speed | 1hız/1500 dev/dk/rpm | 2hız/750-1500 dev/dk/rpm | 2hız/750-1500 dev/dk/rpm | 2hız/750-1500 dev/dk/rpm |
| Güç / Power | 700watt | 750watt | 1000watt | 1200watt |
| Voltaj / Voltage | 230V/50/1 | 400V/50/3 | 400V/50/3 | 400V/50/3 |
| Toplam ağırlık / Total weight | 18.5Kg | 20.5Kg | 30Kg | 33.4Kg |

*FİYAT İÇİN BİZE ULAŞIN.

İTHAL ÜRÜNLER / SEBZE DOĞRAMA MAKİNELERİ
IMPORTED PRODUCTS / VEGETABLE PROCESSORS



| MODEL | ROB-MP350 ULTRA | ROB-MP-350-COMBI | ROB-MP450 | ROB-MP-450-COMBI | ROB-MP450-XL-FWU |
|----------------------------------|----------------------|--|--------------------------------|--|---|
| Robot Coupe MODEL / Code | 34800 | 34860 | 34810 | 34870 | 34280 |
| Tüp uzunluğu / Tube length | 360mm | 350mm | 460mm | 450mm | 690mm |
| Ebatlar / Diensions | 725 mm/Ø125mm | Çan/Bell: 725 mm/ Ø125mm Çırpıcı:805mm/ Ø125mm | 825mm/Ø125mm | Çan/Bell:810 mm/ Ø125mm Çırpıcı / Whip:890mm/ Ø125mm | 1210mm/Ø175mm |
| Kapasite(teorik) / Cap. (teoric) | 50 ltr | 50ltr | 100ltr | 100 ltr | 100 ltr |
| Hız / Speed | 1hız/9500 dev/dk/rpm | Karıştırma 1500-9000devir/dk Mix 1500-9000rpm, Whip 250-1500rpm Çırpmada 250-1500 devir/dk | 1hız/speed/ 9500 dev/dk/rpm | Karıştırma 1500-9000devir/dk Çırpmada 250-1500 devir/dk Mix 1500-9000rpm, Whip 250-1500rpm | 150-510 devir/dk arası değişebilen hız Variable speed 150-510 rpm |
| Güç / Power | 440 watt | 440 watt | 500 watt | 500 watt | 500 watt |
| Voltaj /Voltage | 220-240/50-60/1 | 220-240/50-60/1 | 220-240/50-60/1 | 220-240/50-60/1 | 220-240/50-60/1 |
| Toplam ağırlık / Total Weight | 6.2Kg | 7.9Kg | 6.3Kg | 8.2Kg | 8.6Kg |

*FİYAT İÇİN BİZE ULAŞIN.



| MODEL | ROB-MICROMIX 34900 |
|--|---|
| Güç tek fazlı / Power monophase | 2200 Watts |
| Voltaj / Voltage | 230 V |
| Hız / Speed | 1500-14000 rpm |
| Ebatlar (tüple birlikte) / Dimensions With Tube | 430 mm |
| Brüt Ağırlık / Gross Weight | 1.4 Kg |
| Bıçak , Aeromix (Havaladıcı Mikser) ve tüp / Blade, Aeromix (Aerator Mixer) and Tube | 165 mm- hepsi paslanmaz çelik / all stainless steel |

*FİYAT İÇİN BİZE ULAŞIN.

| MODEL | ROB-ROBOTCOOK |
|--|---|
| Devir / Rpm | 100-4500 dk / min. |
| Güç / Power | Max. Isıtma Gücü Max. Heating Power 1200 W Motor Gücü / Motor Power 1000 Watt Nominal Cihaz Gücü Rated Device Power 1800 Watt |
| Paslanmaz Çelik Hazne Kapasitesi / Stainless Steel Bowl Capacity | 3,7 lt |
| Sıvı Kapasitesi / Liquid Capacity | 2,5 lt |
| Ağırlık (net ve ambalajlı) / Weight (net and brut) | 13,5 / 15 Kg |

*FİYAT İÇİN BİZE ULAŞIN.

İTHAL ÜRÜNLER / SEBZE DOĞRAMA MAKİNELERİ
IMPORTED PRODUCTS / VEGETABLE PROCESSERS

robot coupe®

DİSK KOLEKSİYONU

DISC COLLECTION



| | R 201 / R 211 - R z301 - R 301 ULTRA R 401 - CL 20 | R 402 | CL 30 | DİSKLER / DISCS | R 502 / R 502 V.V. - R 602 R 602 V.V. - CL 50 / CL 50 ULTRA - CL 52 / CL 55 / CL 60 |
|------------------------------|--|-------|---------------------------------|------------------------------------|---|
| İNCE DİLİMEYİCİLER / SLICERS | | | | Badem / Almond 0,6 mm | 28166 |
| | | | | 0,8 mm | 28069 |
| | 27051 | 27051 | | 1 mm | 28062 |
| | 27555 | 27555 | | 2 mm | 28063 |
| | 27086 | 27086 | | 3 mm | 28064 |
| | 27566 | 27566 | | 4 mm | 28004 |
| | 27087 | 27087 | | 5 mm | 28065 |
| | 27786 | 27786 | | 6 mm | |
| | | | | 8 mm | 28066 |
| | | | | 10 mm | 28067 |
| | | | 14 mm | 28068 | |
| | | | 4 mm pişmiş ürün cooked food | 27244 | |
| | | | 6 mm pişmiş ürün cooked food | 27245 | |
| DALGALI RIPLE | 27621 | 27621 | | 2 mm | 27068 |
| | | | | 3 mm | 27069 |
| | | | | 4 mm | 27070 |
| RENDELEYİCİLER / GRATERS | 27588 | 27588 | 27148 | 1,5 mm | 28056 |
| | 27577 | 27577 | 27149 | 2 mm | 28057 |
| | 27511 | 27511 | 27150 | 3 mm | 28058 |
| | | | | 4 mm | 28073 |
| | | | | 5 mm | 28059 |
| | 27046 | 27046 | | 6 mm | |
| | | | | 7 mm | 28016 |
| | 27632 | 27632 | | 9 mm | 28060 |
| | 27764 | 27764 | | Parmesan | 28061 |
| | 27191 | 27191 | | Rostis tipi ürün Rostis type | 27164 |
| 27078 | 27078 | | 0,7 mm Turp | | |
| 27079 | 27079 | | 1 mm Turp / radish | 28055 | |
| 27130 | 27130 | | 1,3 mm Turp / radish | | |
| ŞERİT USULÜ KESME / JULIENNE | | | | 1x8 mm | 28172 |
| | | | | 1x30 Soğan/Lahana onion/cabbage | 28153 |
| | 27599 | 27599 | | 2x2 mm | 28051 |
| | 27080 | 27080 | | 2x4 mm | 27072 |
| | 27081 | 27081 | | 2x6 mm | 27066 |
| | | | | 2x8 mm | 27067 |
| | | | | 2x10 mm | 28173 |
| | | | | 3x3 mm | 28101 |
| | 27047 | 27047 | | 4x4 mm | 28052 |
| | 27610 | 27610 | | 6x6 mm | 28053 |
| 27048 | 27048 | | 8x8 mm | 28054 | |



| | R 402 - CL 30 | DİSKLER / DISCS | R 502 / R 502 V.V. - R 602 R 602 V.V. - CL 50 / CL 50 ULTRA - CL 52 / CL 55 / CL 60 |
|--|---------------|-------------------------|---|
| KÜBİK (KUŞBAŞI) KESME EKİPMANLARI IZGARASI+ DİLİMLEYİCİ DİSK / DICING KIT (1 DICING GRID + 1 SLICING DISC) | | 5x5x5 mm | 28110 |
| | 27113 | 8x8x8 mm | 28111 |
| | 27114 | 10x10x10 mm | 28112 |
| | 27298 | 12x12x12 mm | |
| | | 14x14x5 mm (mozzarella) | 28181 |
| | | 14x14x10 mm | 28179 |
| | | 14x14x10 mm | 28113 |
| | | 20x20x20 mm | 28114 |
| PARMAK PATATES EKİPMANI / FRENCH FRY KIT | | 25x25x25 mm | 28115 |
| | | 50x70x25 mm (salade) | 28180 |
| | 27116 | 8X8 MM | 28134 (1) |
| | 27117 | 10X10 mm | 28135 (1) |
| | | 10X16 mm | 28158 (1) |



- **KÜBİK (KUŞBAŞI) KESME EKİPMANLARI:** 1 kuşbaşı ızgarası + 1 dilimleyici disk / DICING KIT (1 DICING GRID + 1 SLICING DISC
 - ▲ **FRENCH FRY (PARMAK PATATES) KESME EKİPMANLARI:** 1 parmak patates ızgarası + özel parmak patates dilimleyici disk. (1) İtme Kafalı CL 55 ve İtme Kafalı CL 60 üzerinde kullanılamaz.
- FRENCH FRY KIT (1 FRENCH FRY GRID + 1 SPECIFIC FRENCH FRY SLICER)**
those kits are not suitable to use with both cl55-cl60 pusher feed head.

R 201-R 301 ULTRA İÇİN / FOR R 201-R 301 ULTRA

Ref. 1946 - 5 diskli takım: İnce dilimleyiciler 2 mm, 4 mm; rendeleyiciler 2 mm; şerit usulü kesme 4x4 mm, 8x8 mm

Ref. 1946 - 5 disc set: 2mm, 4mm slicers; 2mm grater: 4x4mm , 8x8mm julienne

Fiyat için bize ulaşın

CL30 BİSTRO İÇİN / FOR CL30 BİSTRO

Ref. 1945 - CL 30 Bistro için 6 disklik takım: İnce dilimleyiciler 2 mm, 4 mm; rendeleyiciler 2 mm; şerit usulü kesme 4x4 mm, kübik (kuşbaşı) kesme ekipmanı: İnce dilimleyiciler 10 mm+ ızgarası 10x10 mm

Ref. 1945 - 6 disc set for CL 30Bistro : 2mm, 4mm slicers; 2mm grater: 4x4mm julienne; dicing kit :10mm slicers & 10x10mm dicing grid

Fiyat için bize ulaşın

CL30 BİSTRO İÇİN / FOR CL30 BİSTRO

Ref. 1909 - CL 30 Bistro için 8 disklik takım: İnce dilimleyiciler 2 mm, 4 mm; rendeleyiciler 2 mm; şerit usulü kesme 2x2 mm, 2x4 mm, 4x4 mm; kübik (kuşbaşı) kesme ekipmanı: İnce dilimleyiciler 10 mm+ ızgarası 10x10 mm

Ref. 1909 - 8 disc set: 2mm, 4mm slicers; 2mm grater: 2x2mm, 2x4mm, 4x4mm julienne; dicing hit : 10mm slicer, 10x10mm grid

Fiyat için bize ulaşın

CL50 ULTRA, CL55, CL60 İÇİN / FOR CL50 ULTRA, CL55, CL60

Ref. 1933 - Restoranlar için 8 disklik takım: İnce dilimleyiciler 2 mm, 5 mm; rendeleyiciler 2 mm; şerit usulü kesme 3x3 mm, kübik (kuşbaşı) kesme ekipmanı: İnce dilimleyiciler 10 mm+ ızgarası 10x10 mm; kızartmış patates ekipmanı: 10x10 mm (2 disk)

Ref. 1933 - 8 disc set: 2mm, 5mm slicers; 2mm grater; 3x3mm julienne; dicing kit : 10mm slicer, 10x10mm grid, french fry kit: special slicer + 10x10mm french fry disc.

Fiyat için bize ulaşın

CL50 ULTRA, CL55, CL60 İÇİN / FOR CL50 ULTRA, CL55, CL60

Ref. 1942 - Topluluklar için 12 disklik takım: İnce dilimleyiciler 2 mm, 5 mm; rendeleyiciler 2 mm; 5 mm; şerit usulü kesme 4x4 mm, kübik (kuşbaşı) kesme ekipmanı: İnce dilimleyiciler 10 mm+ ızgarası 10x10 mm; ince dilimleyiciler 20 mm + ızgarası 20x20 mm; parmak patates ekipmanları: 10x10 mm (2 disk) + duvar tipi disk askısı

Ref. 1942 - 12 disc set: 2mm, 5mm slicers; 2mm, 5mm grater; 3x3, 4x4mm julienne; dicing kit : 10mm slicer , 10x10mm grid, 20 mm slicer, 20x20mm grid, french fry kit : special slicer + 10x10mm french fry grid ; wall type disc holder

Fiyat için bize ulaşın

CL50 ULTRA, CL55, CL60 İÇİN / FOR CL50 ULTRA, CL55, CL60

Ref. 1943 - Restoranlar için 7 disklik takım: İnce dilimleyiciler 2 mm, 5 mm; rendeleyiciler 2 mm; şerit usulü kesme 3x3 mm, 4x4 mm; kübik (kuşbaşı) kesme ekipmanı: İnce dilimleyiciler 10 mm+ küp ızgarası 10x10 mm

Ref. 1943 - 7 disc set: 2mm, 5mm slicers; 2mm grater; 3x3mm, 4x4mm julienne; dicing kit : 10mm slicer, 10x10mm mm grid

Fiyat için bize ulaşın

VACUM PAKETLEME MAKİNESİ
.....
VACUUM PACKING MACHINE



HEN-MINI-JUMBO

VAKUM PAKETLEME MAKİNESİ
VACUUM PACKING MACHINE

| HEN-MINI-JUMBO |
|---|
| Hazne ebatları / Chamber dimensions: 310x280mm |
| Pompa (BUSCH)kap. / Pump(BUSCH) cap. : 4m³/h |
| Mühürleme alanı/Sealing bar:1x280 mm ön ksm/front |
| Dijital kontrol / Digital control, 230V-1-50-Hz |
| Düz transparan kapak / Flat Transparent Cover |
| Ebatlar / Dimensions: 450x330x295mm |
| Ağırlık / Weight: 25Kg |
| € 3.193 |



HEN-JUMBO-35

VAKUM PAKETLEME MAKİNESİ
VACUUM PACKING MACHINE

| HEN-JUMBO-35 |
|--|
| Hazne ebatları / Chamber dimensions :370x350mm |
| Pompa (BUSCH)kap. / Pump(BUSCH) cap.: 16m³/h |
| Mühürleme alanı/Sealing bar: 1x350 mm ön ksm/front |
| Dijital kontrol / Digital control, 230V-1-50-Hz |
| Düz transparan kapak / Flat Transparent Cover |
| Ebatlar / Dimensions: 525x450x385mm |
| Ağırlık / Weight: 48Kg |
| € 4.770 |



HEN-JUMBO-42

VAKUM PAKETLEME MAKİNESİ
VACUUM PACKING MACHINE

| HEN-JUMBO-42 |
|--|
| Hazne ebatları / Chamber dimensions : 370x420mm |
| ompa (BUSCH)kap. / Pump(BUSCH) cap.: 16m³/h |
| Mühürleme alanı/Sealing bar: 1x420 mm ön ksm/front |
| Dijital kontrol / Digital control, 230V-1-50-Hz |
| Düz transparan kapak / Flat Transparent Cover |
| Ebatlar / Dimensions: 525x480x430mm |
| Ağırlık / Weight: 56Kg |
| € 5.334 |

imc

ÇÖP ÖĞÜTÜCÜLER

WASTE DISPOSER



IMC-523 ÇÖP ÖĞÜTÜCÜ
WASTE DISPOSER

| MODEL / IMC-523 |
|---------------------------------------|
| Kapasite / Capacity: 100 Kg/h |
| Eyeye monte / Sink mounted |
| Monofaze / Monophase |
| 0,55 kW - 406 mm yükseklik/ height |
| Eyeye ağız açıklığı/Sink Opening:89mm |
| € 3.858 |



IMC-525 ÇÖP ÖĞÜTÜCÜ
WASTE DISPOSER

| MODEL / IMC-525 |
|-------------------------------|
| Kapasite / Capacity: 200 Kg/h |
| Tezgaha monte / Table mounted |
| Monofaze / Monophase |
| 0,55 kW |
| 330x355x630 |
| € 6.116 |



IMC-526 ÇÖP ÖĞÜTÜCÜ
WASTE DISPOSER

| MODEL / IMC-526 |
|------------------------------------|
| Kapasite / Capacity: 200 Kg/h |
| Ayaklı Model / Free standing model |
| Monofaze / Monophase |
| 0,55 kW |
| 400x600x865 |
| € 7.171 |



IMC-723 ÇÖP ÖĞÜTÜCÜ
WASTE DISPOSER

| MODEL / IMC-723 |
|---------------------------------------|
| Kapasite / Capacity: 200 Kg/h |
| Eyeye Altı / Undersink |
| Monofaze / Monophase |
| 1.1 kW - 565mm/550 mm h |
| Eyeye ağız açıklığı/Sink Opening:90mm |
| € 7.600 |



TEMİZLİK HORTUMLARI

HOSE REEL



TSB-ESA-4L33-S

TEMİZLİK HORTUMU
HOSE REEL

| MODEL / TSB-ESA-4L33-S |
|---|
| Sprey Başlıklı 10 m. / With spray gun, 10 mt. |
| € 2.111 |



TSB-ESA-4L50-S

TEMİZLİK HORTUMU
HOSE REEL

| MODEL / TSB-ESA-4L50-S |
|---|
| Sprey Başlıklı 15 m. / With spray gun, 15 mt. |
| € 2.260 |

İTHAL ÜRÜNLER / ÇÖP ÖĞÜTÜCÜLER / TEMİZLİK HORTUMLARI
IMPORTED PRODUCTS / WASTE DISPOSER / HOSE REEL



GIORIK

BUHAR KONVEKSİYONLU FIRINLAR

COMBI STEAMERS

STEAMBOX H SERİSİ / SERIE



GIO-SEHE061W



GIO-SEHE101W



GIO-SEHE102W



GIO-SEHE201W



GIO-SEHE202W

| MODEL ELEKTRİKLİ | GIO-SEHE061W | GIO-SEHE101W | GIO-SEHE102W | GIO-SEHE201W | GIO-SEHE202W |
|--|-----------------|-----------------|-----------------|-----------------|-----------------|
| MODEL GAZLI | GIO-SEHG061W | GIO-SEHG101W | GIO-SEHG102W | GIO-SEHG201W | GIO-SEHG202W |
| Kapasite / Capacity | 6x 1/1 GN | 10x 1/1 GN | 10x 2/1 GN | 20x 1/1 GN | 20x 2/1 GN |
| Ebatlar / Dimensions | 860x795x835mm | 860x795x1115mm | 1120x845x1115mm | 995x835x1850mm | 1200x910x1850mm |
| Bağlantı Elektrikli / Connected Load Electric | 11,4 kW | 16,7 kW | 28,3 kW | 33,3 kW | 54,1 kW |
| Gazlı / Connected Load Gas | 12+1,4 kW | 19+1,7 kW | 28+3,3 kW | 38+3,3 kW | 56+4,1 kW |
| Ei duşu / Hand spray | ✓ | ✓ | ✓ | ✓ | ✓ |
| Et Probu / Core Prob | ✓ | ✓ | ✓ | ✓ | ✓ |
| Meteo sistem / Meteo System | ✓ | ✓ | ✓ | ✓ | ✓ |
| Simbiotik sistem / Symbiotic system | ✓ | ✓ | ✓ | ✓ | ✓ |
| Steam tuner | ✓ | ✓ | ✓ | ✓ | ✓ |
| Yüklenmiş Tarif Sayısı / Stored Recipes | 100 | 100 | 100 | 100 | 100 |
| Hafıza Tarif kapasitesi / Recipes Storage Capacity | 200 | 200 | 200 | 200 | 200 |
| 30 C -300 C arası pişirme/ Low temperature cooking | ✓ | ✓ | ✓ | ✓ | ✓ |
| Hızlı Soğutma / Automatic Cool-Down | ✓ | ✓ | ✓ | ✓ | ✓ |
| Raf bazlı pişirme / (Multi-level cooking) | ✓ | ✓ | ✓ | ✓ | ✓ |
| Delta T (Probu) / Delta- T cooking | ✓ | ✓ | ✓ | ✓ | ✓ |
| Dokunmatik panel / Touch panel | ✓ | ✓ | ✓ | ✓ | ✓ |
| Türkçe menü / Turkish Menu | ✓ | ✓ | ✓ | ✓ | ✓ |
| Otomatik yıkama / Automatic cleaning | ✓ | ✓ | ✓ | ✓ | ✓ |
| Pişirme fazı / Number of Phases | 9 | 9 | 9 | 9 | 9 |
| Otomatik ön ısıtma / Automatic Pre-Heating | ✓ | ✓ | ✓ | ✓ | ✓ |
| Fan hızı / Fan phase | 6 | 6 | 6 | 6 | 6 |
| FIYAT | € 13.182 | € 17.476 | € 22.624 | € 31.664 | € 40.528 |
| FIYAT | € 16.072 | € 20.287 | € 26.993 | € 35.147 | € 46.232 |

İTHAL ÜRÜNLER / BUHAR KONVEKSİYONLU FIRINLAR
IMPORTED PRODUCTS / COMBI STEAMERS

BUHAR KONVEKSİYONLU
FIRINLAR

COMBI STEAMERS



STEAMBOX M SERİSİ / SERIE



GIO-SEME061W

GIO-SEME101W

GIO-SEME102W

GIO-SEME201W

GIO-SEME202W

| MODEL ELEKTRİKLİ | GIO-SEME061W | GIO-SEME101W | GIO-SEME102W | GIO-SEME201W | GIO-SEME202W |
|--|-----------------|-----------------|-----------------|-----------------|-----------------|
| MODEL GAZLI | GIO-SEMG061W | GIO-SEMG101W | GIO-SEMG102W | GIO-SEMG201W | GIO-SEMG202W |
| Kapasite / Capacity | 6x 1/1 GN | 10x 1/1 GN | 10x 2/1 GN | 20x 1/1 GN | 20x 2/1 GN |
| Ebatlar / Dimensions | 860x795x835mm | 860x795x1115mm | 1120x845x1115mm | 995x835x1850mm | 1200x910x1850mm |
| Bağlantı Elektrikli Connected Load Electric | 11,4 kW | 16,7 kW | 28,3 kW | 33,3 kW | 54,1 kW |
| Bağlantı Gazlı Connected Load Gas | 12+1,4 kW | 19+1,7 kW | 28+3,3 kW | 38+3,3 kW | 56+4,1 kW |
| El duşu / Hand spray | opsiyonel/ opt | opsiyonel/ opt | opsiyonel/ opt | ✓ | ✓ |
| Et Probu / Core Prob | opsiyonel/ opt | opsiyonel/ opt | opsiyonel/ opt | ✓ | ✓ |
| Meteo sistem / Meteo System | ✓ | ✓ | ✓ | ✓ | ✓ |
| Simbiotik sistem / Symbiotic system | ✓ | ✓ | ✓ | ✓ | ✓ |
| Steam tuner | - | - | - | - | - |
| Yüklenmiş Tarif Sayısı / Stored Recipes | 45 | 45 | 45 | 45 | 45 |
| Hafıza Tarif kapasitesi Recipes Storage Capacity | 99 | 99 | 99 | 99 | 99 |
| 0 C -300 C arası pişirme/ Low temperature cooking | ✓ | ✓ | ✓ | ✓ | ✓ |
| Hızlı Soğutma /Automatic Cool-Down | ✓ | ✓ | ✓ | ✓ | ✓ |
| Raf bazlı pişirme / (Multi-level cooking) | - | - | - | - | - |
| Delta T (Probu) | ✓ | ✓ | ✓ | ✓ | ✓ |
| Dijital panel / Digital Panel | ✓ | ✓ | ✓ | ✓ | ✓ |
| Otomatik yıkama / Automatic cleaning | ✓ | ✓ | ✓ | ✓ | ✓ |
| Piştirme fazı / Number of Phases | 9 | 9 | 9 | 9 | 9 |
| Otomatik ön ısıtma / Automatic Pre-Heating | ✓ | ✓ | ✓ | ✓ | ✓ |
| Fan hızı / Fan phase | 6 | 6 | 6 | 6 | 6 |
| FİYAT ELEKTRİKLİ | € 10.999 | € 14.351 | € 20.637 | € 28.775 | € 35.686 |
| FİYAT GAZLI | € 14.104 | € 16.989 | € 22.965 | € 31.737 | € 42.269 |

BUHAR KONVEKSİYONLU
FIRINLAR

COMBI STEAMERS



KOMPATTO SERİSİ / SERIE



KH0623

KH061

KH0101

| H | | Yüksek verimli boilerli ve dokunmatik panelli seri, otomatik yıkama sistemli Serie with high efficient boiler , Touch panel ,Automatic cleaning system | | | |
|--------------|---------------------|---|------------------|-------------|----------|
| Model | Ebatlar/ Dimensions | Kapasite / Capacity | Voltaj / Voltage | Güç / Power | |
| | mm | GN | V | kW | |
| GIO- KH0623W | 519x628x770 | 6 GN 2/3 | 3N 400-50/60Hz | 5,7 | € 10.804 |
| GIO- KH061W | 519x803x770 | 6 GN 1/1 | 3N 400-50/60Hz | 7,9 | € 11.245 |
| GIO- KH101W | 519x803x1010 | 10 GN 1/1 | 3N 400-50/60Hz | 14,8 | € 13.526 |

| T | | Direkt püskürtme yöntemi ile anında buhar elde eden, dokunmatik panelli seri, otomatik yıkama sistemli Serie with direct steam injection system, Touch panel, Automatic cleaning system | | | |
|--------------|---------------------|--|------------------|-------------|----------|
| Model | Ebatlar/ Dimensions | Kapasite / Capacity | Voltaj / Voltage | Güç / Power | |
| | mm | GN | V | kW | |
| GIO- KT0623W | 519x628x770 | 6 GN 2/3 | 3N 400-50/60Hz | 4,7 | € 9.662 |
| GIO- KT061W | 519x803x770 | 6 GN 1/1 | 3N 400-50/60Hz | 6,9 | € 10.270 |
| GIO- KT101W | 519x803x1010 | 10 GN 1/1 | 3N 400-50/60Hz | 13,8 | € 12.553 |

| P | | Direkt püskürtme yöntemi ile anında buhar elde eden, Dijital panelli seri Serie with direct steam injection system, Digital panel | | | |
|-------------|---------------------|--|------------------|-------------|---------|
| Model | Ebatlar/ Dimensions | Kapasite / Capacity | Voltaj / Voltage | Güç / Power | |
| | mm | GN | V | kW | |
| GIO- KP0623 | 519x628x770 | 6 GN 2/3 | 3N 400-50/60Hz | 4,7 | € 6.314 |
| GIO- KP061 | 519x803x770 | 6 GN 1/1 | 3N 400-50/60Hz | 6,9 | € 6.848 |
| GIO- KP101 | 519x803x1010 | 10 GN 1/1 | 3N 400-50/60Hz | 13,8 | € 8.978 |

GASTRONOMİ VE PASTANE
TİPİ FIRINLAR

GASTRONOMY AND PATISSERIE
TYPE OVENS



EASYAIR SERİSİ / SERIE



EASYAIR ELEKTROMEKANİK KONVEKSİYONLU SERİ / NEMLENDİRMELİ VE 2 FAN HIZLI
EASYAIR ELECTROMECHANIC CONVECTION SERIE / WITH HUMIDIFICATION AND DOUBLE FAN SPEED

| | GIO-MR32 | GIO-MR42 | GIO-EME52 GIO-EMG52 | GIO-EME72 GIO-EMG72 | GIO-EME102 GIO-EMG102 |
|--|------------------|------------------|------------------------|------------------------|--------------------------|
| Kapasite/ Capacity | 3x (GN1/1-60X40) | 4x (GN1/1-60X40) | 5x (GN1/1-60X40) | 7x (GN1/1-60X40) | 10x (GN1/1-60X40) |
| Ebatlar / Elektrikli Dimensions | 770X740X600mm | 770X740X650mm | 870X750X660mm | 870X750X820mm | 870X750X1020mm |
| Ebatlar / Gazlı Dimensions | - | - | 870X790X720mm | 870X790X880mm | 870X790X1080mm |
| Bağlantı elektrikli Connected load electric | 4,8 kW | 6,3 kW | 6,3 kW | 9,6 kW | 12,6 kW |
| Bağlantı Gazlı Connected Load Gas | - | - | 9,5 + 0,3 kW | 16 + 0,6 kW | 19 + 0,6 kW |
| Öne açılmalı kapı / Front opening door | √ | √ | - | - | - |
| Yana açılmalı kapı / Side opening door | - | - | √ | √ | √ |
| Nemlendirme / Humidification | √ | √ | √ | √ | √ |
| Konveksiyon / Convection | √ | √ | √ | √ | √ |
| Fan hızı / Fan Speed | 2 | 2 | 2 | 2 | 2 |
| Manuel panel | √ | √ | √ | √ | √ |
| El duşu / Hand shower | Opt | Opt | Opt | Opt | Opt |
| | € 2.563 | € 2.686 | € 4.226 | € 5.482 | € 6.145 |
| | | | € 6.529 | € 7.074 | € 8.128 |

GASTRONOMİ VE PASTANE
TİPİ FIRINLAR

GASTRONOMY AND PATISSERIE
TYPE OVENS



EASYAIR SERİSİ / SERIE



EASYAIR ELEKTROMEKANİK KONVEKSİYONLU SERİ / NEMLENDİRMELİ VE 2 FAN HIZLI
EASYAIR ELECTROMECHANIC CONVECTION SERIE / WITH HUMIDIFICATION AND DOUBLE FAN SPEED

| | GIO-ECE5232 - | GIO-ECE52 GIO-ECEG52 | GIO-ECE72 GIO-ECEG72 | GIO-ECE102 GIO-ECEG102 | GIO-ECE102S GIO-ECEG102S |
|--|------------------|-------------------------|-------------------------|---------------------------|-----------------------------|
| Kapasite/ Capacity | 5x (GN2/3) | 5x (GN1/1-60X40) | 7x (GN1/1-60X40) | 10x (GN1/1-60X40) | 10x (GN1/1-60X40) |
| Ebatlar / Elektrikli Dimensions | 600X700X660mm | 870X750X660mm | 870X750X820mm | 870X750X1020mm | 870X730X980mm |
| Ebatlar / Gazlı Dimensions | - | 870X790X720mm | 870X790X880mm | 870X950X1080mm | 870X790X1080mm |
| Bağlantı elektrikli Connected load electric | 3,3 kW | 6,3 kW | 9,6 kW | 12,6 kW | 12,6 kW |
| Bağlantı Gazlı Connected Load Gas | - | 9,5 + 0,3 kW | 16 + 0,6 kW | 19 + 0,6 kW | 19 + 0,6 kW |
| Öne açılmalı kapı / Front opening door | - | - | - | - | - |
| Yana açılmalı kapı / Side opening door | √ | √ | √ | √ | √ |
| Nemlendirme / Humidification | √ | √ | √ | √ | √ |
| Konveksiyon / Convection | √ | √ | √ | √ | √ |
| Fan hızı / Fan Speed | 2 | 2 | 2 | 2 | 2 |
| Prob | opt | opt | opt | opt | opt |
| Prob Gösterge ekranı / Digital Panel | - | - | - | - | √ |
| | € 4.742 | € 5.125 | € 6.460 | € 7.356 | € 7.942 |
| | | € 7.406 | € 8.348 | € 9.309 | € 9.897 |

Standlar fiyata dahil değildir. Stands are not included the price.

GASTRONOMİ VE PASTANE
TİPİ FIRINLAR

GASTRONOMY AND PATISSERIE
TYPE OVENS



EASYAIR SERİSİ / SERIE

EASYAIR TOUCH PANEL KONVEKSİYONLU SERİ
EASYAIR TOUCH PANEL CONVECTION SERIE



| | GIO-ETE5 GIO-ETG5 | GIO-ETE7 GIO-ETG7 | GIO-ETE10 GIO-ETG10 |
|---|---------------------------|---------------------------|---------------------------|
| Kapasite/ Capacity | 5x (GN1/1-60X40) | 7x (GN1/1-60X40) | 10x (GN1/1-60X40) |
| Ebatlar / Elektrikli Dimensions | 870X750X660mm | 870X750X820mm | 870X750X1020mm |
| Ebatlar / Gazlı Dimensions | 870X950X720mm | 870X790X880mm | 870X790X1080mm |
| Bağlantı elektrikli / Connected load electric | 6,3 kW | 9,6 kW | 12,6 kW |
| Bağlantı Gazlı /Connected Load Gas | 9,5 +3 kW | 16,6 kW | 96 + 0,6 kW |
| Öne açılmalı kapı / Front opening door | - | - | - |
| Yana açılmalı kapı / Side opening door | √ | √ | √ |
| Konveksiyon / Convection | √ | √ | √ |
| Buhar Konveksiyon / Steam Convection | √ | √ | √ |
| Bekletme / Holding period | √ | √ | √ |
| Tütsüleme / Smoking | √ | √ | √ |
| 50-300°C arası sıcaklık kontrolü / Heat Control | √ | √ | √ |
| 1'-599' arası zaman kontrolü / time control | √ | √ | √ |
| Delta T | √ | √ | √ |
| Prob | opt | opt | opt |
| Hızlı Soğutma / Cooldown | √ | √ | √ |
| Pişirme Fazı / Number of Phase | 9 + ön ısıtma/pre-heating | 9 + ön ısıtma/pre-heating | 9 + ön ısıtma/pre-heating |
| Multi Level Cooking | √ | √ | √ |
| Otomatik yıkama / Automatic cleaning | opt | opt | opt |
| El duşu / Hand Spray | opt | opt | opt |
| USB | opt | opt | opt |
| Dokunmatik Panel /Touch Panel | √ | √ | √ |
| | € 5.626 | € 7.400 | € 7.959 |
| | € 8.265 | € 8.779 | € 10.471 |

İTHAL ÜRÜNLER / BUHAR KONVEKSİYONLU FIRINLAR
IMPORTED PRODUCTS / COMBI STEAMERS

BUHAR KONVEKSİYONLU
FIRINLAR

COMBI STEAMERS



SelfCookingCenter® 5 Senses



| | INT-RF0039 INT-RF0040 | INT-RF0031 INT-RF0032 | INT-RF0033 INT-RF0034 | INT-RF0035 INT-RF0036 | INT-RF0037 INT-RF0038 |
|--|--------------------------|--------------------------|--------------------------|--------------------------|--------------------------|
| Kapasite / Capacity | 6x 1/1 GN | 10x 1/1 GN | 10x 2/1 GN | 20x 1/1 GN | 20x 2/1 GN |
| Günlük yemek / Daily meal | 30-80 | 80-150 | 150-300 | 150-300 | 300-500 |
| Ebatlar / Dimensions | 847x771x782mm | 847x771x1042mm | 1069x971x1042mm | 879x791x1782mm | 1084x996x1782mm |
| Ağırlık (elektrikli/gazlı) Weight (electrical/with gas) | 112,5/127Kg | 132,5/149,5Kg | 173/203,5Kg | 267/297,5Kg | 346/374Kg |
| Bağlantı Elektrikli / Connected Load Electric | 3 NAC 400 V 11,0 kW | 3 NAC 400 V 18,6 kW | 3 NAC 400 V 36,7 kW | 3 NAC 400 V 37 kW | 3 NAC 400 V 65,5 kW |
| Bağlantı Gazlı / Connected Load Gas | 1 NAC 230 V 13 kW | 1 NAC 230 V 22 kW | 1 NAC 230 V 45 kW | 1 NAC 230 V 44 kW | 1 NAC 230 V 90 kW |
| 30C°-130C° buharlı pişirme / steam cooking | √ | √ | √ | √ | √ |
| 30C°-300C° kuru pişirme / dry cooking | √ | √ | √ | √ | √ |
| 30C°-300C° kombi pişirme / combi cooking | √ | √ | √ | √ | √ |
| iCookingControl- 7 faz / phase | √ | √ | √ | √ | √ |
| iLevel Control | | | | | |
| (Raf bazlı pişirme) /Multi Level Cooking | √ | √ | √ | √ | √ |
| HiDensityControl | √ | √ | √ | √ | √ |
| Otomatik bakım / Care Control | √ | √ | √ | √ | √ |
| Hızlı Soğutma / Cooldown | √ | √ | √ | √ | √ |
| Prob ile pişirme / Prob cooking | √ | √ | √ | √ | √ |
| Delta T pişirme / Delta- T cooking | √ | √ | √ | √ | √ |
| Dokunmatik panel / Touch Panel | √ | √ | √ | √ | √ |
| Türkçe menü / Turkish Menu | √ | √ | √ | √ | √ |
| Otomatik yıkama / Automatic Wash | √ | √ | √ | √ | √ |
| Fan hızı / Fan Speed | 5 | 5 | 5 | 5 | 5 |
| | € 16.505 | € 22.676 | € 31.905 | € 38.506 | € 55.212 |
| | € 19.662 | € 26.121 | € 36.885 | € 43.530 | € 62.144 |

İTHAL ÜRÜNLER / BUHAR KONVEKSİYONLU FIRINLAR
IMPORTED PRODUCTS / COMBI STEAMERS

BUHAR KONVEKSİYONLU
FIRINLAR

COMBI STEAMERS



CombiMaster® Plus

| | INT-RF0026 INT-RF0027 | INT-RF0018 INT-RF0019 | INT-RF0020 INT-RF0021 | INT-RF0022 INT-RF0023 | INT-RF0024 INT-RF0025 |
|--|--------------------------|--------------------------|--------------------------|--------------------------|--------------------------|
| Kapasite / Capacity | 6x 1/1 GN | 10x 1/1 GN | 10x 2/1 GN | 20x 1/1 GN | 20x 2/1 GN |
| Günlük yemek / Daily meal | 30-80 | 80-150 | 150-300 | 150-300 | 300-500 |
| Ebatlar / Dimensions | 847x771x782mm | 847x771x1042mm | 1069x971x1042mm | 879x791x1782mm | 1084x996x1782mm |
| Ağırlık (elektrikli/gazlı) Weight (electrical/with gas) | 105,5/121Kg | 125,5/143,5Kg | 166/197,5Kg | 259/288Kg | 338/364,5Kg |
| Bağlantı elektrikli /Connected load electric | 3 NAC 400 V 11,0 kW | 3 NAC 400 V 18,6 kW | 3 NAC 400 V 36,7 kW | 3 NAC 400 V 37 kW | 3 NAC 400 V 65,5 kW |
| Bağlantı Gazlı /Connected Load Gas | 1 NAC 230 V 13 kW | 1 NAC 230 V 22 kW | 1 NAC 230 V 45 kW | 1 NAC 230 V 44 kW | 1 NAC 230 V 90 kW |
| 30C°-130C° buharlı pişirme / steam cooking | ✓ | ✓ | ✓ | ✓ | ✓ |
| 30C°-300C° kuru pişirme / dry cooking | ✓ | ✓ | ✓ | ✓ | ✓ |
| 30C°-300C° kombi pişirme / combi cooking | ✓ | ✓ | ✓ | ✓ | ✓ |
| Clima Plus | ✓ | ✓ | ✓ | ✓ | ✓ |
| El duşu / Hand Spray | ✓ | ✓ | ✓ | ✓ | ✓ |
| Program sayısı / Program number | 100 | 100 | 100 | 100 | 100 |
| Hızlı Soğutma / Cooldown | ✓ | ✓ | ✓ | ✓ | ✓ |
| Prob | ✓ | ✓ | ✓ | ✓ | ✓ |
| Dijital panel / Digital Panel | ✓ | ✓ | ✓ | ✓ | ✓ |
| Manuel yıkama / Manuel Washing | ✓ | ✓ | ✓ | ✓ | ✓ |
| Fan hızı / Fan Speed | 5 | 5 | 5 | 5 | 5 |
| | € 12.974 | € 18.241 | € 25.647 | € 33.225 | € 47.606 |
| | € 15.471 | € 20.983 | € 29.651 | € 37.516 | € 53.576 |

İNDÜKSİYONLU
PIŞİRİCİLER

INDUCTION COOKER



İNDÜKSİYONLU PIŞİRİCİ
/ SETÜSTÜ
INDUCTION COOKER
/ COUNTER TOP

SHL-BH/BA-3500



SHL-FLEX-BASE-3.5
SHL-FLEX-BASE-5



İNDÜKSİYONLU PIŞİRİCİ
/ SETÜSTÜ
INDUCTION COOKER
/ COUNTER TOP



SHL-FLEX-BASE-10

İNDÜKSİYONLU PIŞİRİCİ
/ SETÜSTÜ
INDUCTION COOKER
/ COUNTER TOP

| MODEL | SERAN CAM ÖLÇÜLER CERAN FIELD | CIHAZ ÖLÇÜLERİ DIMENSION | KESİM ÖLÇÜLERİ CUTTING SIZES | GÜÇ POWER | WOK ÇAPI WOK DIAMETER | |
|-------------------|----------------------------------|-----------------------------|------------------------------------|--------------|-----------------------------|---------|
| | mm | mm | mm | KW | Ø | |
| SHL-BH/BA-3500 | 260x260 | 320x380x105 | - | 3,5 | - | € 3.419 |
| SHL-FLEX-BASE-3.5 | 372x349 | 380x460x140 | - | 3,5 | - | € 4.390 |
| SHL-FLEX-BASE-5 | 372x349 | 380x460x140 | - | 5 | - | € 5.051 |
| SHL-FLEX-BASE-10 | 372x609 | 380x720x140 | - | 10 | - | € 9.022 |



SHL-FLEX-WOK-3.5
SHL-FLEX-WOK-5

İNDÜKSİYONLU WOK PIŞİRİCİ
/ SETÜSTÜ
INDUCTION WOK COOKER
/ COUNTER TOP



SHL-FLEX-GRIDDLE

İNDÜKSİYONLU PIŞİRİCİ
/ SETÜSTÜ
INDUCTION COOKER
/ COUNTER TOP

| MODEL | SERAN CAM ÖLÇÜLER CERAN FIELD | CIHAZ ÖLÇÜLERİ DIMENSION | KESİM ÖLÇÜLERİ CUTTING SIZES | GÜÇ POWER | WOK ÇAPI WOK DIAMETER | |
|------------------|----------------------------------|-----------------------------|------------------------------------|--------------|-----------------------------|----------|
| | mm | mm | mm | KW | Ø | |
| SHL-FLEX-WOK-3.5 | - | 380x473x200 | - | 3,5 | 300 | € 5.272 |
| SHL-FLEX-WOK-5 | - | 380x473x200 | - | 5 | 300 | € 6.154 |
| SHL-FLEX-GRIDDLE | - | 531x493x200/356 | - | 3,5 | - | € 10.255 |



SHL-SH/DU/IN-3500

İNDÜKSİYONLU PIŞİRİCİ
/ ANKASTRE
INDUCTION COOKER
/ BUILT-IN



SHL-SH/WO/IN-3500

İNDÜKSİYONLU PIŞİRİCİ
/ ANKASTRE
INDUCTION COOKER
/ BUILT-IN



SHL-SH/IN-3500

İNDÜKSİYONLU PIŞİRİCİ
/ ANKASTRE
INDUCTION COOKER
/ BUILT-IN

| MODEL | SERAN CAM ÖLÇÜLER CERAN FIELD | CIHAZ ÖLÇÜLERİ DIMENSION | KESİM ÖLÇÜLERİ CUTTING SIZES | GÜÇ POWER | WOK ÇAPI WOK DIAMETER | |
|-------------------|----------------------------------|-----------------------------|------------------------------------|--------------|-----------------------------|---------|
| | mm | mm | mm | KW | Ø | |
| SHL-SH/DU/IN-3500 | 320x580 | 384x644x155 | 345x605 | 2x3,5 | - | € 9.926 |
| SHL-SH/WO/IN-3500 | - | 384x384x297 | - | 3,5 | 306 | € 6.256 |
| SHL-SH/IN-3500 | 320x320 | 384x384x226 | 320x320 | 3,5 | - | € 5.051 |

salva

MODÜLER FIRINLAR

MODULAR OVENS



| MODEL | TANIM DESCRIPTION | GÜÇ POWER | AĞIRLIK WEIGHT | |
|---|--|-----------|----------------|-------------------------------|
| SAL-BASE/EM | Taban/tavan ilavesi / Base/top | - | 30/50 Kg | € 3.702 |
| SAL-EM/SOLERA | Taş taban ilavesi / Stone floor add | - | - | € 330 |
| SAL-EM20 | Pişirme Modülü / Module | 4,9kw | 141 Kg | € 9.293 |
| SAL-EM20-VAPOR | Pişirme Modülü,buharlı ,taş taban dahil Module, with steam and stone sole | 6,3kw | 187 Kg | € 13.291 |
| SAL-EM20-PIZZA | Pişirme modülü,taş taban dahil Modul, with stone sole | 6,2kw | 155 Kg | € 9.568 |
| SAL-ESTUFA EM/13 | Mayalama dolabı,nemlendirmeli Proofer with humidity | 1kw | 108 Kg | € 6.396 |
| SAL-SOPORTE/EM-435 SAL-SOPORTE/EM-530 SAL-SOPORTE/EM-630" | Tekerlekli fırın standı / Stand with castors | - | - | € 1.365 € 1.417 € 1.523 |



AÇIKLAMA / DESCRIPTION

İç Ölçüler / Interior Dimensions 817x669 mm

İç Yükseklik / Chamber Height 200 mm

Kapasite: 60x40-2 Tepsi/Modül Capacity: 60x40-2 2 Tray / Module

salva

MODÜLER FIRINLAR

MODULAR OVENS



| MODEL | TANIM DESCRIPTION | GÜÇ POWER | AĞIRLIK WEIGHT | |
|---|--|-----------|----------------|-------------------------------|
| SAL-BASE/EMD | Taban/tavan ilavesi / Base/top | - | 50/73 Kg | € 4.388 |
| SAL-EMD/SOLERA | Taş taban ilavesi / Stone floor add | - | - | € 447 |
| SAL-EMD20 | Pişirme Modülü / Module | 9,1kw | 199 Kg | € 11.639 |
| SAL-EMD20-VAPOR | Pişirme Modülü,buharlı ,taş taban dahil Module, with steam and stone sole | 11,6kw | 270 Kg | € 15.800 |
| SAL-EM2D0-PIZZA | Pişirme modülü,taş taban dahil" Modul, with stone sole | 11,5 kw | 277 Kg | € 12.090 |
| SAL-ESTUFA EMD/13 | Mayalama dolabı,nemlendirmeli Proofer with humidity | 1kw | 139 Kg | € 6.758 |
| SAL-SOPORTE/EMD-435 SAL-SOPORTE/EMD-530 SAL-SOPORTE/EMD-630 | Tekerlekli fırın standı / Stand with castors | - | - | € 1.618 € 1.670 € 1.775 |



AÇIKLAMA / DESCRIPTION

İç Ölçüler / Interior Dimensions 1117x869 mm

İç Yükseklik / Chamber Height 200 mm

Kapasite: 60x40-4 Tepsi/Modül Capacity: 60x40-4 Tray / Module



| MODEL | TANIM DESCRIPTION | GÜÇ POWER | AĞIRLIK WEIGHT | FİYAT |
|--|---|-----------|----------------|-------------------------------|
| SAL-BASE/E | Taban/tavan ilavesi / Base/top | - | 45/65 Kg | € 3.913 |
| SAL-E/SOLERA | Taş taban ilavesi / Stone floor add | - | - | € 437 |
| SAL-E20 | Pişirme Modülü / Module | 7,8 kw | 168 Kg | € 10.514 |
| SAL-E20-VAPOR | Pişirme Modülü,buharlı ,taş taban dahil Module, with steam and stone sole | 9,2 kw | 236 Kg | € 14.755 |
| SAL-E20-PIZZA | Pişirme modülü,taş taban dahil Modul, with stone sole | 9,8 kw | 185 Kg | € 10.814 |
| SAL-E30 | Pişirme Modülü / Module | 9,8 kw | 208 Kg | € 11.054 |
| SAL-E30-VAPOR | Pişirme Modülü,buharlı ,taş taban dahil Module, with steam and stone sole | 11,2 kw | 256 Kg | € 15.288 |
| SAL-ESTUFA E/13 | Mayalama dolabı,nemlendirmeli Proofer with humidity | 1kw | 108 Kg | € 6.555 |
| SAL-SOPORTE/E-435 SAL-SOPORTE/E-530 SAL-SOPORTE/E-630" | Tekerlekli fırın standı / Stand with castors | - | - | € 1.482 € 1.535 € 1.640 |



AÇIKLAMA / DESCRIPTION

İç Ölçüler / Interior Dimensions 1217x669 mm

İç Yükseklik / Chamber Height E-20: 200 mm E-30: 300 mm

Kapasite: 60x40-3 Tepsi/Modül Capacity: 60x40-3 Tray / Module



| MODEL | TANIM DESCRIPTION | GÜÇ POWER | AĞIRLIK WEIGHT | FİYAT |
|--|---|-----------|----------------|-------------------------------|
| SAL-BASE/ED | Taban/tavan ilavesi / Base/top | - | 45/65 Kg | € 5.360 |
| SAL-ED/SOLERA | Taş taban ilavesi / Stone floor add | - | - | € 607 |
| SAL-ED20 | Pişirme Modülü / Module | 7,8 kw | 168 Kg | € 13.606 |
| SAL-ED20-VAPOR | Pişirme Modülü,buharlı ,taş taban dahil Module, with steam and stone sole | 9,2 kw | 236 Kg | € 19.041 |
| SAL-ED30 | Pişirme Modülü / Module | 9,8 kw | 208 Kg | € 14.304 |
| SAL-ED30-VAPOR | Pişirme Modülü,buharlı ,taş taban dahil Module, with steam and stone sole | 11,2 kw | 256 Kg | € 19.737 |
| SAL-SOPORTE/ED-435 SAL-SOPORTE/ED-530 SAL-SOPORTE/ED-630 | Tekerlekli fırın standı / Stand with castors | - | - | € 1.858 € 1.911 € 2.016 |



AÇIKLAMA / DESCRIPTION

İç Ölçüler / Interior Dimensions 1217x269 mm

İç Yükseklik / Chamber Height ED-20: 200 mm ED-30: 300 mm

Kapasite: 60x40-6 Tepsi/Modül Capacity: 60x40-6 Tray / Module

BAR EKİPMANLARI

BAR EQUIPMENT

**DIH-F1** TEKLİ BLENDER
SINGLE BLENDER**MODEL / DIH-F1**Kapasite / Capacity: 1,5 Lt
400/50/3

Ebat / Dimension: 155x215x440 H

€ 496

**DIH-F2** ÇİFTLİ BLENDER
DOUBLE BLENDER**MODEL / DIH-F2**Kapasite / Capacity: 1,5+1,5 Lt
230/50/1

Ebat / Dimension: 305x215x440 H

€ 893

**DIH-MIXER-1** TEKLİ MİKSER
SINGLE MIXER**MODEL / DIH-MIXER-1**Paslanmaz Çelik / Stainless Steel
Kapasite / Capacity: 1 Lt
230/50/1

Ebat / Dimension: 170x190x485 H

€ 460

**DIH-MIXER-2** ÇİFTLİ MİKSER
DOUBLE MIXER**MODEL / DIH-MIXER-2**Paslanmaz Çelik / Stainless Steel
Kapasite / Capacity: 1 Lt
230/50/1

Ebat / Dimension: 300x190x485 H

€ 767

**DIH-GM** BUZ KIRMA MAKİNESİ
ICE CRUSHERS**MODEL / DIH-GM**

230/50/1

Ebat / Dimension: 180x500x300 H

€ 1.245

NARENCİYE SIKMA
MAKİNELERİ

CITRUS JUICERS

**SAN-N-10**NARENCİYE SIKMA MAKİNESİ
CITRUS JUICER**MODEL / SAN-N-10**Kollu / With lever
Otomatik / Automatic
Boyalı Gövde / Painted Body
Kapasite / Capacity: 30 lt/h
300x200x380 mm

*FİYAT İÇİN BİZE ULAŞIN.

**SAN-N-11**NARENCİYE SIKMA MAKİNESİ
CITRUS JUICER**MODEL / SAN-N-11**Boyalı Gövde / Painted Body
3 Farklı Ebatla Sıkma Kafası
3 Type of Citrus Cone
Kapasite / Capacity: 30 lt/h
300x200x350 mm

*FİYAT İÇİN BİZE ULAŞIN.

**SAN-N-32T**PORTAKAL SIKMA MAKİNESİ
ORANGE JUICERS**MODEL / SAN-N-32T**Otomatik / Automatic
Kapasite / Capacity: 100 lt/h
845x410x1816 mm

*FİYAT İÇİN BİZE ULAŞIN.

**SAN-N-33E**

BAR BLENDER

MODEL / SAN-N-33EBoyalı Gövde / Painted Body
1,25 Lt.
Polikarbonat Konteynerli
Polycarbonate Container

*FİYAT İÇİN BİZE ULAŞIN.

**SAN-N-37-2LP**MİKSER
MIXER**MODEL / SAN-N-37-2LP**Boyalı Gövde / Painted Body
2 Lt.
Polikarbonat Konteynerli
Polycarbonate Container
230x215x615

*FİYAT İÇİN BİZE ULAŞIN.

**SAN-N-28**KATI MEYVE-SEBZE SIKMA
MAKİNESİ
JUICE EXTRACTOR**MODEL / SAN-N-28**Paslanmaz Gövde ve Hazne
Stainless Steel Body / Bowl
Kapasite / Capacity: 100 lt/h
456x330x510 mm

*FİYAT İÇİN BİZE ULAŞIN.

**SAN-N-50**KATI MEYVE-SEBZE
SIKMA MAKİNESİ
JUICE EXTRACTOR**MODEL / SAN-N-50**Boyalı Gövde / Painted Body
Kapasite / Capacity: 100 lt/h
470x260x450 mm

*FİYAT İÇİN BİZE ULAŞIN.

**SAN-N-62**

BAR BLENDER

MODEL / SAN-N-62Brushless Motor
200x247x440 mm

*FİYAT İÇİN BİZE ULAŞIN.

**SAN-N-65**COLD PRESS KATI
MEYVE-SEBZE SIKMA MAKİNESİ
COUNTER TOP COLD PRESS JUICER FOR
FRUITS, VEGES AND LEAFY GREENS**MODEL / SAN-N-65**Paslanmaz Gövde
Stainless Steel
Kapasite / Capacity: 60 lt/h

*FİYAT İÇİN BİZE ULAŞIN.

MEŞRUBATLIKLAR

DRINK DISPENSERS



GBG-SPIN 12x1

SPIN / BUZLU İÇECEK MAKİNESİ
SLUSH DISPENSERS

GBG-SPIN 12x1

12 Lt x 1 Tank, Termostatlı
12 Lt x 1 Tank, With thermostatic
control

€ 2.921



GBG-SPIN 12x2

SPIN / BUZLU İÇECEK MAKİNESİ
SLUSH DISPENSERS

GBG-SPIN 12x2

12 Lt x 2 Tank, Termostatlı
12 Lt x 2 Tank, With thermostatic
control

€ 4.995



GBG-SPIN 12x3

SPIN / BUZLU İÇECEK MAKİNESİ
SLUSH DISPENSERS

GBG-SPIN 12x3

12 Lt x 3 Tank, Termostatlı
12 Lt x 3 Tank, With thermostatic
control

€ 6.586

CHOCOLADY 5
CHOCOLADY 10SICAK / ÇİKOLATA DİSPANSERİ
HOT CHOCOLATE DISPENSER

GBG-CHOCOLADY 5

Kapasite /Capacity: 5 Lt.

€ 1.228

GBG-CHOCOLADY 10

Kapasite /Capacity: 10 Lt.

€ 1.290

Animo

FİLTRE KAHVE
MAKİNELERİ

FILTER COFFEE MACHINES



ANI-M-100

MANUEL DOLDURMALI
MANUEL FILLING

ANI-M-100

Kapasite / Capacity: 144 fin./cup/h/sa
205x380x625h

€ 898



ANI-M-200

SU BAĞLANTILI
WITH WATER CONNECTION

ANI-M-200

Kapasite / Capacity: 144 fin./cup/h/sa
205x380x625h

€ 1.165



ANI-CB-2X10

COMBI MODEL

ANI-CB-2X10

Kapasite / Capacity: 60 Lt./h, 2
Konteynerli / With ContainerZaman ayarlı / Timer
907x465x785 h

€ 6.355



ANI-CB-2X20

COMBI MODEL

ANI-CB-2X20

Kapasite / Capacity: 90 Lt./h, 2
Konteynerli / With ContainerZaman ayarlı /Timer
1015x500x890 h

€ 7.873

İTHAL ÜRÜNLER / MEŞRUBATLIKLAR / FİLTRE KAHVE MAKİNELERİ
IMPORTED PRODUCTS / DRINK SPENSERS / FILTER COFFEE MACHINESESPRESSO KAHVE
MAKİNELERİ

ESPRESSO COFFEE MACHINES



| ÖZELLİKLER / FEATURES | FAE-E71E-A2 | FAE-E71E-A3 |
|--|-------------|-------------|
| Grup sayısı / Groups | 2 | 3 |
| Buhar kolu / Steam Wands | 2 | 2 |
| Sıcak su kolu + seçenek / Hot water wands and selections | 1+3temp | 1+3temp |
| Boyer kapasitesi (litre) / Boiler Capacity (litres) | 7 | 7 |
| Bağımsız Boyler Sayısı / Independent Coffee Boiler | 2 | 3 |
| Her grup için bağımsız boyler kap. (lt) / Capacity of each independent coffee boiler (lt) | 0,6 | 0,6 |
| Genişlik (mm) / Width | 794 | 1034 |
| Derinlik (mm) / Dept | 619 | 619 |
| Yükseklik (mm) / Height | 484 | 484 |
| Ağırlık (Kg) / Weight | 71 | 90 |
| Güç / Supply Power (415-380V3N60/50-Hz(kW)) | 6,2 - 7,4 | 7,5 - 8,8 |
| Prob Gösterge ekranı / Digital Panel | - | - |

*FİYAT İÇİN BİZE ULAŞIN.

AÇIKLAMA

Barista yaratıcılığı ile E71 in üstün mekanizmasının bulunduğu en can alıcı bölüm, E71 in yeni dizayn gruplarıdır. Bağımsız gruplar sayesinde E71 birçok kahve çeşidini, optimum özütleme için herbirinin ihtiyaç duyduğu farklı sıcaklıkları hesaba katarak yapar. Yeni GTI FAEMA kontrol sistemi sayesinde kahve infüzyon zamanlama yönetimini mükemmel yapar; aynı anda yüksek termal istikrar ve her kahvenin kendine has duyuşsal özelliklerini kombine eder. Her bir gruba özel ergonomik ve sezgisel ekran ile E71 ile kahve yapmak çok daha kolay hale gelmiştir. Manuel ve dijital kontrol sistemleri her fincanda kişiselleştirilebilen demleme kontrolü ve dokunmatik ekran ile otomatik dağıtım sağlar. Buhar kolu soğuk kalarak kullanım ve sonrası temizlik işlemlerinde kolaylık sağlar. Barista kolay kullanımı için kollar açılı ve ergonomik olarak özel dizayn edilmiştir.

DESCRIPTION

The new design of the groups is very essence of the machine, the point at which the barista's ideas meet the mechanics of the new E71E. Thanks to the independent groups, the E71 can manage different coffee varieties, respecting the specific temperatures of each one for optimal extraction. Additionally the hydraulic circuit with a GTI control system guarantees perfect management of coffee infusion times: a perfect combination for simultaneously ensuring high thermal stability and enhancement of each coffee's sensory profile. And thanks to the ergonomic and intuitive display dedicated to each of the groups, it is even simpler to interact with the E71E. Electromechanical pushbutton panel with 3 or 5 backlit buttons positioned on an inclined plane for intuitive, immediate and ergonomic interaction with the machine. The OLED displays show the group temperature as well as the infusion and dispensing times. For the new Faema E71E, long, articulated cold touch wands have been designed to improve the machine's ergonomics and simplify the barista's work.



ESPRESSO KAHVE MAKİNELERİ

ESPRESSO COFFEE MACHINES



ESPRESSO KAHVE MAKİNELERİ

ESPRESSO COFFEE MACHINES



| Yarı -otomatik espresso kahve makinesi Semi-automatic espresso coffee machines | Otomatik espresso kahve makinesi Automatic espresso coffee machines |
|--|--|
| Her grupta 1 adet sürekli akıtma / durdurma düğmesi mevcuttur. Paslanmaz sıcak su kolu (sürekli akıtma) Otomatik boyler dolum Each group features one continuous delivery/stop push button. Stainless steel hot water wand(continuous delivery) Automatic boiler fill | Her grupta programlanabilir dozajlama için 4 adet doz seçenek düğmesi ve 1 adet sürekli akıtma / durdurma düğmesi mevcuttur.Paslanmaz sıcak su kolu (kapalı akıtma-1 kol seçimi) Otomatik boyler dolum Each group features 4 selections with programmable shot dosing and one continuous delivery/stop push button .Stainless steel hot water wand(closed delivery-1 lever selection) Automatic boiler fill |
| ENOVA S | ENOVA A |
| E98 RE S | E98 RE A |
| THEO 64 TEMP | THEO 64 AUT |



| ÖZELLİKLER / FEATURES | FAE-ENOVA-S1 | FAE-ENOVA-S2 | FAE-ENOVA-A1 | FAE-ENOVA-A2 |
|---|----------------|----------------|----------------|----------------|
| Otomatik / Automatic | - | - | ✓ | ✓ |
| Yarı-Otomatik / Semi-Automatic Machine | ✓ | ✓ | - | - |
| Grup Sayısı / Groups | 1 | 2 | 1 | 2 |
| Buhar Kolu / Steam Wands | 1 | 2 | 1 | 2 |
| Boylar Kapasitesi(litres) / Boiler Capacity (litres) | 5 | 11 | 5 | 11 |
| Genişlik (mm) / Width | 400 | 716 | 400 | 716 |
| Derinlik (mm) / Dept | 563 | 563 | 563 | 563 |
| Yükseklik (mm) / Height | 516 | 516 | 516 | 516 |
| Ağırlık (Kg) / Weight | 49 | 66 | 49 | 66 |
| Güç /Supply Power (240-220V60/50-Hz (kW) | 3,1-3,6 | - | 3,1-3,6 | - |
| Güç /Supply Power (415-380V3N60/50-Hz(kW) | - | 4,3-5,0 | - | 4,3-5,0 |
| Tall cup versiyonu / Tall Cup Version | Opsiyonel /opt | Opsiyonel /opt | Opsiyonel /opt | Opsiyonel /opt |
| Elektrikli fincan ısıtıcı / Electrical Cup Warmer | Opsiyonel /opt | Opsiyonel /opt | Opsiyonel /opt | Opsiyonel /opt |

*FİYAT İÇİN BİZE ULAŞIN.



| ÖZELLİKLER / FEATURES | FAE-E98-RE-S2 | FAE-E98-RE-A2 | FAE-THEO-64 TEMP | FAE-THEO-64 AUT |
|---|----------------|----------------|------------------|-----------------|
| Otomatik / Automatic | - | ✓ | - | ✓ |
| Yarı-Otomatik / Semi-Automatic Machine | ✓ | - | ✓ | - |
| Grup Sayısı / Groups | 2 | 2 | - | - |
| Buhar Kolu / Steam Wands | 2 | 2 | - | - |
| Boylar Kapasitesi(litres) / Boiler Capacity (litres) | 11 | 11 | - | - |
| Üretim Kapasitesi (GR/SN) /Output (G/S) | - | - | 2,3 | 2,3 |
| Silo Kapasitesi / Hopper Capacity (Kg) | - | - | 2 | 2 |
| Genişlik (mm) / Width | 770 | 770 | 260 | 260 |
| Derinlik (mm) / Dept | 510 | 510 | 470 | 470 |
| Yükseklik (mm) / Height | 485 | 485 | 640 | 640 |
| Ağırlık (Kg) / Weight | 67 | 67 | 15 | 15 |
| Güç /Supply Power (240-220V60/50-Hz (kW) | 4,3-5,0 | 4,3-5,0 | - | - |
| Güç /Supply Power (415-380V3N60/50-Hz(kW) | - | - | 300 | 300 |
| Gaz Isıtımlı / Gas Heating | Opsiyonel /opt | Opsiyonel /opt | - | - |

*FİYAT İÇİN BİZE ULAŞIN.

SÜPER OTOMATİK ESPRESSO KAHVE MAKİNELERİ

SUPER AUTOMATIC ESPRESSO COFFEE MACHINES



| ÖZELLİKLER / FEATURES | FAE-E98-RE-S2 |
|---|------------------|
| İçecek çeşidi / Touch screen drink selection | 24 farklı içecek |
| Buhar Kolları / Steam Wands | 1 |
| Sıcak su kolları / seçenekler / Hot water wands / Selections | .1/2 |
| Boylar ve kapasitesi (l)/ Boilers and capacity (lt) | 1x0,7 + 1x1,25 |
| Tavsiye edilen günlük üretim(fincan) Recommended daily production (cups.) | 300 |
| Kahve kapasite (fincan/saat) / Coffee output (cup/h) | 200 |
| Cappuccino kapasite (150cc fincan/saat) Cappuccino output (lt/h) (150cc cups/h) | 190 |
| Sıcak su kapasite (litre / saat) Hotwater output (lt/h) | 29 |
| Genişlik (mm) / Width | 370 |
| Derinlik (mm) / Dept | 620 |
| Yükseklik (mm) / Height | 762 |
| Ağırlık (Kg) / Weight (Kg) | 79 |
| Güç (240-220V 60-Hz (kW) Power at (240-220V 60-Hz (kW) | 4,8-5,7 |
| Güç (415-380V3N60-Hz(kW) Power at (415-380V3N60-Hz(kW) | 4,8-5,7 |



Superotomatik Espresso Kahve Makinesi / Superautomatic Espresso Coffee Machine

Kullanıcı dostu süperotomatik espresso cappuccino kahve makinesi aynı zamanda toz kakao ve sıcak/soğuk süt ile de işlem yapabildiğinden çok geniş bir içecek menüsü sunar. "10.4" dokunmatik ekran ile kolay kullanım sağlar. 24 farklı çeşide kadar içecek seçeneği sunar. "Patentli Smart Boiler teknoloji ile maksimum boylar verimi sağlar." Cappuccino System ile tek dokunuşla cappuccino ve latte sunar. Milk Precision System(MilkPS) özel fonksiyonu sayesinde sütü ısıtmadan köpürtme imkanı sunar. 1 Buhar kolu ve 1 teflon kaplı sıcak su kolu mevcuttur. 2 öğütücü - dozajlayıcı daki yüksek performanslı öğütme dişileri titanyum kaplıdır. PGS (Kusursuz Öğütme Sistemi) AWS (Otomatik yıkama sistemi) Çift yönlü Wi-Fi bağlantısı ve USB bağlantı noktası.

"User friendly superautomatic espresso and cappuccino coffee machine able to offer a varied menu also thanks to the use of soluble cocoa, hot and cold milk (snow milk)" "10.4" touch screen for an easy machine use.Up to 24 drink selections.Pre-selection mode available. "Equipped with the patented Smart Boiler technology." Cappuccino System for one-step cappuccino and latte Milk Precision System(MilkPS) allows with a special function allows frothing milk without heating it. 1 Steam wand and 1 teflon coated hot water wand(dosed delivery) 2 grinder dosers featuring titanium coated high performance grinding burrs. PGS (Perfect Grinding System) AWS (Automatic Washing System)Bi-directional Wi-Fi connectivity and USB port."

FAE-X-30CS10

*FİYAT İÇİN BİZE ULAŞIN.




Süt Soğutucu / Refrigerated Unit

Kompresörlü soğutucu 8 litreye kadar süt saklama kapasitesi Dijital termostat. ON/OFF fonksiyonu . Süt sıcaklığı okuma ve ayarlama (+/- 0,1°). "Ebatlar (WxDxH)(mm) : 290x453x738 Güç 220-240V 50Hz (W) : 360 "

Refrigerated unit with a real compressor.Preserves up to 8 litres of milk. Digital thermostat: ON/OFF function; milk temperature re-ading and setting (+/- 0,1°). " Dimensions (WxDxH)(mm) : 290x453x738 Power at 220-240V 50Hz (W) : 360 "

FAE-X-30MILKREF

*FİYAT İÇİN BİZE ULAŞIN.



Fincan Isıtıcı / Cupwarmer


Elektrikli fincan ısıtıcı Fincanları ısıtmak için opsiyonel çıkabilir tel sepetler Sıcaklık ayarlama fonksiyonu Ebatlar (WxDxH)(mm) : 290x435x738. Güç 220-240V 50Hz (W) : 230 "

Dimmer to control the temperature.Electric cup warming unit. Removable wire baskets, where to store the cups (upon re-quest). Dimensions (WxDxH)(mm) : 290x435x738 Power at 220-240V 50Hz (W) : 230 "

FAE-X-30CUPHEAT

*FİYAT İÇİN BİZE ULAŞIN.





Çamaşırhane Makineleri
ve Ekipmanları

Laundry Equipment



ÇAMAŞIRHANE MAKİNELERİ VE EKİPMANLARI

LAUNDRY
EQUIPMENT



- Free standing yüksek sıkma devirli makineler
- Süspansiyonlu sistem sayesinde tüm zeminlerde ve tüm katlarda kullanıma uygundur.
- Standart frekans kontrollü motor
- AİRES programı ile 15 farklı program kapasitesi (5x hassas program, 4x standart program 4x ECO program 2x sıkma programı). Ayrıca ilave programlama yapabileme imkanı 28 farklı dil seçeneği (Türkçe dahil)
- İsteğe bağlı jeton mekanizması ve önden deterjan haznesi
- Elektrikli / buharlı / Dual (buhar + elektrik) ısıtma seçeneği
- Yüksek endüstriyel kullanım için üst ve ön paneller paslanmazdır.
- Su, enerji, deterjan ve zaman tasarrufu sağlayan YENİ "SMARTWAVE" özelliği (kabin için konan tekstilin türüne ve su tutma kapasitesine göre su ve deterjan miktarını otomatik belirler.)
- Freestanding , high-spin (up to 1165 RPM/400 G factor-IY65 and IY80)
- Stainless steel top and front panel, black side panels
- SMARTWAVE-technology reduces water , energy, detergent and time
- Stainless steel drum and tub
- Easy to use Aries programmer or Fully programmable Aries Elite
- Patented soap hopper
- Large drain valve (Ø76mm/3in)
- Easy access to all vital parts from the front
- Large door opening for easy loading and unloading .



YÜKSEK SIKMA DEVİRLİ YIKAMA - SIKMA MAKİNELERİ / 7 -28 Kg. SEFER YIKAMA KAPASİTESİ HIGH EFFICIENT SOFTMOUNT WASHER-EXTRACTORS / Capacities : 7-28 Kg

IPS-IY

Belirtilen fiyatlar elektrik ısıtmalı, standart donanımlı cihazlar için verilmiş olup, diğer opsiyonlar için fiyat alınması gerekmektedir.
Indicated prices are for electric heating , standart equipped models. It is necessary to ask price for the other options.

| IPS-IY | | IPS-IY 65 | IPS-IY 80 | IPS-IY 105 | IPS-IY 135 | IPS-IY 180 | IPS-IY 240 | IPS-IY 280 |
|---|---------------------|-----------|-----------|------------|------------|------------|------------|------------|
| Tambur Kapasitesi Drum Capacity | Kg | 7 | 8 | 11 | 14 | 18 | 24 | 28 |
| Tambur Hacmi /Drum Volume | lt | 65 | 75 | 105 | 135 | 180 | 240 | 280 |
| Tambur çapı / Drum Diameter | mm | 530 | 530 | 620 | 620 | 750 | 750 | 750 |
| G-Kuvvetli / G-Force | | 350 | 350 | 350 | 350 | 350 | 350 | 350 |
| Yıkama / Sıkma Hızı Washing / Drying Speed | rpm | 49/1165 | 49/1165 | 49/1075 | 49/1075 | 42/980 | 42/980 | 42/915 |
| Elektrik ısıtmalı (Standart) Electric Heating (Standard) | kW | 6 | 6 | 9 | 12 | 12 | 18 | 22 |
| Net Ölçüler / net Dimensions | Boy/Width mm | 710 | 710 | 795 | 795 | 970 | 970 | 970 |
| | Derinlik/Dept mm | 740 | 790 | 795 | 945 | 970 | 1105 | 1185 |
| | Yükseklik/Height mm | 1115 | 1115 | 1225 | 1225 | 1410 | 1410 | 1410 |
| Net Ağırlık / Net Weight | Kg | 170 | 185 | 210 | 255 | 380 | 430 | 495 |
| Brüt Ağırlık / Gross Weight | Kg | 180 | 200 | 235 | 275 | 395 | 450 | 515 |
| Su Girişleri / Water Inlets | BSP | 3/4" | 3/4" | 3/4" | 3/4" | 3/4" | 3/4" | 3/4" |
| Ses Seviyesi / Noise Level | dB(A) | <65 | <65 | <65 | <65 | <65 | <65 | <65 |
| Buhar Girişleri / Steam Inlets | BSP | 1/2" | 1/2" | 1/2" | 1/2" | 1/2" | 1/2" | 1/2" |
| Buhar Basıncı / Steam Pressure | kPa | 100-800 | 100-800 | 100-800 | 100-800 | 100-800 | 100-800 | 100-800 |
| Drenaj Çıkışı / Drain Outlet | Q mm | 76 | 76 | 76 | 76 | 76 | 76 | 76 |
| Su Basıncı / Water Pressure | kPa | 100-800 | 100-800 | 100-800 | 100-800 | 100-800 | 100-800 | 100-800 |
| | | € 9.674 | € 10.753 | € 12.669 | € 16.435 | € 19.071 | € 28.224 | € 32.367 |



- Free standing makine, kaideye gerek kalmadan montaj özelliği
- Standart frekans kontrollü motor
- ARIES ELITE programı ile yüklenmiş 20 farklı program mevcuttur. (5X hassas program , 4X standart programı, 4X eco program, 2 sıkma programı, 5X özel program) ve 60 programa kadar sonradan programlanabilir. Türkçe dahil 21 farklı dil seçeneği mevcuttur.
- Yıkama programları isimlerini programlanan dilde geniş LCD ekranında gösterme.
- Eco buton özelliği ile su tüketimini minimum seviyeye düşürme. Test programı sayesinde hata belirleyebilme
- Kolay yükleme ve boşaltma için geniş kapı
- IY450, IY600, IY800, IY1000, IY1200 (one way tilting) kolay boşaltma için öne yatabilme özelliği opsiyonel

- Freestanding , high-spin
- Stainless steel drum and tub
- SMARTWAVE-technology reduces water , energy, detergent and time
- Aries Elite - fully programmable microprocessor
- Large door opening for easy loading and unloading
- Large drain valves 2xØ76mm/3 in or 2x Ø103mm/4in
- Easy access to all vital parts from the front
- User friendly control position regardless user's height
- Perforated lifting ribs : More mechanical action
- Eco washing programs : Significantly reduces water and electricity consumption



IPS-IY

YÜKSEK DEVİRLİ YIKAMA - SIKMA MAKİNELERİ / 35-120 Kg. SEFER YÜKLEME KAPASİTESİ
HIGH EFFICIENT SOFTMOUNT WASHER-EXTRACTORS / Capacities : 35-120 Kg

Belirtilen fiyatlar elektrik ısıtmalı, standart donanımlı cihazlar için verilmiş olup, diğer opsiyonlar için fiyat alınması gerekmektedir. Indicated prices are for electric heating , standart equipped models. It is necessary to ask price for the other options.

| IPS-IY | | IPS-IY 350 | IPS-IY 450 | IPS-IY 600 | IPS-IY 800 | IPS-IY 1000 S | IPS-IY 1200 S |
|--|---------------------|------------|------------|------------|------------|---------------|---------------|
| Tambur Kapasitesi / Drum Capacity | Kg | 35 | 45 | 60 | 80 | 100 | 120 |
| Tambur Hacmi / Drum Volume | lt | 350 | 450 | 600 | 807 | 1003 | 1180 |
| Tambur çapı / Drum Diameter | mm | Ø 914 | Ø 914 | Ø 1035 | Ø 1110 | Ø 1200 | Ø 1300 |
| G-Kuvvetli / G-Force | | 360 | 360 | 360 | 350 | 350 | 350 |
| Yıkama / Sıkma Hızı / Washing / Drying Speed | rpm | 38/830 | 38/830 | 36/780 | 36/750 | 33/720 | 32/695 |
| Bağımsız Programlama / Independent Programming | ARIES ELITE | std. | std. | Standart | | | |
| Net Ölçüler / Net Dimensions | Boy/Width mm | 1315 | 1315 | 1315 | 1495 | 1790 | 1855 |
| | Derinlik/Dept mm | 1270 | 1502 | 1502 | 1940 | 2005 | 2085 |
| | Yükseklik/Height mm | 1925 | 1925 | 1925 | 1985 | 2060 | 2085 |
| Net Ağırlık / Net Weight | Kg | 1010 | 1350 | 1500 | 2640 | 3170 | 3480 |
| Brüt Ağırlık / Gross Weight | Kg | 1150 | 1490 | 1640 | 2830 | 3410 | 3710 |
| Su Girişleri / Water Inlets | mm | 3 x 25 | 3 x 25 | 3 x 25 | 3x38 | 3x38 | 3x38 |
| Buhar Girişleri / Steam Inlets | mm | - | - | - | 25 | 25 | 25 |
| Buhar Basıncı / Steam Pressure | Bar. | - | - | - | 3-8 | 3-8 | 3-8 |
| Drenaj Çıkışı / Drain Outlet | mm | | | | 2x103 | 2x103 | 2x103 |
| Isıtma Türü / Heating Type | | Elektrik | Elektrik | Elektrik | Elektrik | Buhar | Buhar |
| Güç / Power | | 24kW | 36kW | 54kW | 67,5kW | - | - |
| | | € 45.490 | € 58.309 | € 69.910 | € 96.245 | € 106.298 | € 115.436 |



- Hard mount (Ankarajlı montaj) sistem yıkama makineleri (Ara katlar için uygun değildir)
- Yüksek devirli makinelere göre fiyat yönünden avantajlı
- Kolay yükleme ve boşaltma için geniş kapı açılımı
- ARIES programı ile 15 farklı program kapasitesi (5X hassas program, 4X standart program, 4X Eco program, 2X sıkma programı) Ayrıca ilave program yapabileme imkanı, 28 farklı dil seçeneği (Türkçe dahil)
- Smartwave özelliği

- Hard mount washer extractors (suitable for base floors)
- Normal (100 G) and Medium(175 G) extraction force
- Stainless steel top and front panel , black side panels
- Stainless steel drum and tub
- SMARTWAVE -technology reduces water, energy, detergent and time
- Standart Easy to use Aries programmer. Fully programmable Aries Elite as an option
- Patented soap hopper
- Large drain valve 76 mm/3 in diameter. Two on 35 Kg/77 lb and 52 Kg/114 lb washers
- Easy access to all vital parts
- Large door opening for easy loading and unloading.



IPS-IA

NORMAL SIKMA DEVİRLİ YIKAMA - SIKMA MAKİNELERİ / 8-52 Kg. SEFER YIKAMA KAPASİTESİ
HIGH EFFICIENT HARDMOUNT WASHER-EXTRACTORS / Capacities : 8-52 Kg

Belirtilen fiyatlar elektrik ısıtmalı, standart donanımlı cihazlar için verilmiş olup, diğer opsiyonlar için fiyat alınması gerekmektedir. Indicated prices are for electric heating , standart equipped models. It is necessary to ask price for the other options.

| IPS-IA | | IPS-IA 80 | IPS-IA 105 | IPS-IA 135 | IPS-IA 180 | IPS-IA 240 | IPS-IA 280 | IPS-IA 332 | IPS-IA 520 |
|--|---------------------|-----------|------------|------------|------------|------------|------------|------------|------------|
| Tambur Kapasitesi / Drum Capacity | Kg | 8 | 11 | 14 | 18 | 24 | 28 | 35 | 52 |
| Tambur Hacmi / Drum Volume | lt | 75 | 105 | 135 | 180 | 240 | 280 | 332 | 520 |
| Tambur çapı / Drum Diameter | mm | 530 | 620 | 620 | 750 | 750 | 750 | 919 | 914 |
| G-Kuvvetli / G-Force | | 100 | 100 | 100 | 100 | 100 | 100 | 100 | 100 |
| Yıkama / Sıkma Hızı / Washing / Drying Speed | rpm | 50/580 | 46/540 | 46/540 | 42/490 | 42/490 | 42/490 | 38-540 | 38/440 |
| Bağımsız Programlama / Independent Programming | Boy/Width mm | 660 | 750 | 750 | 890 | 890 | 890 | 1088 | 1088 |
| Net Ölçüler / Net Dimensions | Derinlik/Dept mm | 785 | 785 | 900 | 915 | 1060 | 1135 | 1060 | 1345 |
| | Yükseklik/Height mm | 1115 | 1225 | 1225 | 1410 | 1135 | 1410 | 1625 | 1625 |
| | Kg | 135 | 170 | 190 | 255 | 275 | 290 | 410 | 520 |
| Net Ağırlık / Net Weight | Kg | 145 | 185 | 200 | 270 | 290 | 305 | 450 | 570 |
| Brüt Ağırlık / Gross Weight | BSP | 1/2" | 1/2" | 1/2" | 1/2" | 1/2" | 1/2" | 3/4" | 3/4" |
| Buhar Basıncı / Steam Pressure | kPa | 100-800 | 100-800 | 100-800 | 100-800 | 100-800 | 100-800 | 100-800 | 100-800 |
| Drenaj Çıkışı / Drain Outlet | Ø mm | 76 | 76 | 76 | 76 | 76 | 76 | 2x76 | 2x76 |
| Ses Seviyesi / Noise Level | dB(A) | <65 | <65 | <65 | <65 | <65 | <65 | <65 | <65 |
| Su Basıncı / Water Pressure | kPa | 100-800 | 100-800 | 100-800 | 100-800 | 100-800 | 100-800 | 100-800 | 100-800 |
| | | € 7.327 | € 8.781 | € 11.417 | € 13.429 | € 15.448 | € 23.213 | € 26.086 | € 31.565 |



- Hastane, cezaevi ve benzer yerlerde hijyenik yıkama istenilen yerler için üretilmiş bariyerli yıkama makineleri
- Çift kapılı (kili ve temiz taraf ayrılmıştır)
- IH modellerde ARIES ELITE programı ile yüklenmiş 20 farklı program mevcuttur. (5x hassas yıkama, 4x standart program, 4x eco program, 2x sıkma programı, 5x özel program) ve 60 programa kadar ilave programlama yapabilme imkanı. Türkçe dahil 21 farklı dil seçeneği mevcuttur.
- Sıvı deterjan kullanabilme programı (8 pompa bağlayabilme)
- Kolay yükleme boşaltma için geniş kapı açıklığı
- Elektrik/buhar ısıtmalı
- Smart wave

• **Barrier washer extractors
IH series with capacities 18-28 Kg**

- Freestanding, high spin,
- Complete stainless steel cabinet ,
- Stainless steel drum and tub
- SMARTWAVE-technology reduces water, energy, detergent and time ,
- Aries Elite - fully programmable
- Large drain valve (Ø76mm/3 in),
- Easy access to all important parts from all sides,
- Liquid soap connection

• **Barrier washer-extractors IMB series with capacities 36-70 Kg**

- Freestanding, high spin,
- Oversized frame, bearings and drum ,
- Large drain valve 2 x Ø76 mm
- Easy access to all parts,
- Frequency controlled motor,
- Large door opening for easy loading and unloading. ,
- Aries Elite - new graphic display with almost unlimited possibilities:
- Freely programmable, Multilingual
- Perforated lifting ribs: better washing results, lower water consumption,
- Eco-friendly washing programs - significantly reduces water and Electricity consumption ,
- Soap dispenser with 5 removable compartments
- Designed with focus on ergonomiy

YÜKSEK DEVİRLİ HİJYENİK YIKAMA - SIKMA MAKİNELERİ / IH serisi 18-28 Kg/sefer yükleme kapasitesi (Bariyerli) / IMB serisi 36-70 Kg/sefer yükleme kapasitesi
BARRIER WASHER-EXTRACTORS / IH series Capacities:18-28 Kg- IMB series Capacities:36-70 Kg

IPS-IH/IMB

| IPS-IH/IMB | | IPS-IH 180 | IPS-IH 240 | IPS-IH 280 | IPS-IMB 360 | IPS-IMB 500 | IPS-IMB 700 |
|---|---------------------|------------|------------|------------|-------------|-------------|-------------|
| Tambur Kapasitesi Drum Capacity | Kg | 18 | 24 | 28 | 36 | 50 | 70 |
| Tambur Hacmi /Drum Volume | lt | 180 | 240 | 280 | 332 | 442 | 663 |
| Tambur çapı / Drum Diameter | mm | Ø 750 | Ø 750 | Ø 750 | Ø 650 | Ø 750 | 2X Ø 750 |
| G-Kuvetli / G-Force | Adet | 1 | 1 | 1 | 1 | 1 | 2 |
| Yıkama / Sıkma Hızı Washing / Drying Speed | | 370 | 370 | 350 | 335 | 350 | 350 |
| Yıkama/Sıkma Hızı | rpm | 42/939 | 42/939 | 42/914 | 45/960 | 41/915 | 41/915 |
| Program / Programme | | Ares Elite | Ares Elite | Ares Elite | MICRO | MICRO | MICRO |
| Elektrik Isıtmalı / Electric Heating | kW | 12 | 18 | 21,9 | 36 | 45 | 54 |
| Buhar Basıncı / Steam Pressure | bar | 3-8 | 3-8 | 3-8 | 3-8 | 3-8 | 3-8 |
| Su Girişleri / Water Inlets | mm | 3x19 | 3x19 | 3x19 | 25 | 25 | 25 |
| Buhar Girişleri / Steam Inlets | mm | 13 | 13 | 13 | 19 | 19 | 19 |
| Net Ölçüler / Net Dimensions | Boy/Width mm | 900 | 1020 | 1130 | 1560 | 1610 | 2160 |
| | Derinlik/Dept mm | 1145 | 1145 | 1145 | 1060 | 1170 | 1170 |
| | Yükseklik/Height mm | 1455 | 1455 | 1455 | 1600 | 1650 | 1650 |
| Ağırlık / Weight | Kg | 430 | 460 | 490 | 1000 | 1140 | 1360 |
| | | € 42.897 | € 49.468 | € 57.580 | € 71.940 | € 84.830 | € 104.142 |

NOT: Belirtilen modellerin dışında 90, 110, 140 ve 180 Kg kapasiteli modellerde mevcuttur. Lütfen fiyat isteyiniz. Belirtilen fiyatlar standart donanımlı elektrik ısıtmalı cihazlar için verilmiştir.

Note : Indicated prices are for electric heating , standart equipped models. It is necessary to ask price for the bigger capacity 90,110,140 and 180 Kg machines .



ÇAMAŞIR KURUTMA MAKİNELERİ

LAUNDRY DRYING MACHINES



- Galvaniz tambur, emaye kabin
- Geniş yükleme kapısı ve emniyet sistemi
- Reverse (sağ-sol dönüş) DR120, DR170, DR200 standarttır.
- Dx4 program modeli sayesinde 3 adet kurutma programı
- Elektrik/ Buhar/gaz ısıtma sistemi
- Opsiyonel jeton mekanizması
- Opsiyonel nem kontrollü program kartı
- Opsiyonel olan kontrol sistemi sayesinde "Fazla Kurumayı Önleme Teknolojisi" ve 30 farklı kurutma programı.
- DR 120 ve DR 170 ve DR 200 modellerde OPT kontrol sistemi standarttır.
- Tamburu destekleyen ön destek sistemi.

- "Single tumble dryers with drum volume 217-1656 litres
- Large door opening for easy loading and unloading, • Standard galvanized drum (Stainless steel as an option)
- Unique drum supporting system, • Large lint filter, • Axial airflow (DR25, 30, 35, 55S)
- Radial airflow (DR50, 75, 120, 170, 200),
- Control offering:
- OPL: Dual Digital Timer or OPTimum control
- Vend: EV07S
- Overdry-Prevention-Technology (OPT) reduces drying time, utility & labour cost and extends linen life
- Standard frequency inverter drive
- Standard reversing on DR120, 170, 200. Optional on other models.
- Option „ECOdry“ on DR25, 30, 35, 50, 55S, 75"

10,9-82,8 Kg / SEFER YÜKLEME KAPASİTESİ / LOADING CAPACITY

Belirtilen fiyatlar elektrik ısıtmalı, galvaniz tamburlu ve standart donanımlı cihazlar için verilmiş olup, paslanmaz tambur ve diğer opsiyonlar için fiyat alınması gerekmektedir. Indicated prices are for electric heating, galvanized drum, standart equipped models. It is necessary to ask price for stainless steel drum and the other options.

DR 170 ve DR200 modelinin elektrik ısıtmalı versiyonu bulunmamaktadır. Gaz ve buhar ısıtma mevcuttur. * Belirtilen fiyat gaz ısıtmalı cihaz için geçerlidir. (DR 170 ve DR 200 için) There is no electric heating version available for DR170 and DR200. Gas and steam heating models available for those models. Indicated prices are for gas heating machines.



| IPS-DR | | IPS-DR25 | IPS-DR35 | IPS-DR55 | IPS-DR75 | IPS-DR120 | IPS-DR170-G | IPS-DR200-G |
|--|---------------------|----------|----------|----------|----------|-----------|-------------|-------------|
| Yükleme kapasitesi / Loading Capacity | Kg | 10,9 | 17,4 | 24,6 | 31,7 | 51,1 | 70,4 | 82,8 |
| Tambur Hacmi /Drum Volume | lt. | 217 | 347 | 491 | 634 | 1021 | 1408 | 1.656 |
| Net Ölçüler / Net Dimensions | Boy/Width mm | 711 | 800 | 981 | 981 | 1178 | 1349 | 1413 |
| | Derinlik/Dept mm | 987 | 1140 | 1194 | 1346 | 1725 | 1679 | 1892 |
| | Yükseklik/Height mm | 1622 | 1622 | 1946 | 1946 | 2172 | 2388 | 2515 |
| Kapı Açılış Çapı / Door Opening Diameter | mm Ø | 576 | 576 | 683 | 683 | 683 | 683 | 683 |
| Sıcaklık Derecesi / Temperature | Min/Max °C | 38/88 | 38/88 | 38/88 | 38/88 | 38/88 | 30/92 | 38/88 |
| Tambur Motoru / Drum Motor | Kw | 0,19 | 0,19 | 0,37 | 0,56 | 0,56 | 0,56 | 0,56 |
| Fan Motoru / Fan Motor | Kw | 0,19 | 0,19 | 0,37 | 0,56 | 0,75 | 2,24 | 2,24 |
| Egzost Akış Miktarı / Exhaust Flow | lt/sn | 203 | 260 | 283 | 354 | 755 | 1156 | 1156 |
| Egzost Çıkışı Çapı / Exhaust Outlet Diameter | Ø mm | 152 | 203 | 203 | 203 | 254 | 305 | 305 |
| Elektrik Bağlantıları / Electric Connections | A | 25 | 45 | 50 | 60 | 125 | YOK | YOK |
| Elektrik Isıtmalı / 380/415 V 3AC 50 Hz / Electric heating / 380/415 V 3AC 50 Hz | Kw | 12 | 24 | 27 | 30 | 60 | YOK | YOK |
| Gaz&Buhar Isıtmalı / 220 V 1AC 50 Hz / Gas&Steam Heating / 220 V 1AC 50 Hz | Kcal/saat | 16.120 | 22.670 | 25.704 | 41.580 | 68.000 | 99.500 | 107.098 |
| Buhar Tüketimi @1,0 bar / Steam Consumption | btu/h | 90.000 | 129.000 | YOK | 141.000 | 272.000 | 433.000 | 433.000 |
| Buhar Girişleri / Steam inlets | | 3/4" | 3/4" | YOK | 3/4" | 3/4"X2 | 3/4" x2 | 3/4" |
| Buhar Dönüş / Steam return | | 1/2" | 1/2" | YOK | 1/2" | 3/4" | 1" | |
| Gaz Girişleri / Gas Inlet | mbar | 20-28 | 20-28 | 20-28 | 20-28 | 20-28 | 20-28 | 20-28 |
| Net Ağırlık - Brüt Ağırlık / Net weight - Gross weight | Kg. | 135 | 164 | 197 | 277 | 624 | 760 | 820 |
| | | € 6.615 | € 7.585 | € 8.095 | € 9.697 | € 25.017 | € 26.604 | € 36.643 |

YARI ENDÜSTRİYEL TİP ÇAMAŞIR YIKAMA VE KURUTMA MAKİNELERİ SEMI-COMMERCIAL WASHERS AND DRYERS



IPS-CD 10 KURUTMA MAKİNESİ / DRYERS

- 10 Kg kurutma kapasitesi
- 4 adet kurutma programı
- Program sonu sinyali
- Kolay yükleme ve boşaltma
- Sessiz çalışan egsoz motoru sayesinde enerji tasarrufu (Nemli havanın atılması ile)



- Dryer Capacity: 10 Kg
- 4 drying programs
- Program end signal
- Easy loading and unloading
- Energy saving thanks to silent running exhaust motor (with the removal of moist air)

IPS-CW 10 YIKAMA MAKİNESİ 78 WASHER

- 10 Kg yıkama kapasitesi
- Paslanmaz tambur, kabin
- İstenildiğinde alt yıkama üst kurutma olmak üzere üst üste kullanılabilir (Stacked Model) IPS-CS 10
- 6 adet standart yıkama programı
- Free standing (Montaj gerektirmeyen) makine
- Yüksek sıkma hızı (1200 rpm) - G Kuvveti: 440 rpm
- Önden yüklemeli deterjan haznesi
- Boşaltma pompası

- Washer Capacity: 10 Kg
- Stainless steel drum and cabinet
- Stacked model IPS-CS10 is available for the limited places (Dryer machine stacked on top of washer machine)
- 6 standart washing programs
- Free standing Machine
- High spin (1200 rpm)
- G Force: 440 rpm
- Frontload Soap hopper
- Drain pump

YARI ENDÜSTRİYEL TİP / ÇAMAŞIR YIKAMA - SIKMA MAKİNESİ / ÇAMAŞIR KURUTMA MAKİNESİ SEMI-COMMERCIAL /WASHER - EXTRACTOR / DRYER

IPS-CW10 - CD10 - CS10

Belirtilen fiyatlar elektrik ısıtmalı, standart donanımlı cihazlar için verilmiş olup, diğer opsiyonlar için fiyat alınması gerekmektedir.
Indicated prices are for electric heating, standart equipped models. It is necessary to ask price for the other options.

| IPS-CW 10 - CD 10 - CS 10 | | IPS-CW 10 - YIKAMA / WASHING | IPS-CD 10 - KURUTMA / DRYING | IPS-CS 10 - YIKAMA/KURUTMA WASHING/DRYING |
|---------------------------------------|-----------------------------|------------------------------|------------------------------|---|
| Kapasite / Capacity | Kg | 10 | 10 | 10/10 |
| Hacim / Volume | Lt | 96,8 | 201 | 96,8/201 |
| Sıkma Hızı / Drying Speed | rpm | 1200 | | |
| G-Kuvveti / G-Force | - | 440 | - | 440/- |
| Isıtma Gücü / Heating Power | kW | 4,8 | 5,35 | 4,8/5,35 |
| Ölçüler / Dimensions | Boy/Width mm | 683 | 683 | 683 |
| | Derinlik/Dept mm | 704 | 711 | 704 |
| | Yükseklik/Height mm | 1027 | 1027 | 1994 |
| Ağırlık Brüt / Gross weight | Kg | 125 | 73 | 193 |
| Ağırlık Net / Net weight | Kg | 120 | 68 | 177 |
| Ambalaj Ölçüleri / Package Dimensions | Boy/Width mm | 730 | 730 | 737 |
| | Derinlik/Dept mm | 820 | 820 | 832 |
| | Hacim Volume/m ³ | 0,68 | 0,68 | 1,25 |
| | | € 5.602 | € 3.546 | € 9.464 |





- Endüstriyel tip, silindirden ısıtılmalı, kurutmalı ütüler
- Önden besleme ve alma sayesinde yer tasarrufu sağlar
- 300° ye kadar geniş temas yüzeyi ile hızlı kurutma ve ütüleme
- Elektrikli/Gazlı/Buharlı ısıtma seçenekleri
- Otomatik cooldown fonksiyonu
- Kolay kullanım sağlayan mikro işlemci
- Frekans kontrollü motor
- 320mm çaplı silindirli modellerde buhar ısıtma mevcut değildir.
- 58 Kg/h - 145 Kg arası ütüleme kapasitesi (modele göre değişir)
- Nomex ütüleme bantları
- Opsiyonel Jeton mekanizması
- En mükemmel ütüleme sonuçları için presleme etkisi.

- Industrial cylinder heated drying irons
- Space saving thanks to front feeding and operation
- Speedy drying and ironing thanks to large contact surface up to 300
- Heating options: Electric / Gas / Steam
- Automatic cooldown • Easy-to-operate with microprocessor
- Frequency controlled motor
- Steam heating is not available for 320mm diameter roller models.
- Ironing capacity between 58 Kg/h - 145 Kg/h (changing up to the models)
- NOMEX ironing belts
- Optional coin operated version
- SMARTIRON- technology: maximum productivity, superior ironing results.



ÜTÜLER

INDUSTRIAL IRONERS



BANTLI, KURUTMALI SİLİNDİR ÜTÜLER / INDUSTRIAL CYLINDER HEATED DRYING IRONERS

IPS-FCI

Belirtilen fiyatlar elektrik ısıtılmalı, standart donanımlı cihazlar için verilmiş olup, diğer opsiyonlar için fiyat alınması gerekmektedir. Indicated prices are for electric heating, standart equipped models. It is necessary to ask price for the other options.

| IPS-FCI | | IPS-FCI-1664/320 | IPS-FCI-2080/320 | IPS-FCI-1600/500 | IPS-FCI-2000/500 | IPS-FCI-2600/500 | IPS-FCI-3200/500 |
|--|-----------|------------------|------------------|------------------|------------------|------------------|------------------|
| Çalışma Genişliği Working width | mm | 1664 | 2080 | 1600 | 2000 | 2600 | 3200 |
| Silindir Çapı / Roller Diameter | mm ø | 320 | 320 | 502 | 502 | 502 | 502 |
| Net Ağırlık / Net Weight | Kg | 435 | 490 | 890 | 1020 | 1260 | 1470 |
| Brüt Ağırlık / Gross Weight | Kg | 485 | 560 | 1090 | 1230 | 1480 | 1740 |
| Elektrik Isıtılmalı Electric Heating | kW | 24,3 | 27,9 | 32,4 | 37,2 | 54 | 64,8 |
| Elektrik Isıtılmalı Electric Heating | kW | 25 | 30 | 30 | 36 | 52 | 66 |
| Buhar Isıtılmalı / Steam Heating | Kg/h | - | - | 36 | 49 | 68 | 88 |
| Ütüleme Hızı / Ironing Speed | m/d | 1-6 | 1-6 | 1,5-8 | 1,5-8 | 1,5-8 | 1,5-8 |
| Silindir Motoru & Fan Motoru Roller motor / Fan motor | Kw | 0,18/0,095 | 0,18/0,095 | 0,37/0,18 | 0,37/0,18 | 0,37/2x0,18 | 0,37/2x0,18 |
| Ütüleme Kap. / Ironing Cap. | Kg/saat/h | | | | | | |
| Elektrik Isıtılmalı Electric Heating | Kg/saat/h | 62 | 70 | 65 | 80 | 95 | 120 |
| Buhar Isıtılmalı / Steam Heating | Kg/saat/h | - | - | 80 | 95 | 115 | 145 |
| Gaz Isıtılmalı / Gas Heating | Kg/saat/h | 58 | 72 | 65 | 80 | 95 | 120 |
| | | € 21.338 | € 23.083 | € 40.635 | € 45.641 | € 56.463 | € 58.855 |



- Silindir çapı 370-800 mm arasında değişir
- Elektrik, gaz ve buhar ısıtma opsiyonları
- Digital sıcaklık kontrol ve gösterge

- Roller diameter between 370-800 mm,
- Heating options: Electric / Gas / Steam,
- Digital temperature control and display

YATAKTAN ISITMALI SİLİNDİR ÜTÜLER / INDUSTRIAL CHEST HEATED IRONERS

IPS-ACL

Belirtilen fiyatlar elektrikli ve standart modeller için verilmiştir. / Indicated prices are for electric heating and standart equipped models.

| | IPS-ACL370 | IPS-ACL500 | IPS-ACL600 | IPS-ACL800 | IPS-ACL80K | IPS-ACL800-2 | IPS-ACL80K-2 |
|---------------------------------------|-----------------|-----------------|-----------------|-----------------|-----------------|-----------------|-----------------|
| Silindir Çapı (mm) Roller Diameter | 370 | 500 | 600 | 800 | 800 | 800 | 800 |
| Silindir Boyu (mm) Roller Width | 1750 | 1750 | 1750 | 2500 | 2500 | 2500 | 2500 |
| Silindir Adedi Number of Rollers | 1 | 1 | 1 | 1 | 1 | 2 | 2 |
| Ütüleme Hızı (m/dk) Ironing Speed | 1.0-6.5 | 1.5-5.5 | 1.5-6.5 | 3-12 | 5-25 | 5-20 | 5-20 |
| Voltaj / Voltage | 380-415/50/60/3 | 380-415/50/60/3 | 380-415/50/60/3 | 380-415/50/60/3 | 380-415/50/60/3 | 380-415/50/60/3 | 380-415/50/60/3 |
| | € 85.672 | € 98.829 | € 144.415 | € 174.621 | € 240.126 | € 320.959 | € 402.351 |

* Tabloda belirtilen ürünler elektrik ısıtmalı olup gaz ısıtmalı modeller için fiyat isteyiniz.

** Tabloda belirtilen silindir boyları standart olup 2000, 2200, 2500, 3000, 3300, 3500 mm gibi boy opsiyonları için fiyat isteyiniz.

Indicated products are electric heating models. It is necessary to ask price for the gas heating models.

** Roller widths indicated on table are standard. It is necessary to ask price for 2000, 2200, 2500, 3000, 3300, 3500 mm width options.



- Tek hat , 2 boyuna + 3 çapraz katlama + Düşme alanında istifleme
- 3.3 m – 3.5m arası çalışma genişliği
- Hareketli dağıtım tablası
- 7-50 m/dk arası otomatik hız senkronizasyonu
- 5.7 " renkli touch panel
- "Single Lane ,2 length folds + 3 cross folds + drop stack
- Working width 3.3 m and 3.5m
- Moveable delivery table
- Automatic speed synchronisation from 7 to 50 M/ min
- 5.7 " color touch panel"

KATLAMA MAKİNELERİ / FOLD MACHINES

IPS-ASVF

Belirtilen fiyatlar 2000 mm çalışma uzunluğuna göre elektrik ve standart donanımlı cihazlar için verilmiştir. Indicated prices are for electric heating and standart equipped models with 2000 mm working width.

| | IPS-ASVF33 |
|--|--|
| Katlama Hızı / Fold speed (m/min / m/dk) | 7-50 |
| Katalama Alanı Boyu / Folding Space width (mm) | 3300 |
| Katlama Özelliği / Type of Fold | Tek hat, 2 boyuna + 3 çapraz katlama, Düşme alanında istifleme, 7-50 m/dk arası otomatik hız senkronizasyon "Single Lane ,2 length folds + 3 cross folds + drop stack Working width 3.3 m and 3.5m -Moveable delivery table -Automatic speed synchronisation from 7 to 50 M/ min |
| Voltaj / Voltage | 380-415/50/3 |
| | € 163.345 |



- 1,2, 3 boyuna katlama ya da 1 çapraz katlama ile kombine
- French katlama ve altına istifleme.
- 1.100mm– 2.400mm arası çalışma genişliği
- Hız: 34 m/dk.
- Kapasite : 1200 havlu/saat
- 1,2 or 3 lateral folds or a French fold combined with 1 cross fold and stacking. Cross fold is combined stacking by Stack & Fold.
- Working width 1100mm, maximum length 2400mm
- Fixed speed: 34 M/min • Capacity: 1200 towel/hour
- PLC touch screen control
- 380-420 v/50hz/60hz/3ph, CE approval

HAVLU KATLAMA MAKİNELERİ / TOWEL FOLDING MACHINES

IPS-ATFV

Belirtilen fiyatlar 2000 mm çalışma uzunluğuna göre elektrik ve standart donanımlı cihazlar için verilmiştir. Indicated prices are for electric heating and standart equipped models with 2000 mm working width.

| | IPS-ATFVC3 | IPS-ATFVMF |
|---|--|--|
| Katlama Hızı / Fold speed (m/min / m/dk) | 34 | 52 |
| Parça Boyu Max. (mm) / Max folded piece lenght (mm) | 2400 | 1800 |
| Katalama Alanı Boyu / Folding Space width (mm) | 1100 | 1000 |
| Katlama Özelliği / Type of Fold | 3 boyuna ve 1 çapraz katlama 3 lateral folds and 1 French fold | 3 boyuna ve 1 çapraz katlama 3 lateral folds and 1 French fold |
| Ayrıştırma / Type of Sorting | - | Otomatik (3 tip havluya kadar) Automatic (3 type towel) |
| Voltaj / Voltage | 380-415/50/3 | 380-415/50/3 |
| | € 83.073 | € 124.609 |





Ø20 / Ø25 / Ø30 için / for Ø20 / Ø25 / Ø30

Genel Özellikler / General Specifications

- Dar alanlarda kullanılmak üzere yapılmış kompakt dizayn
- Compact design
- Elektrik ısı kontrolü
- Electric temperature control



DUVAR TİPİ KOMPAKT DİZAYN SİLİNDİR ÜTÜLER / WALL TYPE COMPACT DESIGN DRYING IRONS

GMP

Belirtilen fiyatlar elektrikli üniteler için geçerli olup, aşağıdaki modellerin gazlı versiyonu bulunmamaktadır.
Indicated prices are for electric heating models. There are no gas heated models available in this serie.

| GMP | | GMP-1000 | GMP-1200 | GMP 100-25 | GMP-120-25 | GMP-1600-A | GMP-2000 A |
|---|-------------------------|----------|----------|------------|------------|------------|------------|
| Silindir Boyu (mm) Roller Width | mm | 1000 | 1200 | 1000 | 1200 | 1600 | 2000 |
| Silindir Çapı (mm) Roller Diameter | mm ø | 200 | 200 | 250 | 250 | 300 | 300 |
| Ütüleme Hızı (m/dk) Ironing Speed | m/min/ dk | 3,3 | 3,3 | 3,8 | 3,8 | 2,7-4,3 | 2,4-4,3 |
| Kapasitesi (% 25 nem) Capacity / (%25 moisture) | Kg/h | 20 | 25 | 25 | 30 | 50 | 60 |
| Elektrik Isıtmalı / Electric Heating 380/415 V 3AC 50 Hz | Kg/saat/h/Kw | 4,6 | 5,6 | 6 | 6,9 | 11,4 | 15 |
| Toplam Elektrik Gücü / Total electric power | Kw | 4,68 | 5,68 | 6,18 | 7,08 | 12,5 | 16,1 |
| Egzost Fanı / Exhaust Fan | m ³ /saat/ h | - | - | - | - | 80 | 80 |
| Egzost Bacası / Exhaust chimney | mm ø | - | - | - | - | ø 75 x 55 | ø 75 x 55 |
| Ölçüler / Dimensions | Boy/Width mm | 1305 | 1505 | 1440 | 1640 | 2090 | 2490 |
| | Derinlik/Dept mm | 420 | 420 | 420 | 420 | 552 | 552 |
| | Yükseklik/Height mm | 933 | 933 | 1003 | 1003 | 1073 | 1073 |
| Net Ağırlık / Net Weight | Kg. | 74 | 80,5 | 94 | 100 | 221 | 243 |
| Brüt Ağırlık / Gross Weight | Kg. | 85,5 | 93 | 119 | 124 | 245 | 271 |
| | | € 4.644 | € 4.732 | € 5.366 | € 5.775 | € 10.853 | € 12.613 |



Ø20 / Ø35 için / for Ø20 / Ø35

Genel Özellikler / General Specifications

- 20 Kg/h-60 Kg/h ütüleme kapasitesi (rh %40-50 arası)
- Ayarlanabilir ütüleme hızı
- Krom kaplanmış silindir
- Otomatik cool-devir özelliği
- Gazlı maddelerde titanyum çelir brülör kullanılmıştır.
- CE belgesi
- Ironing capacity: 20 Kg/h-60Kg/h (rh %40-50)
- Frequency controlled variable ironing speed
- Chrome covered roller
- Automatic Cool-Down
- Titanium steel burner gas heated models
- CE Approved



DUVAR TİPİ KOMPAKT DİZAYN KURUTMALI - BANTLI SİLİNDİR ÜTÜLER / WALL TYPE COMPACT DESIGN DRYING IRONS

GMP-G

Belirtilen fiyatlar elektrik ısıtmalı, standart donanımlı cihazlar için verilmiş olup, diğer opsiyonlar için fiyat alınması gerekmektedir.
Indicated prices are for electric heating, standart equipped models. It is necessary to ask price for the other options.

| GMP-G | | GMP-G 1425 | GMP-G 1535 | GMP-G 1835 | GMP-G 2135 |
|--|-------------------------|------------|------------|------------|------------|
| Silindir Çapı (mm) / Roller Diameter | mm | ø 270/1450 | ø 325/1480 | ø 325/1800 | ø 325/2100 |
| Ütüleme Kapasitesi (% 25 nem) Capacity / (%25 moisture) | Kg/Saat/h | 25 | 43 | 50 | 56 |
| Ütüleme Hızı (m/dk) Ironing Speed | m/d | 0.8-3 | 1.6-5 | 1.6-5 | 1.6-5 |
| Elektrik Isıtmalı / Electric Heating 380/415 V 3AC 50 Hz | Kw | 12 | 18 | 20.7 | 23.4 |
| Silindir Motoru & Fan Motoru Roller Motor / Fan Motor | Kw | 0,2 | 1 | 1 | 1 |
| Gaz Bağlantısı / Gas Connection | ø | 1/2" | 1/2" | 1/2" | 1/2" |
| Egzost Çapı / Exhaust Diameter | mm | ø 70 | ø 75 | ø 75 | ø 75 |
| Hava Atışı / A / Fumes Exrtaction / A | m ³ /saat/ h | 80 | 300 | 300 | 300 |
| Gaz Tüketimi / Gas Consumption | kcal/saat/ h | 11.003 | 18.392 | 21.402 | 11.003 |
| Ölçüler / Dimensions | Boy/Width mm | 2010 | 2010 | 2340 | 2640 |
| | Derinlik/Dept mm | 510 | 550 | 550 | 550 |
| | Yükseklik/Height mm | 1080 | 1100 | 1100 | 1100 |
| Brüt Ağırlık / Gross Weight | Kg. | 340 | 474 | 520 | 580 |
| | | € 14.478 | € 18.962 | € 20.542 | € 22.740 |

KURU TEMİZLEME MAKİNELERİ

DRY CLEANING MACHINES



- Kapalı devre kuru temizleme makinaları enerji, su ve solvent tüketiminde önemli tasarruflar sağlarken, solventlerin yarattığı çevre kirliliğini asgariye indirir. Bununla birlikte farklı filtre ve çevre dostu hydroclean temizleme gibi seçenekleri ile çeşitli modellerde geniş bir seçenek sunar.
- 2 adet self-cleaning tank, tanktan tanka otomatik solvent transferi
- Sürekli damıtma, yeni jenerasyon hızlı kurutma
- Elektrik veya buhar ısıtmalı
- Pulsar 20 Mikroproses kontrol, programlanabilen 20 adet özel program, otomatik bakım programları
- Büyük soğutma ünitesi ve çifte geniş hava filtresi
- Geniş yükleme kapısı ve sessiz operasyon

- Closed circuit dry cleaning machines with heat pump provide energy, water, solvent saving and minimize the environment pollutions by solvents. On the other hand with the selections of different filter and environment friendly hydroclean options present various selections.
- 2 self-cleaning tank , Automatic solvent transfer,
- Continue or Temporary Distillation ,Automatic Button Trap Drying, Electric or steam heating versions
- Microprocessor Computer ,
- Large loading door, Double lint filter, Large ventilation fan
- Main safety switch



KURU TEMİZLEME MAKİNELERİ / DRY-CLEANING MACHINES

SOV

Aşağıda fiyatları verilen cihazlar standart donanımlı olup, 1 Nylon ekolojik filtre + 1 Deco filtre fiyatlara dahildir. Makinalar elektrik ısıtmalıdır. Diğer opsiyonlar için fiyat istenmesi gerekmektedir. / Below mentioned machines are standard equipped. 1 Nylon ecological filter + 1 Deco filter is included in the prices. The machines are electrically heated. Pls ask price for the other options .

| SOVRANA | | SOV-10 LT2 | SOV-A 40-L | SOV-12 LT2 | SOV-A 50-L | SOV-15 LT2 |
|--|---------------------|------------|------------|------------|------------|------------|
| Yükleme Kapasitesi / Loading Capacity | Kg/Sefer/ Cyle | 10 | 18 | 12 | 20 | 15 |
| Silindir Hacmi / Roller Volume | dm ³ | 200 | 340 | 221 | 400 | 285 |
| Kapı Açılış Çapı / Door Opening | mm ø | 350 | 500 | 500 | 500 | 500 |
| Tank1 | lt | 75 | 110 | 105 | 160 | 105 |
| Tank2 | lt | 75 | 110 | 105 | 160 | 105 |
| Tank3 | lt | - | 200 | - | 200 | - |
| Damıtma Kapasitesi / Distillation Capacity | lt | 100 | 230 | 164 | 325 | 164 |
| Ekolojik Filtre Kapasitesi Ecological Filter Capacity | lt | 35 | 55 | 35 | 75 | 35 |
| Renk Ayırıştırıcı Filtre Kapasitesi Color Seperator Filter Capacity | lt | 13 | 25 | 13 | 25 | 13 |
| Elektrik Bağlantıları / Electric Connection | Kw | 14 | 21 | 16 | 28,5 | 16 |
| Buhar Gücü / Steam Power | Kw | 4,5 | 7 | 4,5 | 9,5 | 4,5 |
| Su Bağlantıları / Water Connection | ø | 3/4" | 3/4" | 3/4" | 3/4" | 3/4" |
| Buhar Bağlantıları / Steam Connection | ø | 1/2" | 1/2" | 1/2" | 1/2" | 1/2" |
| Net Ağırlık / Net Weight | Kg | 1090 | 1595 | 1170 | 1980 | 1220 |
| Solventli Ağırlık / Weight with Solvent | Kg | 1442 | 2484 | 1618 | 3132 | 1668 |
| Dinamik Şarj / Dynamic Charge | Kg / m ² | 970 | 1039 | 985 | 1071 | 1045 |
| Ölçüler / Dimensions | Boy/Width mm | 1574 | 2000 | 1684 | 2140 | 1684 |
| | Derinlik/Dept mm | 1440 | 1550 | 1505 | 1740 | 1505 |
| | Yükseklik/Height mm | 2045 | 2195 | 2065 | 2285 | 2065 |
| | | € 53.616 | € 81.735 | € 57.509 | € 94.930 | € 58.899 |

SOVRANA

- Kapalı devre kuru temizleme makinaları enerji, su ve solvent tüketiminde önemli tasarruflar sağlarken, solventlerin yarattığı çevre kirliliğini asgariye indirir. Bununla birlikte farklı filtre ve çevre dostu hydroclean temizleme gibi seçenekleri ile çeşitli modellerde geniş bir seçenek sunar.
- 2 adet self-cleaning tank, tanktan tanka otomatik solvent transferi
- Sürekli damıtma, yeni jenerasyon hızlı kurutma
- Elektrik veya buhar ısıtmalı
- Pulsar 20 Mikroproses kontrol, programlanabilen 20 adet özel program, otomatik bakım programları
- Büyük soğutma ünitesi ve çifte geniş hava filtresi
- Geniş yükleme kapısı ve sessiz operasyon
- Closed circuit dry cleaning machines with heat pump provide energy, water, solvent saving and minimize the environment pollutions by solvents. On the other hand with the selections of different filter and environment friendly hydroclean options present various selections.
- 2 self-cleaning tank , Automatic solvent transfer,
- Continue or Temporary Distillation ,Automatic Button Trap Drying, Electric or steam heating versions
- Microprocessor Computer ,
- Large loading door, Double lint filter, Large ventilation fan
- Main safety switch



SOV

KURU TEMİZLEME MAKİNALARI / DRY-CLEANING MACHINES

Aşağıda fiyatları verilen cihazlar standart donanımlı olup, 1 Nylon ekolojik filtre + 1 Deco filtre fiyatlara dahildir. Makinalar elektrik ısıtmalıdır. Diğer opsiyonlar için fiyat istenmesi gerekmektedir. / Below mentioned machines are standard equipped. 1 Nylon ecological filter + 1 Deco filter is included in the prices. The machines are electrically heated. Pls ask price for the other options .

| SOVRANA | | SOV-10 ST2 | SOV-12 ST2 | SOV-15 ST2 |
|---|----------------------|------------|------------|------------|
| Yükleme Kapasitesi / Loading Capacity | Kg/Sefer / Cycle | 10 | 12 | 15 |
| Silindir Hacmi / Roller Volume | dm ³ | 200 | 221 | 285 |
| Kapı Açılış Çapı / Door Opening | mm ø | 350 | 500 | 500 |
| Tank1 | lt | 75 | 105 | 105 |
| Tank2 | lt | 75 | 105 | 105 |
| Tank3 | lt | - | - | - |
| Damıtma Kapasitesi / Distillation Capacity | lt | 100 | 164 | 164 |
| Ekolojik Filtre Kapasitesi Ecological Filter Capacity | lt | 35 | 35 | 35 |
| Renk Ayrıştırıcı Filtre Kapasitesi Color Seperator Filter Capacity | lt | 13 | 13 | 13 |
| Elektrik Bağlantıları / Electric Connection | Kw | 14 | 16 | 16 |
| Buhar Gücü / Steam Power | Kw | 4,5 | 4,5 | 4,5 |
| Min. Su Basıncı / Min. Water Pressure | Kg / cm ² | 3,5 | 3,5 | 3,5 |
| Max. Su Basıncı / Max. Water Pressure | Kg / cm ² | 10 | 10 | 10 |
| Buhar Basıncı / Steam Pressure | Kg / cm ² | 4,5 | 4,5 | 4,5 |
| Su Bağlantıları / Water Connection | ø | 3/4" | 3/4" | 3/4" |
| Buhar Bağlantıları / Steam Connection | ø | 1/2" | 1/2" | 1/2" |
| Net Ağırlık / Net Weight | Kg | 980 | 1150 | 1195 |
| Solventli Ağırlık / Weight with Solvent | Kg | 1332 | 1598 | 1643 |
| Dinamik Şarj / Dynamic Charge | Kg / m ² | 1095 | 1005 | 1065 |
| Ölçüler / Dimensions | Boy/Width mm | 994 | 1094 | 1094 |
| | Derinlik/Dept mm | 1950 | 2195 | 2195 |
| | Yükseklik/Height mm | 2045 | 2170 | 2170 |
| | | € 53.616 | € 57.509 | € 58.899 |

GENEL AMAÇLI ÜTÜLEME MASALARI UTILITY IRONING TABLES



- Vakumlu, kollar ve el ütüsü (opsiyonel)
- Entegre veya merkez buhar bağlantısı
- Termostat kontrollü üst tabaka ısıtmalı
- Üst askılık ve aydınlatma
- Ironing table with utility buck , vacuum unit 0,6 kW, hand iron (optional)
- Electric heating with thermostat
- Silicon iron rest, whip spring



ROT-PVT 30 - PVT 30 A/S SERİSİ / SERIE


ROT-PVT

| ROT-PVT | | ROT-PVT 30 | ROT-PVT 31 | ROT-PVT 38 |
|---|------|--------------|------------|--------------|
| Boiler Kapasitesi / Boiler Capacity | Lt | - | - | - |
| Vakum Kapasitesi / Vacuum Capacity | Kw | - | - | 8 Hr |
| Aspiratör Kapasitesi / Aspirator Capacity | Kw | 0,6 | 0,6 | 0,6 |
| Boiler Rezistansı / Boiler Resistance | Kw | - | - | - |
| Su Girişi / Water Inlet | mm ø | - | - | - |
| Buhar Girişi / Steam Inlet | mm ø | - | 3/8 | - |
| Hava Girişi / Air inlet | mm ø | - | - | - |
| Kondens Çıkışı / Boiler output | mm ø | - | 3/8" | 3/8" |
| Boiler Egzost Çıkışı / Boiler Exhaust Output | mm ø | - | 3/8" | - |
| İlave Masa Bağlantısı / Additional Table Connection | | 100 | 100 | - |
| Buhar Basıncı / Steam Pressure | Bar | 4,5 | 4,5 | 4,5 |
| Hava Basıncı / Air Pressure | Bar | - | - | - |
| Çalışma Sathı Ölçüleri / Working Surface Dimensions | mm | 1200x400x260 | | 1200x400x250 |
| Makine Ölçüleri / Unit dimension | mm | 1450x430x920 | | 1490x530x900 |
| Genel Ölçüleri / Overall dimension | mm | 1490x570x500 | | 1560x550x940 |
| Net Ağırlığı / Net Weight | Kg | 60 | 80 | 70 |
| Brüt Ağırlığı / Brüt Weight | Kg | 67 | 70 | 80 |
| | | € 1.722 | € 2.197 | € 4.651 |



- Paslanmaz Çelik yüzeyli leke çıkarma masası
- Kollu ve vakumlu
- 2 adet lak tabancası ve hava tabancası
- Temizleme ilacı için hazne ve leke için pls kapalı
- Aydınlatma kiti (opsiyonel)
- Hava koproşörü dahil (opsiyonel)
- Karbon filtre özelliği (opsiyonel)

- Spotting table with buck and vacuum chamber in stainless steel ,
- Complete of 2 spotting guns and relative tanks and drying gun ,
- Stainless steel sleeve buck , vacuum unit 0,37 KW -0,5 HP .



ROTONDI ROT-EC

LEKE ÇIKARMA MASALARI / SPOTTING TABLE

| ROTONDI | | ROTONDI 76 A | ROTONDI 76 B | ROTONDI 76 C | ROTONDI 76 D | ROTONDI 76 F | ROTONDI 76 H |
|---|----------------------|--------------|--------------|--------------|--------------|--------------|--------------|
| Elektrik Bağlantıları / Electric Connection | 380 V/3/50 | - | | * | | | |
| Elektrik Bağlantıları / Electric Connection | 220 V/1/50 | * | * | | * | * | * |
| Aspiratör Kapasitesi / Aspirator Capacity | Kw | 0,5 | 0,5 | 0,5 | 0,5 | 0,5 | 0,5 |
| Su Girişi / Water Inlet | mm ø | | | 3/8" | 3/8" | 3/8" | - |
| Buhar Girişi / Steam Inlet | mm ø | - | 3/8" | 3/8" | 3/8" | 3/8" | 3/8" |
| Hava Girişi / Air Inlet | mm ø | | - | 3/8" | - | - | 3/8" |
| Kondens Çıkışı / Boiler output | Bar | - | 3/8" | - | 4,5 | 4/5 | 4/5 |
| Buhar Basıncı / Steam Pressure | Bar | 10 | 10 | 10 | 10 | 10 | 10 |
| Hava Basıncı / Air Pressure | Bar | | 1,5 | - | 1,5 | 1,5 | 1,5 |
| Hava-Buhar Tabancası / Air-Steam Gun | | * | * | * | * | * | * |
| Makine Ölçüleri / Unit Dimensions | Boy/Width mm | 1200 | | | 1200 | | 1100 |
| | Derinlik/ Dept mm | 60 | | | 60 | | 350 |
| | Yükseklik/ Height mm | 1900 | | | 1900 | | 970 |
| Genel Ölçüleri / Overall dimension | Boy/Width mm | 1320 | | | 1320 | | 1130 |
| | Derinlik/ Dept mm | 680 | | | 680 | | 470 |
| | Yükseklik/ Height mm | 1120 | | | 1120 | | 1080 |
| Net Ağırlığı / Net Weight | Kg | 41 | 81 | 45 | 85 | 91 | 95 |
| Brüt Ağırlığı / Gross Weight | Kg | 47 | 87 | 51 | 91 | 97 | 101 |
| | | € 3.836 | € 6.165 | € 4.366 | € 6.926 | € 6.995 | € 7.502 |



- Entegre vakumlu prokatik ütü presi
- Merkez hava kaynağı bağlantılıdır
- Değişik ebatta
- Parmak koruma emniyeti
- Alt/Üst baskı ayarı
- El veya ayaktan kontrollü
- Opsiyonel; Entegre elektrik boylu 8-12-15, krom üst çene, el ütüsü

- Pneumatic pressing machines with steaming and vacuum .
- Adjustable pressing pressure with quantity of pressing programmable, head safety guard.



ROTONDI ROT-BLCO

PRES ÜTÜ / PRESSING IRON

| ROTONDI | | ROTONDI-90 | ROTONDI-90/ASP | ROTONDI-90/AUT | ROTONDI-90/CR-ASP |
|---|-----|------------|----------------|----------------|-------------------|
| Boylar Kapasitesi / Boiler Capacity | lt | - | - | 24 | - |
| Pomba Kapasitesi / Pump Capacity | Kw | - | - | 0,75 | - |
| Aspiratör / Aspirator | Kw | - | 0,75 | 0,75 | 0,75 |
| Boylar Isıtıcı / Boiler Heater | Kw | - | - | 12-15 | - |
| Su Girişi / Water Inlet | mm | - | - | 1/2" | - |
| Buhar Girişi / Steam Inlet | mm | 1/2" | 1/2" | - | - |
| Hava Basıncı / Air Pressure | bar | 6 | 6 | 6 | 6 |
| Hava Girişi / Air Inlet | mm | 3/8 | 3/8 | 3/8 | 3/8 |
| Buhar Basıncı / Steam Pressure | bar | 4-5 | 4-5 | - | 4-5 |
| Boylar Drenaj Çapı / Boiler Drainage Diameter | m | | | 50 | |
| | | € 15.259 | € 16.988 | € 20.563 | € 18.256 |



- Ceket, kaban, pardesü vb. giysiler için
- Buhar, hava, hava buhar zaman ayarı
- El veya ayak kumandalı
- Merkezi buhar bağlantılı Model QAD1
- Entegre elektrik bağlantılı model QAD2 20 Lt ve 10/13

- Form finisher for jackets, coats, raincoats with LED computer with 9 programmes
- For steam, air , pause, steam mixed with air .

MANKEN ÜTÜ / MANUAL FORM FINISHER

ROTONDI ROT-QAD

| ROTONDI | | ROTONDI-1 | ROTONDI-2 |
|-----------------------------------|------|-----------------|-----------------|
| Voltaj / Voltage | V | 400V/3 fon/50Hz | 400V/3 fon/50Hz |
| Elektrik Gücü / Electric Power | Kw | 1,5 | 1,5 |
| Boylar Isıtıcı / Boiler Heater | Kw | - | 10-13 |
| Buhar Girişi / Steam Inlet | mm | 1/2" | - |
| Buhar Basıncı / Steam Pressure | bar | 4-5 | - |
| Buhar Tüketim / Steam Consumption | Kg/h | 30 | - |
| Egzos / Exhaust | mm | 150 | 150 |
| Su Bağlantısı / Water Connection | mm | | 1/2" |
| Drenaj / Drain | ø | | 50 |
| | | € 7.944 | € 11.323 |



**GÖMLEK FORM
MANKEN ÜTÜ
AUTOMATIC FORM
FINISHER FOR SHIRTS**

ROT-SR-3000/V

| ROT-SR-3000/V | | ROT-SR-3000/V |
|------------------------------------|------|-----------------|
| Voltaj / Voltage | V | 400V/3 fon/50Hz |
| Elektrik Gücü Electric Power | Kw | 1,5 |
| Boiler Isıtıcı Boiler Heater | Kw | - |
| Buhar Girişi Steam Inlet | mm | 1/2" |
| Buhar Basıncı Steam Pressure | bar | 4-5 |
| Buhar Tüketim Steam Consumption | Kg/h | 30 |
| Egzos / Exhaust | mm | 150 |
| Su Bağlantısı Water Connection | mm | |
| Drenaj / Drain | Ø | |

€ 44.200

- Otomatik ve seri şekilde gömlek ütüleme (ıslak yada kuru)
- Bay, bayan ve çocuk gömlekleri ütüleme
- 9 Program
- Sıcak, soğuk üfleme ve buhar zaman kontrol sistemi
- Superheat sayesinde mükemmel ütüleme
- Promatik kısa ve uzun kol ayarı
- Opsiyonel; kısa ve uzun kol aparatı, gömlek veya ütü askılığı, askılık

- The true alternative for quality ironing of shirt collars and cuffs.
- Triple form, a collar and two cuffs
- Mirror polished head in stainless steel
- Buck heated with steam (BL CLP/V) or electrically (BL CLP /E -3,1 KW)
- Buck cold or steam-heated, with connection for vacuum.
- Pressing pressure adjustable
- Two-button closing with device for simultaneous or pedal operation
- Accident-prevention protection on the head
- Pressure timer.
- 3-layer lower padding with pure silicon foam.Options:
- Built-in, high-pressure 0.37KW - 0.5HP vacuum unit.
- RAFFAELLO computer module for programming pressure and vacuum times -9 programs. Extremely intuitive software.
- Air-Water spray gun.



- Promatik yaka ve manşet ütüleme
- Paslanmaz üst çene
- Zaman ayarlı üst çene
- El koruma emniyeti
- Merkezi buhar ve hava bağlantısı
- Elektrik ısıtmalı modeli (CLP/E) mevcuttur.

- The true alternative for quality ironing of shirt collars and cuffs.
- Triple form, a collar and two cuffs • Mirror polished head in stainless steel
- Buck heated with steam (BL CLP/V) or electrically (BL CLP /E -3,1 KW)
- Buck cold or steam-heated, with connection for vacuum.
- Pressing pressure adjustable • Two-button closing with device for simultaneous or pedal operation
- Accident-prevention protection on the head • Pressure timer.
- 3-layer lower padding with pure silicon foam.Options:
- Built-in, high-pressure 0.37KW - 0.5HP vacuum unit.
- RAFFAELLO computer module for programming pressure and vacuum times -9 programs. Extremely intuitive software.
- Air-Water spray gun.

**YAKA - MANŞET PRES ÜTÜSÜ
PRESSING MACHINE FOR CUFFS,COLLAR,PLACKET,BODY AND POCKETS**

ROT-BL-CLP

| ROT-BL-CLP | | ROT-BL-CLP/V | ROT-BL-CLP/V/ASP | ROT-BL-CLP/E |
|--|-----|--------------|------------------|--------------|
| Elektrik Bağlantısı Electric Connection | V | 230V/1 faz | 230V/1 faz | 400V/3 faz |
| Aspiratör Kapasitesi Aspirator Capacity | Kw | 2,5 | 2,5 | 3 |
| Buhar Girişi Steam Inlet | mm | 1/2" | 1/2" | - |
| Hava Basıncı Air Pressure | Bar | 4-5 | 4-5 | 4-5 |
| Hava Girişi Air Inlet | mm | 1/2" | 1/2" | 1/2" |
| Konvens Çıkışı Convens Output | mm | 30 | 30 | - |
| Buhar Basıncı Steam Pressure | Bar | 4-5 | 4-5 | - |
| Toplam Güç Total Power | Kw | 2,5 | 3 | 3 |

€ 15.950

€ 17.565

€ 16.412



**ELBİSE PAKETLEME CİHAZLARI
BAGGING MACHINES**

- Temizlenmiş elbiselerinizi toz ve kirden korumak için manuel poşetleme makinesidir.
- Manual bagging machine for protecting the clean clothes from dust and dirt.

**GÖMLEK FORM MANKEN ÜTÜ
AUTOMATIC FORM FINISHER FOR SHIRTS**

HP 630

| HP 630 KW | HP 630 KST | HP 630 WS |
|--|-----------------------------|-------------------------------------|
| Duvara Monte Edilebilen Model Wall Mounted Model | Ayaklı Model Stand model | Masa Tipi Model Bench Type Model |
| € 4.410 | € 5.018 | € 10.006 |



ÇAMAŞIR ARABALARI

LAUNDRY TROLLEYS



INO-WAA 100

ELBİSE ASKI ARABASI
GARMENT HANGING TROLLEY

| MODEL | ÖLÇÜLER/ DIMENSIONS | |
|-------------|---------------------|-------|
| | mm | |
| INO-WAA 100 | 680x1300x1750 | € 432 |
| INO-WAA 150 | 680x1500x1750 | € 470 |
| INO-WAA 200 | 680x2000x1750 | € 516 |



INO-WAT 100B

TEMİZ ÇAMAŞIR İSTİF ARABASI
CLEAN LAUNDRY TROLLEY

| MODEL | ÖLÇÜLER/ DIMENSIONS | |
|--------------|---------------------|---------|
| | mm | |
| INO-WAT 100B | 980x480x1850 | € 1.031 |



INO-WAT 100

TEMİZ ÇAMAŞIR İSTİF ARABASI
CLEAN LAUNDRY TROLLEY

| MODEL | ÖLÇÜLER/ DIMENSIONS | |
|-------------|---------------------|-------|
| | mm | |
| INO-WAT 100 | 980x480x1850 | € 926 |



INO-WAY 100

KİRLİ ÇAMAŞIR ARABASI
DIRTY LAUNDRY TROLLEY

| MODEL | ÖLÇÜLER/ DIMENSIONS | |
|-------------|---------------------|-------|
| | mm | |
| INO-WAY 100 | 980x620x900 | € 456 |



INO-WAK 500

PLASTİK ÇAMAŞIR ARABASI
PLASTIC LAUNDRY TROLLEY

| MODEL | ÖLÇÜLER/ DIMENSIONS | |
|-------------|---------------------|-------|
| | mm | |
| INO-WAK 500 | 1000x900x850 | € 670 |

500 lt.



INO-WAK 300

**PLASTİK ISLAK ÇAMAŞIR ARABASI
PLASTIC WET LAUNDRY TROLLEY**

280 lt.

| MODEL | ÖLÇÜLER/ DIMENSIONS | |
|-------------|---------------------|-------|
| | mm | |
| INO-WAK 300 | 900x700x850 | € 554 |



INT-VA0007

**ISLAK ÇAMAŞIR ARABASI
WET LAUNDRY TROLLEY**

Elektrostatik Boyalı
Electrostatic painted
500 lt.

| MODEL | ÖLÇÜLER/ DIMENSIONS | |
|------------|---------------------|-------|
| | mm | |
| INT-VA0007 | 820x590x820 | € 243 |



INT-VA0046

**ÇİFT TORBALI KİRLİ ÇAMAŞIR ARABASI
DIRTY LAUNDRY TROLLEY , WITH
DOUBLE POCKETS**

Elektrostatik Boyalı
Electrostatic painted

| MODEL | ÖLÇÜLER/ DIMENSIONS | |
|------------|---------------------|-------|
| | mm | |
| INT-VA0046 | 1050x620x930 | € 347 |



INT-VA0008

**TEMİZ - KİRLİ ÇAMAŞIR ARABASI
CLEAN-DIRTY LAUNDRY TROLLEY**

Elektrostatik Boyalı
Electrostatic painted

| MODEL | ÖLÇÜLER/ DIMENSIONS | |
|------------|---------------------|-------|
| | mm | |
| INT-VA0008 | 700x700x1800 | € 545 |



HİJYEN MEDİKAL

HYGIENE / MEDICAL



YERE MONTE TURNİKELİ EL DEZENFEKTANI
FLOOR MOUNTED HAND DISINFECTION UNIT
WITH TURNSTILE

INT-BJ0031

| MODEL | ÖLÇÜLER / DIMENSIONS | ENERJİ / ENERGY | SU GİRİŞİ WATER INLET | AĞIRLIK WEIGHT | |
|------------|----------------------|---------------------|--------------------------|-------------------|---------|
| | mm | V | | Kg. | |
| INT-BJ0031 | 660*777*1350 | 220-230V. 50-60 Hz. | *** | 37 | € 3.849 |



ÇİFT TURNİKELİ EL DEZENFEKTANI
HAND DISINFECTION UNIT WITH DOUBLE TURNSTILE

INT-BJ0032

| MODEL | ÖLÇÜLER / DIMENSIONS | ENERJİ / ENERGY | SU GİRİŞİ WATER INLET | AĞIRLIK WEIGHT | |
|------------|----------------------|---------------------|--------------------------|-------------------|---------|
| | mm | V | | Kg. | |
| INT-BJ0032 | 660*1645*1250 | 220-230V. 50-60 Hz. | *** | 79 | € 8.276 |



TURNİKELİ EL DEZENFEKTAN HATTI
HAND DISINFECTION UNIT WITH TURNSTILE

INT-BJ0019

| MODEL | ÖLÇÜLER / DIMENSIONS | ENERJİ / ENERGY | SU GİRİŞİ WATER INLET | AĞIRLIK WEIGHT | |
|------------|----------------------|---------------------|--------------------------|-------------------|---------|
| | mm | V | | Kg. | |
| INT-BJ0019 | 865*1100*1600 | 220-230V. 50-60 Hz. | *** | 90 | € 4.774 |



EVYELİ TURNİKELİ EL VE AYAK DEZENFEKTAN HATTI
HAND AND FOOT DISINFECTION UNIT WITH
TURNSTILE AND WASHBASIN

INT-BJ0021

| MODEL | ÖLÇÜLER / DIMENSIONS | ENERJİ / ENERGY | SU GİRİŞİ WATER INLET | AĞIRLIK WEIGHT | |
|------------|----------------------|---------------------|--------------------------|-------------------|---------|
| | mm | V | | Kg. | |
| INT-BJ0021 | 1900*1100*1600 | 220-230V. 50-60 Hz. | 1/2" | 190 | € 8.000 |



TURNİKELİ EL VE AYAK DEZENFEKTAN HATTI
HAND AND FOOT DISINFECTION UNIT WITH TURNSTILE

INT-BJ0020

| MODEL | ÖLÇÜLER / DIMENSIONS | ENERJİ / ENERGY | SU GİRİŞİ WATER INLET | AĞIRLIK WEIGHT | |
|------------|----------------------|---------------------|-----------------------|----------------|---------|
| | mm | V | | Kg. | |
| INT-BJ0020 | 1900*1100*1600 | 220-230V. 50-60 Hz. | *** | 145 | € 6.193 |



DİKEY VE YATAY FIRÇALI EL VE AYAK DEZENFEKTAN HATTI
HAND AND FOOT DISINFECTION UNIT WITH VERTICAL AND HORIZONTAL BRUSH

INT-BJ0023

| MODEL | ÖLÇÜLER / DIMENSIONS | ENERJİ / ENERGY | SU GİRİŞİ WATER INLET | AĞIRLIK WEIGHT | |
|------------|----------------------|---------------------|-----------------------|----------------|----------|
| | mm | V | | Kg. | |
| INT-BJ0023 | 1900*1100*1700 | 380-400V. 50-60 Hz. | *** | 215 | € 11.946 |



EVEYLİ YATAY FIRÇALI EL VE AYAK DEZENFEKTAN HATTI
HAND AND FOOT DISINFECTION UNIT WITH WASHBASIN AND HORIZONTAL BRUSH

INT-BJ0022

| MODEL | ÖLÇÜLER / DIMENSIONS | ENERJİ / ENERGY | SU GİRİŞİ WATER INLET | AĞIRLIK WEIGHT | |
|------------|----------------------|---------------------|-----------------------|----------------|----------|
| | mm | V | | Kg. | |
| INT-BJ0022 | 1900*1100*1700 | 380-400V. 50-60 Hz. | 1/2" | 225 | € 10.587 |



DİKEY VE YATAY FIRÇALI EVEYLİ DEZENFEKTAN HATTI
DISINFECTION UNIT WITH WASHBASIN, VERTICAL AND HORIZONTAL BRUSH

INT-BJ0024

| MODEL | ÖLÇÜLER / DIMENSIONS | ENERJİ / ENERGY | SU GİRİŞİ WATER INLET | AĞIRLIK WEIGHT | |
|------------|----------------------|---------------------|-----------------------|----------------|----------|
| | mm | V | | Kg. | |
| INT-BJ0024 | 2400*1100*1700 | 380-400V. 50-60 Hz. | 1/2" | 285 | € 14.445 |



INT-BJ0007

DUVARA MONTE TEKLİ EL DEZENFEKTAN HATTI
WALL MOUNTED SINGLE HAND DISINFECTION UNIT

| MODEL | MODEL ADI / NAME | ÖLÇÜLER / DIMENSIONS | ENERJİ ENERGY | SU GİRİŞİ WATER INLET | AĞIRLIK WEIGHT | |
|------------|---|----------------------|---------------------|-----------------------|----------------|-------|
| | | mm | V | | Kg. | |
| INT-BJ0007 | Duvara Monte Tekli EL Dezenfektan Hattı | 285*190*450 | 220-230V. 50-60 Hz. | *** | 7 | € 760 |

INT-BJ0029

HİJYENİK PASPAS / HYGIENIC MAT

| MODEL | MODEL ADI / NAME | ÖLÇÜLER / DIMENSIONS | ENERJİ ENERGY | SU GİRİŞİ WATER INLET | AĞIRLIK WEIGHT | |
|------------|-------------------------------|----------------------|---------------|-----------------------|----------------|-------|
| | | mm | V | | Kg. | |
| INT-BJ0029 | 60*90 cm. Rampalı/ With Ramp. | 600*900*20 | *** | *** | 7 | € 221 |

INT-BJ0028


HİJYENİK PASPAS / HYGIENIC MAT

| MODEL | MODEL ADI / NAME | ÖLÇÜLER / DIMENSIONS | ENERJİ ENERGY | SU GİRİŞİ WATER INLET | AĞIRLIK WEIGHT | |
|------------|-----------------------------------|----------------------|---------------|-----------------------|----------------|-------|
| | | mm | V | | Kg. | |
| INT-BJ0028 | 60*90 cm. Rampasız/ Without Ramp. | 600*900*20 | *** | *** | 7 | € 221 |

INT-BJ0003

GALOŞ BONE MASKE DOLABI / OVERSHOE, BONE, MASK CABINET

| MODEL | MODEL ADI / NAME | ÖLÇÜLER / DIMENSIONS | ENERJİ ENERGY | SU GİRİŞİ WATER INLET | AĞIRLIK WEIGHT | |
|------------|----------------------------|----------------------|---------------|-----------------------|----------------|-------|
| | | mm | V | | Kg. | |
| INT-BJ0003 | Çöp Kutulu/ With Trash Bin | 500*221*400 | *** | *** | 9 | € 274 |





INT-FR0344



INT-FR0343

**AŞI VE İLAÇ BUZDOLAPLARI
VACCINE AND DRUG REFRIGERATORS**

| MODEL | İÇ SICAKLIK INTERNAL TEMPERATURE | HACİM VOLUME | GÜÇ POWER | ÖLÇÜLER DIMENSIONS | AĞIRLIK WEIGHT | |
|------------|--|-----------------|--------------|-----------------------|-------------------|---------|
| | °C | Lt. | KW | mm | Kg. | |
| INT-FR0344 | 0/+ 10 | 700 | 0,3 | 700*800*2000 | 140 | € 4.413 |
| INT-FR0342 | -10/ - 30 | 700 | 0,4 | 700*800*200 | 140 | € 5.451 |
| INT-FR0345 | 0/+ 10 | 1400 | 0,75 | 1400*800*2000 | 190 | € 5.711 |
| INT-FR0343 | -10/ - 30 | 1400 | 1,3 | 1400*800*2000 | 200 | € 8.436 |



INT-FR0346

**MEDİKAL BUZDOLABI - 400 LT.
MEDICAL REFRIGERATOR 400 LT.**

| MODEL | İÇ SICAKLIK INTERNAL TEMPERATURE | HACİM VOLUME | GÜÇ POWER | ÖLÇÜLER DIMENSIONS | AĞIRLIK WEIGHT | |
|------------|--|-----------------|--------------|-----------------------|-------------------|---------|
| | °C | Lt. | KW | mm | Kg. | |
| INT-FR0346 | 0/+ 10 | 400 | 0,4 | 600*600*1880 | 75 | € 1.817 |



INT-FR0364



INT-FR0365

**MEDİKAL BUZDOLAPLARI - 100 LT.
MEDICAL REFRIGERATORS 100 LT.**

| MODEL | İÇ SICAKLIK INTERNAL TEMPERATURE | HACİM VOLUME | GÜÇ POWER | ÖLÇÜLER DIMENSIONS | AĞIRLIK WEIGHT | |
|------------|--|-----------------|--------------|-----------------------|-------------------|---------|
| | °C | Lt. | KW | mm | Kg. | |
| INT-FR0364 | - 2/+8 | 100 | 0,21 | 600*600*845 | 50 | € 1.428 |
| INT-FR0363 | - 10/ - 25 | 100 | 0,27 | 600*600*845 | 65 | € 1.558 |
| INT-FR0365 | - 2/+8 | 100 | 0,21 | 600*600*845 | 50 | € 1.687 |



İLETİŞİM BİLGİLERİ / CONTACT INFORMATION



• SATIŞ - PAZARLAMA / SALES AND MARKETING

Organize Sanayi Bölgesi Işıktepe OSB Mah. Eflatun Cad. No:5
16159 Nilüfer / BURSA / TURKEY
T: +9 0224 211 40 10 (6 Hat) Fax: +9 0224 211 40 17
satis@inoksan.com.tr / sales@inoksan.com.tr

• FABRİKA / FACTORY

Organize Sanayi Bölgesi Işıktepe OSB Mah. Eflatun Cad. No:5
16159 Nilüfer / BURSA / TURKEY
T: +9 0224 294 74 74 Fax: +9 0224 243 61 23
inoksan@inoksan.com.tr

• İHRACAT / EXPORT DEPARTMENT

Organize Sanayi Bölgesi Işıktepe OSB Mah. Eflatun Cad. No:5
16159 Nilüfer / BURSA / TURKEY
Tel: +90 224 294 74 74 (Pbx) Fax: +90 224 242 38 01
impex@inoksan.com.tr

• SATIŞ SONRASI HİZMETLER MÜDÜRLÜĞÜ
AFTER SALES SERVICE

Organize Sanayi Bölgesi Işıktepe OSB Mah. Eflatun Cad.
No:5 16159 Nilüfer / BURSA / TURKEY
T: +9 0224 294 74 74 Fax: +9 0224 243 36 67

• BÖLGE MÜDÜRLÜKLERİ / REGIONAL DIRECTORATES
KUZAY MARMARA BÖLGE MÜDÜRLÜĞÜ

Küçük Piyale Mah. Ağaçköprü Sokak. No:28 Kastel İş Merkezi C
Blok Kat:4 Daire: 5 Kasımpaşa / İSTANBUL
T: +9 0212 – 297 45 04 (5 hat) Fax: +9 0212 – 238 95 48
istanbulbolge@inoksan.com.tr

• GÜNEY MARMARA BÖLGE MÜDÜRLÜĞÜ

Organize Sanayi Bölgesi Işıktepe OSB Mah. Eflatun Cad. No:5
16159 Nilüfer / BURSA / TURKEY
T: +9 0224 211 40 10 (6 Hat) Fax: +9 0224 211 40 17
bursabolge@inoksan.com.tr

• İÇ ANADOLU BÖLGE MÜDÜRLÜĞÜ

Turan Güneş Bulvarı 708. Sk. No: 14/1 06550
Çankaya / ANKARA / TURKEY
T: +9 0312 439 28 20 (Pbx) Fax: +9 0312 439 28 43 - 44
ankarabolge@inoksan.com.tr

• AKDENİZ BÖLGE MÜDÜRLÜĞÜ

Perge Bulvarı, Muzaffer Uysal Yeşil Evleri
B Blok No:59/1-2-3-4 ANTALYA / TURKEY
T: +9 0242 312 06 66 (Pbx) Fax: +9 0242 312 05 04
antalyabolge@inoksan.com.tr

• EGE BÖLGE MÜDÜRLÜĞÜ

Akçay Cad. No:1 35400 Gazimur / İZMİR / TURKEY
T: +9 0232 254 55 28 (2 Hat) Fax: +9 0232 237 23 08
izmirbolge@inoksan.com.tr

• KARADENİZ BÖLGE MÜDÜRLÜĞÜ

100. Yıl Bulvarı No:231/A 55070 SAMSUN / TURKEY
T: +9 0362 234 20 94 Fax: +9 0362 239 00 74
samsunbolge@inoksan.com.tr

YETKİLİ SERVİS VE SATIŞ NOKTALARI
AUTHORIZED SERVICE AND SALES POINTS

Yetkili servis ve satış noktalarımıza www.inoksan.com adresinden ulaşabilirsiniz.
You can reach our authorized services and sales point at www.inoksan.com

FIYATLARA KDV DAHİL DEĞİLDİR

KDV ve diğer vergi oranlarında olabilecek değişiklikler ve gelebilecek yeni vergiler aynen yansıtılacaktır.

Talepler stok ve üretim olanakları dahilinde teslim edilir.

İNOKSAN fiyatlarda değişiklik yapma hakkını saklı tutar ve basımdan kaynaklanan hatalardan dolayı sorumluluk kabul etmez.

The information and pictures in the list can not be used without İNOKSAN's written permission.

İNOKSAN reserves the right to change specifications and prices without prior notice.

İNOKSAN bears no responsibility for typo-graphical, technological or illustrative errors of products and descriptions in the price list.

Date of publication: January 2019

NOT / NOTE

:

iNOKSAN

TURQUALITY[®]



Çağrı Merkezi
0850 290 44 00

www.inoksan.com

[f](#) [inoksan](#) [@](#) [inoksanmutfak](#) [in](#) [company/inoksan](#)