

PRISMA

Версия
Настенная 85 см - чёрная - 800
м3 / ч

Дизайнер

Международные награды

Коллекция
Design+

EAN код
8034122352039

ОСОБЕННОСТИ

Touch control + 24 h function

LED освещенности
Светодиодное освещение
Топ-фильтр, съемные и
моющиеся

Optional combined regenaleble Carbon.Zeo filter

Угольный фильтр включен
Питание задний выход
Камин дополнительный

ДОПОЛНИТЕЛЬНЫЕ АКСЕССУАРЫ

KACL.770#41F

Remote under-roof 1100 м3/h
Brushless

KACL.786#41F

Outdoor extractor fan 1000
м3/h

KACL.796#4AF

Outdoor extractor fan 1500 м3/h

KACL.797#4AF

Remote under-roof motor 1300
м3/h

KACL.798#41F

Remote under-roof motor 950
м3/h

KACL.815

Protective cleaning cloths for
stainless steel (box 10 pcs)

KACL.941

External filter unit for sloped
hoods

ТЕХНИЧЕСКИЕ ОСОБЕННОСТИ

Тип установки
Настенные
Габаритные размеры
85 см
Отделка
Black tempered glass
Scotch brite stainless steel
Мотор
800 м³/h
Тип управления
Сенсорное управление
Количество скоростей
4

Освещение
Led 2x1,2 W - 3200 K
Внешнее освещение
Led 2x1,2 W - 3200 K

Metallic filter
Фильтр
2 x Metallic filter "Top" - 196x258
мм
Угольный фильтр
Round charcoal filter Ø170 mm -
Туре 6 (Опция)
Минимальное расстояние
Газовая поверхность: 53 см
Электр. поверхность: 52 см



Фотография исключительно для информации
Может не соответствовать выбранной версии.

УПАКОВКА: ВЕС И ОБЪЕМ

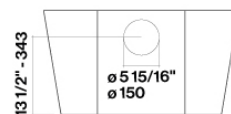
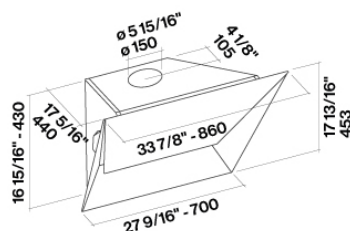
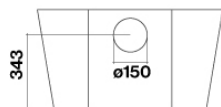
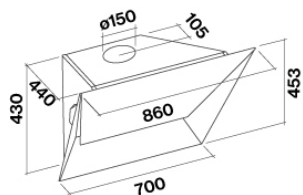
Вес БРУТТО
27 kg
Вес НЕТТО
22 kg
Объём
0.31 м³
Размер упаковки
Длина
995 mm
Высота
530 mm
Ширина
595 mm

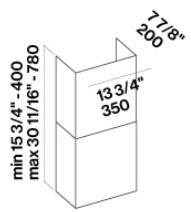
Особенности

Максимальное потребление
280 W
Напряжение
220-240V
Частота
50-60Hz
Тип вилки
Shuko

ТЕХНИЧЕСКИЕ ДАННЫЕ МОТОРА

Максимальная
производительность
750 м³/h
I.E.C. 61591
Макс. уровень шума
66 dB(A)re1pW
I.E.C.60704-2-13
Макс. давление (Па)
510 Pa
Макс. мощность мотора (Вт)
224 W
Класс энергоэффективности
A





PRISMA

Версия
Настенная 85 см - чёрная - 800
м3 / ч

Дизайнер

Международные награды

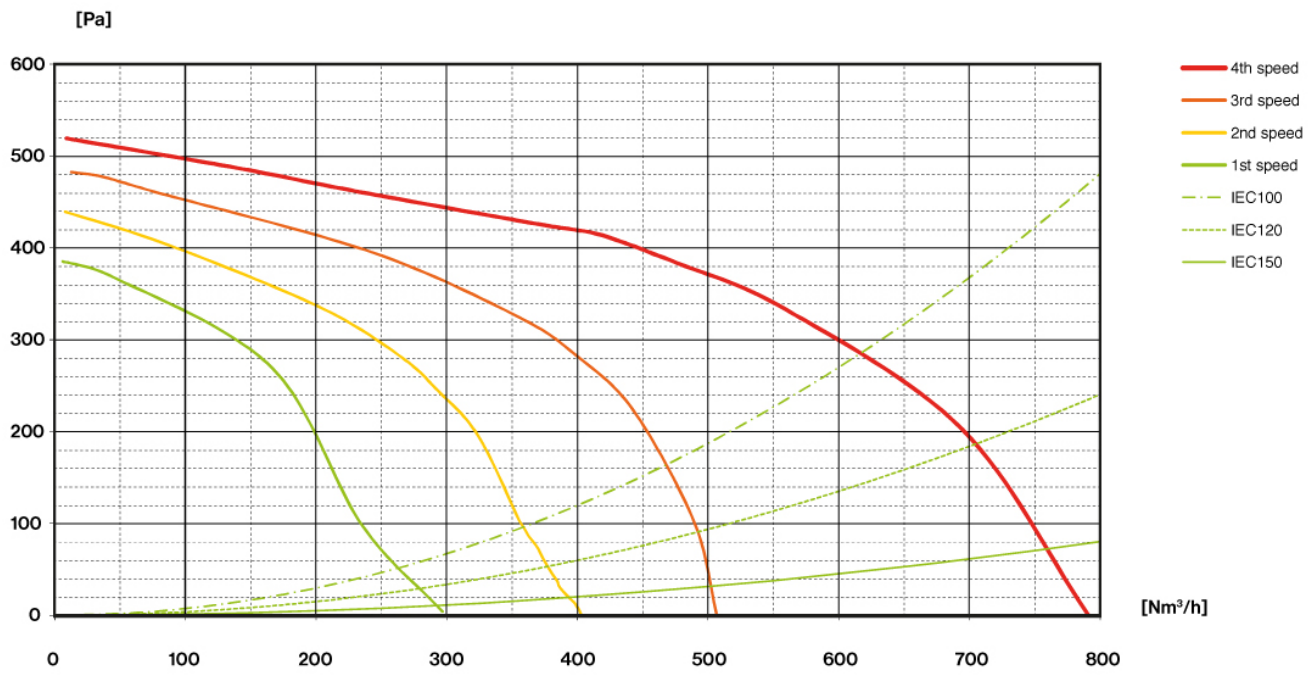
Коллекция
Design+

EAN код
8034122352039

ТЕХНИЧЕСКИЕ ДАННЫЕ МОТОРА

Скорость мотора	1	2	3	4
Уровень шума dB(A)re1pW-I.E.C.60704-2-13	46	53	58	66
Производительность (m3/h) I.E.C.61591	295	390	500	750
Макс. давление (Па)	390	440	490	510
Потребляемая мощность мотора	130	150	178	224
Диффузор	150	150	150	150

ПРОИЗВОДИТЕЛЬНОСТЬ/ДАВЛЕНИЕ



PRISMA

Версия
Настенная 85 см - чёрная - 800
м3 / ч

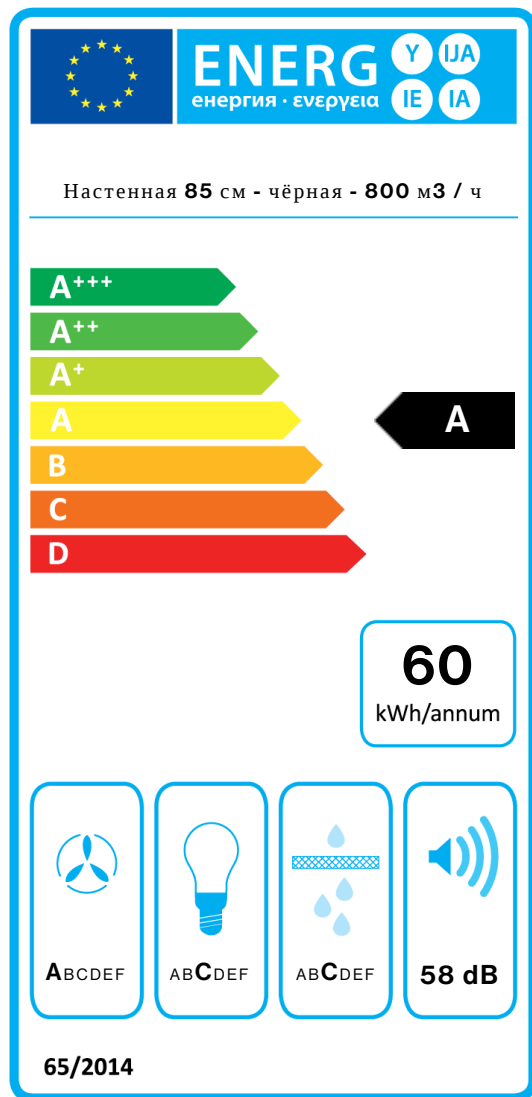
Дизайнер

Международные награды

Коллекция
Design+

EAN код
8034122352039

ЭНЕРГОЭФФЕКТИВНОСТЬ



PF		
S	Falmec Spa	
M	Настенная 85 см - чёрная - 800 м3 / ч	
AEC	60,2	kWh/a
EEC	A	
FDE	29,4	
FDEC	A	
LE	16,2	
LEC	C	
GFE	76,0	
GFEC	C	
Qmin	295,0	m ³ /h
Qmax	500,0	m ³ /h
Qboost	750,0	m ³ /h
SPEmin	46	dBa
SPEmax	58	dBa
SPEboost	66	dBa
PO	-	W
PS	0,48	W
PI		
F	0,9	
EEI	54,6	
Qbep	430,0	m ³ /h
Pbep	404	Pa
Qboost	750,0	m ³ /h
Wbep	164,0	W
WL	8,60	W
Emiddle	139	lex
Lwa-SPEmax	58	dBa