

DivaPRO

Полнота аромата



МОДЕЛЬ

2 ГРУППЫ, 3 ГРУППЫ

ИДЕАЛЬНА ДЛЯ

Косфейни среднего размера

ПРЕИМУЩЕСТВА

Настройки для оптимизации качества экстракции



ЦВЕТА



NEW

МАТОВЫЙ



NEW


МАТОВЫЙ

ТЕХНОЛОГИИ



Бойлер

Большой бойлер для высокой производительности благодаря смесительному клапану группы для бесперебойной доставки



Технология Perfect point

настройка температуры для каждой группы



не нагревающаяся трубка для пара простота в обслуживании



Электронный цикл очистки

Проста в чистке и эксплуатации



Автоматический капучинатор

Установка температуры на каждую кнопку (до 7 выбранных температур на группу одним нажатием)



Смесительный клапан для воды

Две предустановленных дозы для воды желаемой температуры

DivaPRO

Полнота аромата

ТЕХНИЧЕСКИЕ ДАННЫЕ

	2 GR	3 GR
Размеры (ШxГxВ)	800x574x515 мм	800x574x515 мм
Дисплей	Графический	Графический
Количество кнопок	5	5
Вместимость парового бойлера	11,5 л	16 л
Подключение к водопроводу	Водопровод	Водопровод
Вес	70 кг	88 кг
Подогрев чашек	Включен	Включен
Питание	220 - 240 V 50/60 Hz 400 V 50/60 Hz	400 V 50/60 Hz
Мощность	4300 W	5500 W

ДОПОЛНИТЕЛЬНЫЕ АКСЕССУАРЫ

	Diva PRO
Кофемолка	MCT54, MCE63, MCE75

Bubble

Доступность аромата



МОДЕЛЬ

1 ГРУППА, 2 ГРУППЫ, 3 ГРУППЫ

ИДЕАЛЬНА ДЛЯ

Небольшие кофейни, киоски и рестораны

ПРЕИМУЩЕСТВА

Отменная результативность по доступным ценам

ЦВЕТА

 **NEW**
МАТОВЫЙ


ТЕХНОЛОГИИ



Электронный контроль температуры
Электронные настройки температуры позволяют с легкостью ее контролировать и адаптировать



Смесительный клапан для воды
Две преустановленных дозы для воды желаемой температуры



Электронная предварительная пульверизация
Легко регулировать количество воды и время предварительной пульверизации



Бойлер
Проста в техническом обслуживании и стабильна в работе благодаря теплообменнику с термосифонической циркуляцией



Электронный цикл очистки
Проста в чистке и эксплуатации

Bubble

Доступность аромата

ТЕХНИЧЕСКИЕ ДАННЫЕ

	1 GR	2 GR	3 GR
Размеры (ШxГxВ)	350x497x515 мм	350x497x515 мм	350x497x515 мм
Дисплей	Буквенно-цифровой	Буквенно-цифровой	Буквенно-цифровой
Количество кнопок	5	5	5
Вместимость парового бойлера	4 л	11 л	14 л
Подключение к водопроводу	Водопровод	Водопровод	Водопровод
Вес	30 кг	47 кг	61 кг
Подогрев чашек	Нет	На выбор	На выбор
Питание	120 V 50/60 Hz 200 V 50/60 Hz 220 - 240 V 50/60 Hz	200 V 50/60 Hz 220 - 240 V 50/60 Hz	220 - 240 V 50/60 Hz 400 V 50/60 Hz
Мощность	1450 W ÷ 1850 W В зависимости от версии	3465 W ÷ 3150 W В зависимости от версии	4350 W

ДОСТУПНЫЕ АКСЕССУАРЫ

	Bubble
Кофемолка	MCT54, MCE63, MCE75

Cento

Доступность аромата



МОДЕЛЬ

1 ГРУППА, 2 ГРУППЫ, 3 ГРУППЫ

ИДЕАЛЬНА ДЛЯ

Небольшие кофейни, киоски и рестораны

ПРЕИМУЩЕСТВА

Отменная результативность по доступным ценам



ЦВЕТА



NEW

МАТОВЫЙ



ГЛЯНЦЕВЫЙ

ТЕХНОЛОГИИ



Электронный контроль температуры
Электронные настройки температуры позволяют с легкостью ее контролировать и адаптировать



Смесительный клапан для воды
Две предустановленных дозы для воды желаемой температуры



Электронная предварительная пульверизация
Легко регулировать количество воды и время предварительной пульверизации



Бойлер
Проста в техническом обслуживании и стабильна в работе благодаря теплообменнику с термосифонической циркуляцией



Электронный цикл очистки
Проста в чистке и эксплуатации

Cento

Доступность аромата

ТЕХНИЧЕСКИЕ ДАННЫЕ

	1 GR	2 GR	3 GR
Размеры (ШхГхВ)	350x497x515 мм	722x497x515 мм	942x497x515 мм
Дисплей	нет	Буквенно-цифровой	Буквенно-цифровой
Количество кнопок	5	5	5
Вместимость парового бойлера	4 л	11 л	14 л
Подключение к водопроводу	Водопровод	Водопровод	Водопровод
Вес	30 кг	47 кг	61 кг
Подогрев чашек	Нет	На выбор	На выбор
Питание	120 V 50/60 Hz 200 V 50/60 Hz 220 - 240 V 50/60 Hz	200 V 50/60 Hz 220 - 240 V 50/60 Hz	200 V 50/60 Hz 220 - 240 V 50/60 Hz
Мощность	1450 W ÷ 1850 W В зависимости от версии	3465 W ÷ 3150 W В зависимости от версии	4350 W

ДОСТУПНЫЕ АКССЕСУАРЫ

	Cento
Кофемолка	MCT54, MCE63, MCE75

BlueDot

Высочайшее качество по разумным ценам

BLUEDOT POWER



BLUEDOT PLUS



BLUEDOT



ИДЕАЛЬНА ДЛЯ

Офисы, большие гостиницы (обслуживание завтраков)

Офисы, небольшие гостиницы (обслуживание завтраков)

Офисы, небольшие гостиницы (обслуживание завтраков)

ПРЕИМУЩЕСТВА

Гибкие конфигурации машины способствуют высокой продуктивности и широкому выбору напитков

Гибкие конфигурации машины способствуют широкому выбору напитков

Гибкие конфигурации машины позволяют адаптировать напитки

ЦВЕТА



матовый



матовый



жемчужный



матовый



матовый



жемчужный



глянцевый



глянцевый



матовый



матовый



жемчужный



глянцевый



глянцевый

СРЕДНЯЯ ДНЕВНАЯ ПРОИЗВОДИТЕЛЬНОСТЬ

150 чашек

100 чашек

100 чашек

ТЕХНОЛОГИИ



Варочная группа
Проста в чистке и эксплуатации
Машины
Все



Brew modules (варочные модули)
Модульная конфигурация для разнообразных запросов
Машины
Все



CARicare
Разумный бизнес портал для сокращения общей суммы расходов
Машины
Все



Электронный водный насос
Насос объемного действия (volumetric) с настройками через дисплей
Машины
BlueDot Power



Cake crusher (дробилка)
Увеличивает производительность и сокращает частоту чистки поддона для отходов
Машины
Все



CARmilk статический
Стабильная работа под давлением
Машины
BlueDot Power

BlueDot

Высочайшее качество
по разумным ценам



Milk System (молочная система)

Неизменное качество

Машины

BlueDot Power

ТЕХНИЧЕСКИЕ ДАННЫЕ

	BlueDot Power	BlueDot Plus	BlueDot
Размеры (ШхГхВ)	368x585x640 мм	368x585x640 мм	368x585x640 мм
Вес	30 кг	25 кг	25 кг
Сливной поддон	80 - 170 мм	80 - 170 мм	80 - 170 мм
Бункер для кофейных зерен	До 2 0,6/1,2 кг	До 2 0,6/1,2 кг	До 2 0,6/1,2 кг
Контейнер для растворимых продуктов	До 3 0,7/1,5/3,5 л	До 3 0,7/1,5/3,5 л	До 3 0,7/1,5/3,5 л
Кофемолка	Металлические конические ножи	Металлические конические ножи	Металлические конические ножи
Вместимость контейнера для отходов	70	70	70
Вместимость бойлера кофе	0,6 л	0,6 л	0,6 л
Вместимость парового бойлера	0,6 л	Термоблок	Термоблок
Вместимость группы	7 ÷ 10 гр 9 ÷ 16 гр	7 ÷ 10 гр 9 ÷ 16 гр	7 ÷ 10 гр 9 ÷ 16 гр
Подключение к водопроводу	Водопровод или бак	Водопровод или бак	Водопровод или бак
Интерфейс пользователя	7" сенсорный экран	7" сенсорный экран	6 кнопок + 3,4" TFT дисплей
Питание	100 V 50/60 Hz 120 V 50/60 Hz 220 - 240 V 50/60 Hz	100 V 50/60 Hz 120 V 50/60 Hz 220 - 240 V 50/60 Hz	100 V 50/60 Hz 120 V 50/60 Hz 220 - 240 V 50/60 Hz
Мощность	1400 W ÷ 3000 W В зависимости от версии	1400 W ÷ 1700 W В зависимости от версии	1400 W ÷ 1700 W В зависимости от версии
Протокол коммуникации	MDB	MDB	MDB
Версии*	ES; ES+FM; ES+IN; ES+IN+FM	ES; ES+FM; ES+FB; ES+FB+FM; ES+IN; ES+IN+FM	ES; ES+FM; ES+FB; ES+FB+FM; ES+IN; ES+IN+FM

ДОСТУПНЫЕ АКЦЕССУАРЫ

	BlueDot Power	BlueDot Plus	BlueDot
Холодильник	Fridge S	Fridge S	Fridge S
Подогрев чашек	CW-S	CW-S	CW-S

* ES – Кофе приготовлен с варочной группой Espresso Brewer (высокое давление)

FB – Кофе приготовлен с варочной группой FreshBrew Brewer (низкое давление)

FM – Fresh milk management включает в себя автоматический капучинатор или паровую трубку

IN – Возможность раздачи напитков из порошковых продуктов

BlueDot 26

Превосходное качество
в компактной оболочке

BLUEDOT 26



ИДЕАЛЬНА ДЛЯ

Небольшие офисы, B2B,
мини-отели и кейтеринг

ПРЕИМУЩЕСТВА

Модульное устройство и компактность

ЦВЕТА



Матовый

СРЕДНЯЯ ДНЕВНАЯ ПРОИЗВОДИТЕЛЬНОСТЬ

75 чашек

ТЕХНОЛОГИИ



Варочная группа
Проста в чистке и эксплуатации



CARicare
Инновационная система телеметрии
для сокращения общей суммы
расходов



Cake crusher (дробилка)
Увеличивает производительность и
сокращает частоту чистки контейнера
для отходов

BlueDot 26

Превосходное качество
в компактной оболочке

ТЕХНИЧЕСКИЕ ДАННЫЕ

	BlueDot 26
Размеры (ШхГхВ)	253x585x550 мм
Вес	25 кг
Сливной поддон	80-170 мм
Бункер для кофейных зерен	до 2 по 0,6/1,2 кг
Контейнер для сухих смесей	До 2 по 0,7/1,5 л
Кофемолка	Металлические конические ножи
Вместимость контейнера для отходов	50
Объём бойлера кофе	0,6 л
Объём парового бойлера	Термоблок
Вместимость группы	7 ÷ 10 г 9 ÷ 16 г
Подключение к воде	Водопровод или бак для воды
Интерфейс пользователя	6 кнопок + 3,4" TFT дисплей
Напряжение	220 - 240 V 50/60 Hz
Мощность	1400 W ÷ 1700 W в зависимости от версии
Протокол телеметрии	MDB
Версии*	ES; ES+FM; ES+IN

ДОСТУПНЫЕ АКСЕССУАРЫ

	BlueDot 26
Холодильник	Fridge S
Подогрев чашек	CW-S

* ES – Кофе приготовлен с варочной группой Espresso Brewer (высокое давление)

FM – Работа со свежим молоком при помощи авто-капучинатора или трубки пара

IN – Работа с напитками на основе сухих смесей

Armonia

10 миллионов
кофемашин по
всему миру

ARMONIA ULTRA



ARMONIA SOFT PLUS



ARMONIA SOFT



ИДЕАЛЬНА ДЛЯ

Самообслуживание высшего уровня

Самообслуживание на
крупномасштабных производствах

Самообслуживание в пунктах питания
(буфеты, столовые)

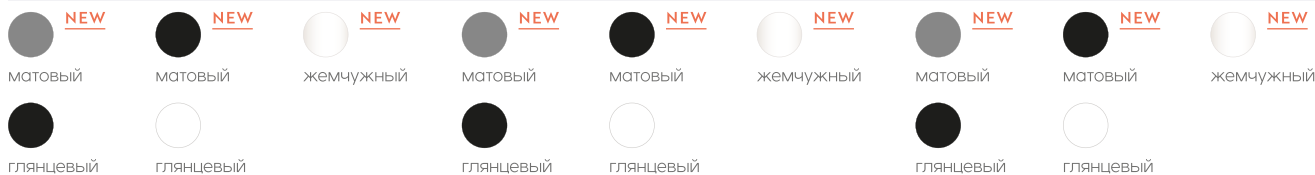
ПРЕИМУЩЕСТВА

Разнообразное меню для
самообслуживания высшего уровня

Гибкое меню по доступной цене

Надежная работа по доступной цене

ЦВЕТА



СРЕДНЯЯ ДНЕВНАЯ ПРОИЗВОДИТЕЛЬНОСТЬ

200 чашек

200 чашек

200 чашек

ТЕХНОЛОГИИ



Группа эспрессо
Металлическая группа со съемными частями для оптимизации технического обслуживания машины

Машины
Все



CARImilk статический
Стабильная работа благодаря управлению молочным клапаном

Машины
Armonia Soft, Armonia Soft Plus



CARIcare
Разумный бизнес портал для сокращения общей суммы расходов

Машины
Armonia Ultra, Armonia Soft Plus



CARImilk динамичный
Настройка молочной пены через электронный интерфейс

Машины
Armonia Ultra

Armonia

**Более 10 миллионов
чашек в день**

ТЕХНИЧЕСКИЕ ДАННЫЕ

	Armonia Ultra	Armonia Soft Plus	Armonia Soft
Размеры (ШxГxВ)	324x717x560 мм	324x717x560 мм	324x717x560 мм
Вес	42 кг	42 кг	42 кг
Сливной поддон	95 – 155 мм	95 – 155 мм	95 – 155 мм
Бункер для кофейных зерен	1 или 2 x 600 или 1200 гр	1 или 2 x 600 или 1200 гр	1 или 2 x 600 или 1200 гр
Контейнеры для растворимых продуктов	1 или 2 x 1,5 или 3 л	1 или 2 x 1,5 или 3 л	1 или 2 x 1,5 или 3 л
Кофемолка	Металлические конические ножи	Металлические конические ножи	Металлические конические ножи
Вместимость контейнера для отходов	60	60	60
Вместимость бойлера кофе	1 л	1 л	1 л
Вместимость парового бойлера	1 л	1 л	1 л
Вместимость группы	8 ÷ 16 гр	8 ÷ 16 гр	8 ÷ 16 гр
Подключение к водопроводу	Водопровод	Водопровод	Водопровод
Интерфейс пользователя	10" сенсорный экран	7" сенсорный экран	8 + 2 кнопки + 3,4" TFT дисплей
Питание	120 V 50/60 Hz 200 V 50/60 Hz 220 - 240 V 50/60 Hz	120 V 50/60 Hz 200 V 50/60 Hz 220 - 240 V 50/60 Hz	120 V 50/60 Hz 200 V 50/60 Hz 220 - 240 V 50/60 Hz
Мощность	1300 W ÷ 3200 W В зависимости от версии	1300 W ÷ 3200 W В зависимости от версии	1300 W ÷ 3200 W В зависимости от версии
Протокол коммуникации	MDB, Executive	MDB, Executive	MDB, Executive
Версии*	ES; ES+FM; ES+IN; ES+IN+FM	ES; ES+FM; ES+IN; ES+IN+FM	ES; ES+FM; ES+IN; ES+IN+FM

ДОСТУПНЫЕ АКСЕССУАРЫ

	Armonia Ultra	Armonia Soft Plus	Armonia Soft
Холодильник	Frigo Ultra, Frigo Plus, Frigo S	Frigo Plus, Frigo S	Frigo Plus, Frigo S
Подогрев чашек	Scaldatazze Plus, CW-S	Scaldatazze Plus, CW-S	Scaldatazze Plus, CW-S

* ES – Кофе приготовлен с варочной группой Espresso Brewer (высокое давление)

FB – Кофе приготовлен с варочной группой FreshBrew Brewer (низкое давление)

FM – Fresh milk management включает в себя автоматический капучинатор или паровую трубку

IN – Возможность раздачи напитков из порошковых продуктов

Optima

Настоящий капучино
менее чем за 30 секунд

OPTIMA ULTRA



ИДЕАЛЬНА ДЛЯ

VIP lounge и самообслуживание
высшего уровня

OPTIMA SOFT PLUS



Точки общественного пользования
и самообслуживание на
крупномасштабных производствах

OPTIMA SOFT



Точки общественного пользования или
самообслуживание в пунктах питания

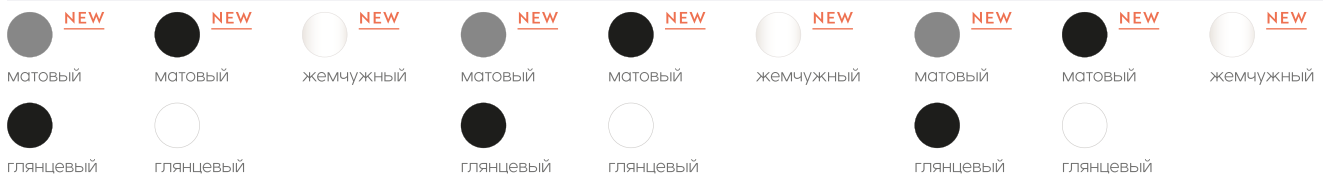
ПРЕИМУЩЕСТВА

Разнообразное меню с возможностью
выбора холодной молочной пенки

Доступная гибкость при высоком
качестве

Лучшая результативность по
доступной цене

ЦВЕТА



СРЕДНЯЯ ДНЕВНАЯ ПРОИЗВОДИТЕЛЬНОСТЬ

400 чашек

400 чашек

400 чашек

ТЕХНОЛОГИИ



Группа Espresso
металлическая группа со съемными
частями для удобного извлечения

Машина
Все



CARImilk динамичный
Настройка молочной пены через
электронный интерфейс

Машина
Optima Ultra



Кофемолка
Самый быстрый в своем классе: 8 гр
за 2 сек

Машина
Все



CARImilk статический
Стабильная работа благодаря
управлению молочным клапаном

Машина
Optima Soft, Optima Soft Plus



CARicare
Разумный бизнес портал для
сокращения общей суммы расходов

Машина
Optima Ultra, Optima Soft Plus

Optima

**Настоящий капучино
менее чем за 30 секунд**

ТЕХНИЧЕСКИЕ ДАННЫЕ

	Optima Ultra	Optima Soft Plus	Optima Soft
Размеры (ШxГxВ)	324x814x560 мм	324x814x560 мм	324x814x560 мм
Вес	48 кг	48 кг	48 кг
Сливной поддон	95 - 155 мм	95 - 155 мм	95 - 155 мм
Бункер для зерна	До 2 по 1,3 кг	До 2 по 1,3 кг	До 2 по 1,3 кг
Контейнеры для растворимых продуктов	-	-	-
Кофемолка	Плоские металлические лезвия Ø64	Плоские металлические лезвия Ø64	Плоские металлические лезвия Ø64
Вместимость контейнера для отходов	60	60	60
Вместимость бойлера кофе	1 л	1 л	1 л
Вместимость парового бойлера	1,8 л	1,8 л	1,8 л
Вместимость группы	8 ÷ 16 гр	8 ÷ 16 гр	8 ÷ 16 гр
Подключение к водопроводу	Водопровод	Водопровод	Водопровод
Интерфейс пользователя	10" сенсорный экран	7" сенсорный экран	8+2 кнопки + 3,4" TFT дисплей
Питание	200 V 50/60 Hz 220 - 240 V 50/60 Hz 400 V 50/60 Hz	200 V 50/60 Hz 220 - 240 V 50/60 Hz 400 V 50/60 Hz	200 V 50/60 Hz 220 - 240 V 50/60 Hz 400 V 50/60 Hz
Мощность	3700 W ÷ 5900 W Зависит от версии	3700 W ÷ 5900 W Зависит от версии	3700 W ÷ 5900 W Зависит от версии
Протокол коммуникации	MDB, Executive	MDB, Executive	MDB, Executive
Версии	ES; ES+FM	ES; ES+FM	ES; ES+FM

ДОСТУПНЫЕ АКСЕССУАРЫ

	Optima Ultra	Optima Soft Plus	Optima Soft
Холодильник	Fridge Ultra, Fridge Plus, Fridge S	Fridge Plus, Fridge S	Fridge Plus, Fridge S
Подогрев чашек	Cup Warmer Plus, CW-S	Cup Warmer Plus, CW-S	Cup Warmer Plus, CW-S
Другое	Instant Unit	Instant Unit	Instant Unit

* ES – Кофе приготовлен с варочной группой Espresso Brewer (высокое давление)

FB – Кофе приготовлен с варочной группой FreshBrew Brewer (низкое давление)

FM – Fresh milk management включает в себя автоматический капучинатор или паровую трубку

IN – Возможность раздачи напитков из порошковых продуктов