

IRONCHERRY




ТЕХНИЧЕСКИЙ ПАСПОРТ

И РУКОВОДСТВО ПО ЭКСПЛУАТАЦИИ

УПАКОВЩИК СТАКАНОВ

BLENDER 26, BLENDER 32, BLENDER QUIET


017109, 017114, 017119



Введение

Благодарим Вас за выбор нашей продукции. Мы искренне желаем вам использовать этот агрегат в течение многих лет, не сталкиваясь с трудностями. Наш опытный технический персонал сделал возможным производство инновационного и высококачественного оборудования, правильная эксплуатация которого, в соответствии с положениями данного руководства, сделает его безопасным для пользователей. Цель настоящего руководства – ознакомить Вас с правилами эксплуатации оборудования и мерами предосторожности, которые необходимо соблюдать, чтобы обеспечить продолжительную и оптимальную работу оборудования. Следует строго придерживаться приведенных ниже инструкций; во избежание неправильного обращения с панелью управления и предохранительными устройствами пользователю не рекомендуется лезть руками в компрессорную/холодильную камеру. Поэтому мы предлагаем вам внимательно прочитать данное руководство, обращая пристальное внимание на данные нами предупреждения и советы.

При любом обращении к производителю по вопросу вашего оборудования, указывайте его модель и серийный номер.



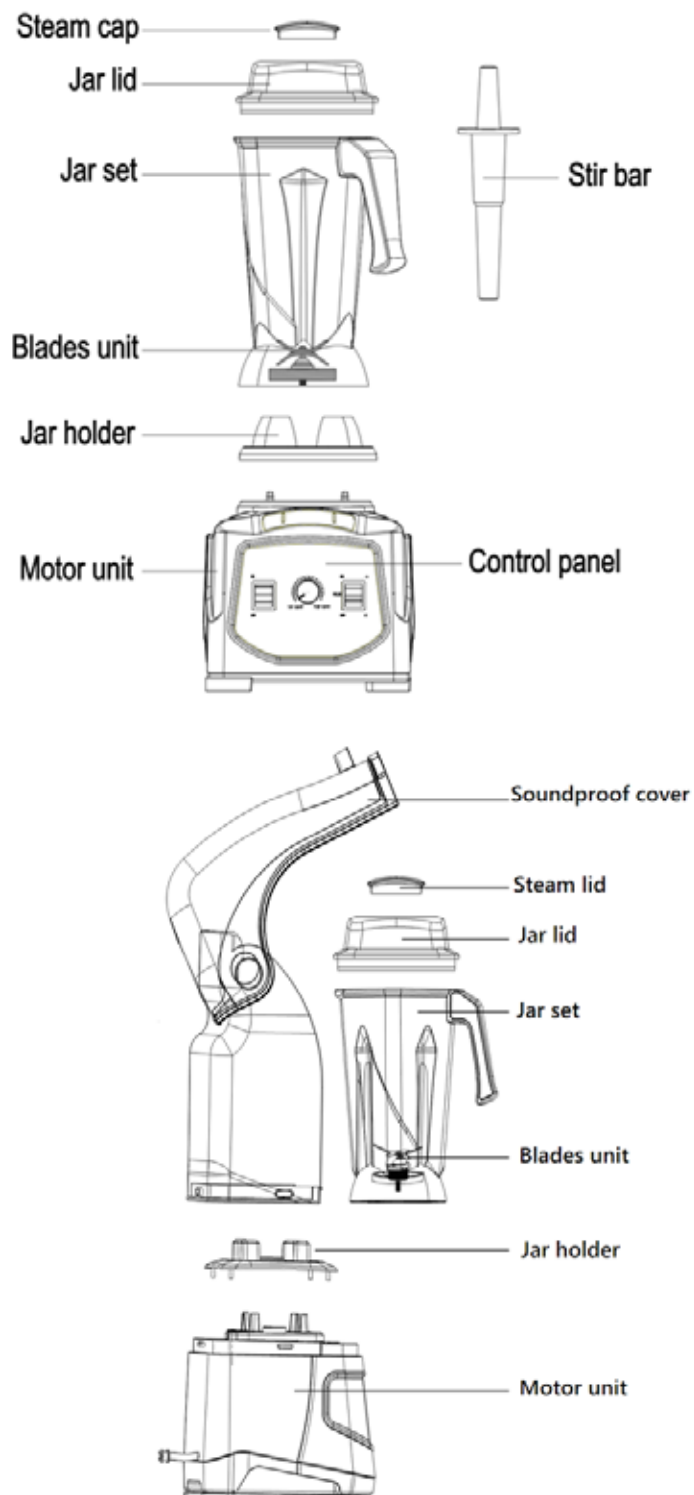
1. Техническое описание


1.1 Агрегат, описанный в данном руководстве, является настольным стационарным блендером.

Главный выключатель ON – OFF находится на панели управления.

1.2 Сборка всех видов блендеров указана ниже.


Шнур для подключения к сети электропитания расположен в задней части отсека.





1.3 Технические характеристики оборудования.

Технические характеристики	Blender 26	Blender 32	Blender Quiet
Напряжение	220 В, 50 Гц	220 В, 50 Гц	220 В, 50 Гц
Мощность	1200 Вт	1200 Вт	1680 Вт
Размеры оборудования (длина, глубина, высота)	280x275x500 мм	255x270x550 мм	340x305x600 мм
Объем	2.5 л	2.5 л	2.5 л
Скорость	26000 об/мин	32000 об/мин	32000 об/мин



2. Правила техники безопасности

Для обеспечения правильной работы блендера следует внимательно прочитать данное руководство и придерживаться указанных инструкций, при соблюдении этих условий ваш агрегат будет надежно работать в течение нескольких лет.


В случае возникновения каких-либо опасений, вам следует обратиться к представителю компании. ПРОИЗВОДИТЕЛЬ не несет ответственности за любые повреждения или травмы, полученные в результате несоблюдения правил техники безопасности.

ОСТОРОЖНО. Отключите оборудование от электричества прежде, чем начать любые ремонтные работы или очистительные операции. **НАСУХО ПРОТРИТЕ РУКИ.** Кнопка отключения электричества должна находиться на расстоянии вытянутой руки от установленного агрегата.

ВНИМАНИЕ Ремонтные работы и очистку должен выполнять авторизованный персонал специализированных центров по обслуживанию (8 800 700 25 80). Убедитесь в том, что используемая электрическая розетка заземлена.

3. Условия эксплуатации


- 3.1** Наличие источников, излучающих тепло в непосредственной близости от места установки (солнечные лучи, решетки притока теплого воздуха, трубопроводы горячего воздуха, стены и полы с подогревом) отрицательно сказывается на работе оборудования.
- 3.2** Если вышеперечисленные параметры в помещении завышены, то эксплуатационные характеристики агрегата могут быть ниже оговоренных в данной инструкции.
- 3.3** Не рекомендуется устанавливать оборудование в местах
 - Непосредственной близости от источников тепла (отопительные батареи, прямые солнечные лучи и т.д.)
 - Где вентиляционные отверстия агрегатного отделения будут закрыты
- 3.4** Не кладите непищевые предметы и вещества в блендер, он предназначен только для пищевых продуктов
- 3.5** Плотно закрывайте крышку перед включением



4. Руководство по эксплуатации

4.1 Установка блендера, условия

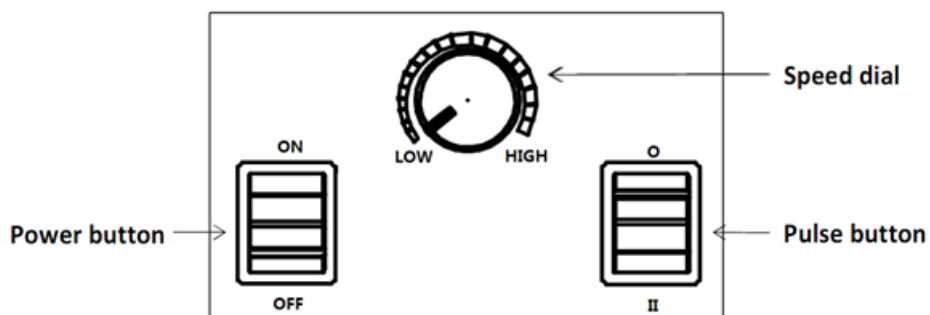
- Проверьте, не были ли нанесены какие-либо повреждения во время транспортировки, прежде чем вы откроете упаковку. В случае обнаружения повреждений необходимо срочно известить об этом транспортную компанию или производителя. Затем выньте все комплектующие и протрите агрегат.
- Снимите защитную пленку. Промойте, если есть необходимость. Запрещается использование металлических губок или абразивных средств. Высушить перед включением.



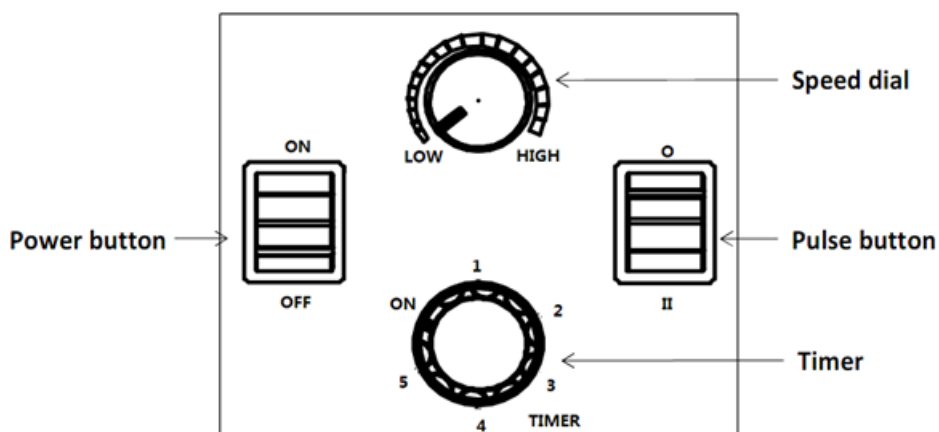
5. Управление оборудованием.


5.1 Как работать:

- Включите блендер, отрегулируйте нужную скорость, таймер (максимально 5 мин). Кнопка PULSE включает двигатель на полную мощность
- Выберите нужную команду
- Контролируйте и проверяйте, чтобы крышка плотно прилегала к блендеру.



*Control panel (with timer), if applicable






6. Периодическое обслуживание.

6.1 Очистка элементов

- Очищайте элементы каждый день.
- Мыть в зависимости от качества помещения, раз в один или два месяца.
- Если на поверхности имеется масло, то вы можете использовать специальные чистящие средства. По мере затупления, точите лезвия.

Выключите оборудование из сети прежде чем чистить его.

- После уборки перед включением в сеть убедитесь, что агрегат и электропровода сухие.




7. Комплект поставки

- Блендер в сборке
- Паспорт товара
- Тара упаковочная

8. Гарантии производителя.

Настоящая гарантия предоставляется изготовителем в дополнение к правам потребителя, установленным действующим законодательством, и ни в коей мере не ограничивает их. Гарантия на оборудование, поставляемое нашей компанией, составляет от 1 года до 5 лет на компрессоры (в зависимости от модели) и 1 год на запчасти и работу со дня продажи (от даты подписания товарной накладной или акта приема-передачи оборудования уполномоченным представителем Покупателя) и подразумевает гарантийное обслуживание изделия в случае обнаружения дефектов, связанных с материалами и работой. В этом случае потребитель имеет право, среди прочего, на бесплатный ремонт изделия. Настоящая гарантия действительна при соблюдении следующих условий:

- 8.1** Гарантийное обязательство распространяется на все модели, выпускаемые компанией «IRON CHERRY».
- 8.2** Изделие должно использоваться в строгом соответствии с руководством по эксплуатации с соблюдением правил и требований по безопасности.
- 8.3** Обязанности изготовителя по настоящей гарантии исполняются продавцами, - уполномоченными дилера изготовителя и официальными обслуживающими (сервис) центрами. Настоящая гарантия не распространяется на изделия, приобретенные у неуполномоченных изготовителем продавцов, которые самостоятельно отвечают перед потребителем в соответствии с законодательством.
- 8.4** Настоящая гарантия не распространяется на дефекты и внешние изменения изделия, возникшие в результате:
- Несоблюдения правил транспортировки, хранения, подключения и технического обслуживания, в соответствии с требованиями завода – изготовителя и техническими характеристиками оборудования;
 - Возникновения неисправностей, вызванных пожаром, наводнением или другими стихийными бедствиями;
 - Химического, механического, высокотемпературного или иного воздействия, попадания посторонних предметов, жидкостей, насекомых, животных и продуктов их жизнедеятельности внутрь изделия;
 - Неправильной эксплуатации, заключающейся в использовании изделия не по его прямому назначению, а также установки и эксплуатации изделия с нарушением требований Руководства по эксплуатации и правил техники безопасности;
 - Нормальной эксплуатации, а также естественного износа, не влияющие на функциональные свойства: механические повреждения внешней или внутренней поверхности (вмятины, царапины, потертости), естественные изменения цвета металла, в т.ч. появление радужных и темных пятен, а также – коррозии на металле в местах повреждения покрытия и непокрытых участках металла;




- Ремонта изделия, произведенного силами покупателя, сторонними лицами или фирмами, не являющимися авторизованными сервисными центрами;
 - Нарушения сохранности гарантийных пломб;
 - Использования оборудования не по назначению;
 - Отсутствия условий, необходимых для проведения ремонтно – восстановительных работ, на месте эксплуатации оборудования;
 - Замены быстроизнашиваемых частей (сальники, уплотнения, зубчатые ремни, смазка и т.д.)
 - Естественного износа изделия (полная выработка ресурса, сильное внутреннее или внешнее загрязнение)
 - Удаления или стирания заводского номера, а также если данные на изделии не соответствуют данным в гарантийном талоне;
 - При отсутствии профилактического обслуживания изделия (чистка, промывка, смазка)
- 8.5** Настоящая гарантия действительна по предъявлении вместе с оригиналом настоящего талона, оригиналом товарного чека, выданного продавцом, и изделия, в котором обнаружены дефекты.

Обязательства IRON CHERRY в случае гарантийного случая

В случае подтверждения, подпадающего под гарантию, компания IRON CHERRY по своему усмотрению либо:

- a) Произведет ремонт Изделия IRON CHERRY с использованием новых запчастей;**
- b) Заменит Изделие IRON CHERRY на изделие, как минимум функционально идентичное Изделию IRON CHERRY и изготовленное из новых запчастей;**

По всем вопросам гарантийного обслуживания изделий IRON CHERRY обращайтесь по тел: 8 800 700 25 80 или info@iron-cherry.ru



9. Свидетельство о приемке

9.1 Блендер модель _____

Серийный номер _____

Изготовленный ООО «АРТ ФЕМИЛИ», соответствует ТУ
И признан годным к эксплуатации.

9.2 Дата изготовления: _____ 20__ г.

9.3 Марка хладагента _____ масса заправки: _____ кг.

Ответственный за приемку _____ (подпись)

М.П.

10. Акт ввода в эксплуатацию

Блендер _____ заводской № _____

Модель компрессора _____ компрессор № _____

Изготовлен ООО «АРТ ФЕМИЛИ», установлен по адресу:

«_____» _____ 20__ г. Механиком обслуживающей организации


(наименование организации)

(подпись)

Владелец _____

(наименование организации)

(подпись)



11. Гарантийный талон № ___

Наименование блендера _____

Серийный номер _____

Артикул _____

Дата продажи _____

Штамп поставщика :

Рекламации направлять по адресу : E- mail: info@iron-cherry.ru Тел. 8 800 700 25 80

Гарантийные обязательства не распространяются на неисправности, возникшие по вине потребителя при нарушении правил эксплуатации изделия.