



Измельчитель


MG 400

Руководство пользователя

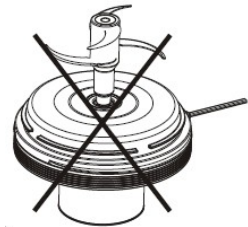
Общие положения

Данный прибор предназначен только для домашнего использования в закрытых помещениях и не предназначен для коммерческого использования. Пожалуйста, внимательно прочитайте настоящую инструкцию и сохраните ее в надежном месте. При передаче прибора третьему лицу передайте ему вместе с прибором и настоящую инструкцию. Используйте прибор только таким образом, как описано в настоящем руководстве, обращая особое внимание на информацию по технике безопасности. Мы не несем ответственность за ущерб либо несчастные случаи, вызванные тем, что пользователь не уделил должного внимания изучению информации по безопасности. Удалите с прибора все наклейки и упаковочные материалы. Тщательно вымойте все детали (см. раздел Очистка настоящего руководства).


Информация по безопасности

-  **Лезвия прибора очень острые! При использовании прибора или при его чистке обязательно снимайте комплект лезвий вместе с ручкой.**

-  **Никогда не используйте лезвия снаружи стеклянной чаши!**



- Подключайте и используйте прибор в соответствии с техническими характеристиками, указанными на заводской табличке прибора.
- Не используйте прибор, если кабель питания поврежден. Проверяйте кабель перед каждым использованием.
- Не подключайте прибор к сети влажными руками.
- Подключайте кабель питания прибора только к правильно установленной и легко доступной розетке.
- Чтобы отключить прибор от сети, всегда тяните за вилку, а не за кабель.
- Отключайте прибор от сети питания после каждого использования, а также в случае его неисправности.
- Не тяните за кабель питания. Не протягивайте кабель через острые края и не сгибайте его слишком сильно.
- Держите кабель питания вдали от горячих частей прибора.

-  **Детям до 8 лет, а также лицам с ограниченными умственными, сенсорными или физическими возможностями или с недостаточным опытом и/или знаниями разрешается использовать прибор только под контролем или если они были проинструктированы относительно безопасной эксплуатации прибора и понимают возможные риски. Запрещается использовать упаковочные материалы в качестве игрушек для детей. Чистку и обслуживание прибора разрешается осуществлять детям младше 8 лет, если они находятся под присмотром со стороны взрослых.**

- Детям младше 8 лет следует держаться как можно дальше от прибора и его кабеля питания.
- Следует следить за детьми, чтобы быть уверенными в том, что они не играют с упаковочными материалами (пластиковыми пакетами).
- Запрещается использовать прибор с внешними таймерами и системами дистанционного управления!
- Не оставляйте работающий прибор без присмотра.
- Не оставляйте прибор на открытом воздухе или в помещениях с повышенной влажностью воздуха.
- **Никогда не погружайте прибор в воду.**
- Никогда не используйте неисправный прибор, например, если он упал или был поврежден каким-либо иным способом.
- Производитель не несет ответственности за ущерб, возникший вследствие использования прибора не таким образом, как описано в настоящем руководстве либо же, если были допущены ошибки при его использовании.
- Во избежание травм ремонт прибора, например, замена поврежденного кабеля питания, должен выполняться только авторизованной сервисной службой. Для ремонта прибора следует использовать только оригинальные запчасти.
- Используйте прибор только таким образом, как описано в настоящем руководстве.
- Запрещается оборачивать решетку фольгой (накопление тепла).
- Не следует помещать в прибор бумагу, картон, пластик и т.д.
- Данный прибор подходит для использования в домашнем хозяйстве и аналогичных областях, таких, как:
 - для сотрудников в магазинах, офисах и других рабочих пространствах;
 - для клиентов в отелях, мотелях и т.п.;
 - в отелях типа Bed&Breakfast.
- **Перед первым использованием:** аккуратно очистите все части прибора и дайте им высохнуть.
- Если используется удлинитель, он должен иметь поперечное сечение 15 мм². Кабель всегда должен быть размотан.
- Если используется удлинитель с несколькими гнездами на 16А, он не должен обладать мощностью более 3680 Вт из-за опасности возгорания.
- Убедитесь, что дети не могут играть с кабелем прибора во избежание возникновения опасности.
- Прибор следует всегда отключать от сети, если он находится без присмотра, перед сборкой-разборкой или перед чисткой.
- **Гигиена:** регулярно производите очистку прибора во избежание роста бактерий и образования плесени.

Чистка



- **Внимание! Перед чисткой отключите прибор от сети.**
- **Никогда не погружайте прибор в воду.**

- Из гигиенических соображений всегда удаляйте с прибора остатки пищи.
- Крышку, стеклянную чашу и лезвия можно мыть руками либо в посудомоечной машине. После мытья все детали следует тщательно просушить.



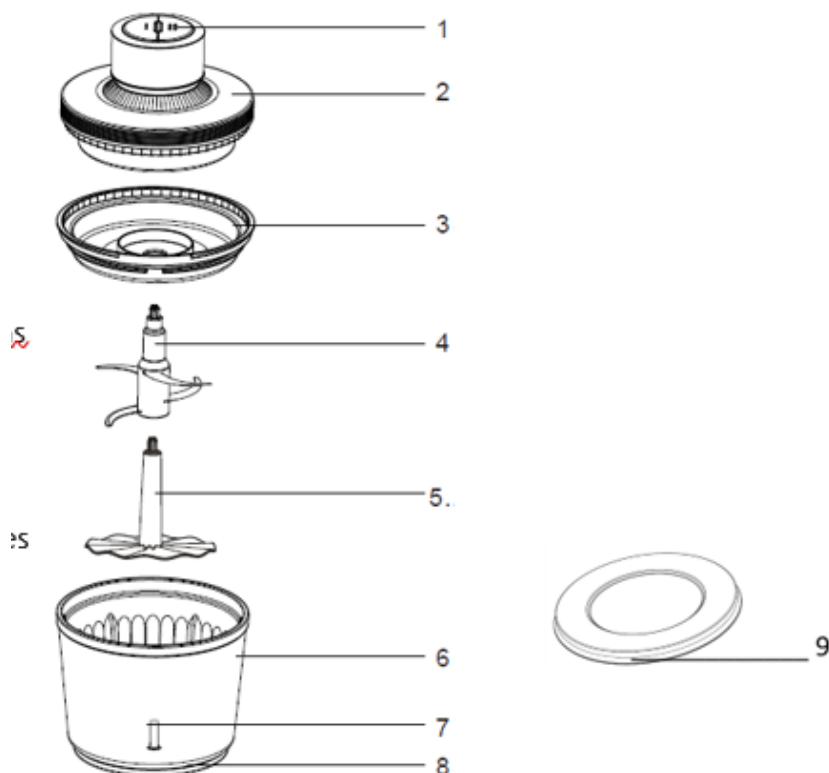
- **Внимание! Лезвия прибора очень острые!**
- Корпус прибора следует очищать влажной тканью.

Рабочее место

Важно:

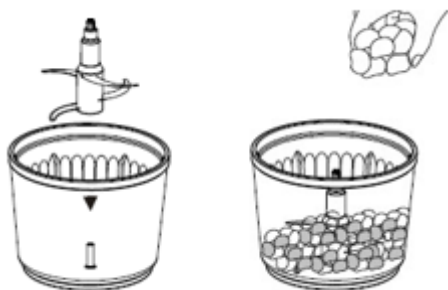
Никогда не устанавливайте прибор рядом с горячими поверхностями или на них (например, с плитами). Используйте прибор только на ровной, устойчивой и термостойкой поверхности. Важно, чтобы рядом с прибором не было размещено легковоспламеняющихся предметов. Не устанавливайте прибор на край стола, чтобы дети не могли дотянуться до него и чтобы прибор не мог упасть.

- 1 – Функциональные кнопки
- 2 – Моторный отсек
- 3 – Крышка
- 4 – Лезвия
- 5 – Венчик
- 6 – Стеклянная чаша
- 7 – Держатель лезвий
- 8 – Прорезиненные ножки
- 9 – Крышка для сохранения свежести

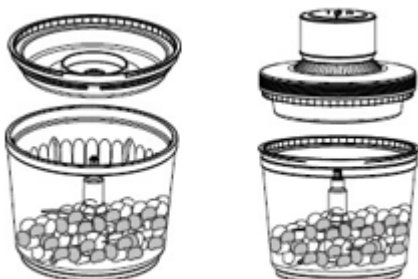


Использование

- Не подключайте прибор к сети во время сборки!
- Прибор не предназначен для обработки твердых или замороженных продуктов.
- Поместите комплект лезвий в держатель и наполните чашу прибора продуктами.



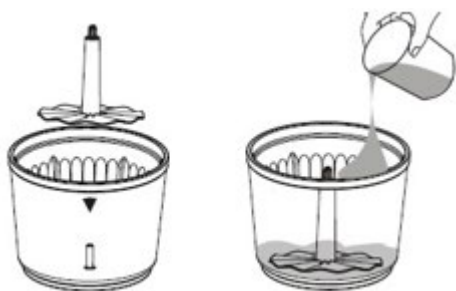
- Установите сверху крышку и моторный блок.



- Подключите прибор к сети и нажмите следующие кнопки:
 - Для работы на средней скорости
 - Для работы на высокой скорости
- Перед тем, как открыть крышку прибора, отключите его от сети.
- Крышка для сохранения свежести (9) может быть помещена на стеклянную чашу перед тем, как убрать ее в холодильник. Перед тем, как накрыть чашу крышкой для сохранения свежести, вытащите лезвия из чаши.

Венчик для взбивания сливок или яичных белков

- Прибор не предназначен для обработки твердых или замороженных продуктов.
- Поместите комплект лезвий в держатель и наполните чашу прибора продуктами.



- Поместите сверху на чашу крышку и моторный блок. Выберите нужную скорость.
- Перед тем, как открыть крышку прибора, отключите его от сети.

Защита мотора:

- Не используйте прибор без продуктов.
- Время непрерывной работы прибора составляет от 15 до 20 секунд.
- Между циклами работы прибору следует дать отдохнуть около 20 секунд.
- Если мотор прибора перегрелся, сработает защита от перегрева. В таком случае подождите около 30 минут и включите прибор снова.

Правильная утилизация прибора



■ Данная маркировка указывает на то, что прибор не следует утилизировать вместе с другими бытовыми отходами на всей территории ЕС. Для предотвращения возможного вреда окружающей среде или здоровью людей от неконтролируемой утилизации отходов, утилизируйте бытовые приборы ответственно, чтобы способствовать повторному использованию материальных ресурсов. Для того, чтобы утилизировать использованный прибор, воспользуйтесь специальными пунктами сбора отслуживших бытовых приборов или обратитесь к продавцу, у которого был приобретен прибор. Он сможет принять данный прибор для экологически безопасной переработки.

Утилизация упаковки: Не выбрасывайте упаковочные материалы. Пожалуйста, поместите их в специальный ящик для мусора.



Подарочная коробка: Бумага, следует поместить в специальный контейнер для бумажного мусора. Пластиковые упаковочные материалы и фольга должны быть выброшены в специальные контейнеры.

STEBA Elektrogeräte GmbH & Co KG
Pointstr. 2, 96129 Strullendorf / Germany
Телефон отдела дистрибуции: 09543 / 449-17 / -18,
Телефон сервисной службы: 09543 / 449-44, Fax: 09543 / 449-19
e-Mail: elektro@steba.com Веб-сайт: <http://www.steba.com>