

TAB

Версия
Настенная 60 см - серый -
800/1280 м3/ч

Коллекция
Design

EAN код
8034122352084



Фотография исключительно для информации
Может не соответствовать выбранной версии.

ОСОБЕННОСТИ

Chrome edge

электронное управление

LED lighting on body and door

Топ-фильтр, съемные и
моющиеся

Угольный фильтр включен

Питание задний выход

Камин дополнительный

ДОПОЛНИТЕЛЬНЫЕ

АКСЕССУАРЫ

KACL.770#41F

Remote under-roof 1100 м3/h

Brushless

KACL.786#41F

Outdoor extractor fan 1000

м3/h

KACL.796#4AF

Outdoor extractor fan 1500 м3/h

KACL.797#4AF

Remote under-roof motor 1300

м3/h

KACL.798#41F

Remote under-roof motor 950

м3/h

KACL.815

Protective cleaning cloths for
stainless steel (box 10 pcs)

KACL.941

External filter unit for sloped
hoods

ТЕХНИЧЕСКИЕ ОСОБЕННОСТИ

Тип установки

Настенные

Габаритные размеры

60 см

Отделка

Colored opening frontal

Chrome edge

Мотор

800 м³/h

Тип управления

Электронное управление

Количество скоростей

4

Освещение

Led 4x1,2 W - 3200 K

Фильтр

Metallic filter "Top" - Tab 60

Угольный фильтр

Round charcoal filter Ø170 mm -

Туре 6 (Входит в комплектацию)

Минимальное расстояние

Газовая поверхность: 55 см

Электр. поверхность: 52 см

УПАКОВКА: ВЕС И ОБЪЕМ

Вес БРУТТО

20 kg

Вес НЕТТО

17 kg

Объём

0.2 м³

Размер упаковки

Длина

710 mm

Высота

480 mm

Ширина

595 mm

Особенности

Максимальное потребление

280 W

Напряжение

220-240V

Частота

50-60Hz

Тип вилок

Shuko

ТЕХНИЧЕСКИЕ ДАННЫЕ

МОТОРА

Максимальная

производительность

750 м³/h

I.E.C. 61591

Макс. уровень шума

66 dB(A)re1pW

I.E.C.60704-2-13

Макс. давление (Па)

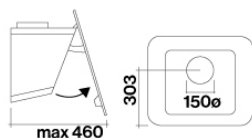
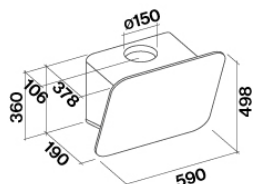
510 Pa

Макс. мощность мотора (Вт)

224 W

Класс энергоэффективности

A



ТАВ

Версия
Настенная 60 см - серый -
800/1280 м3/ч

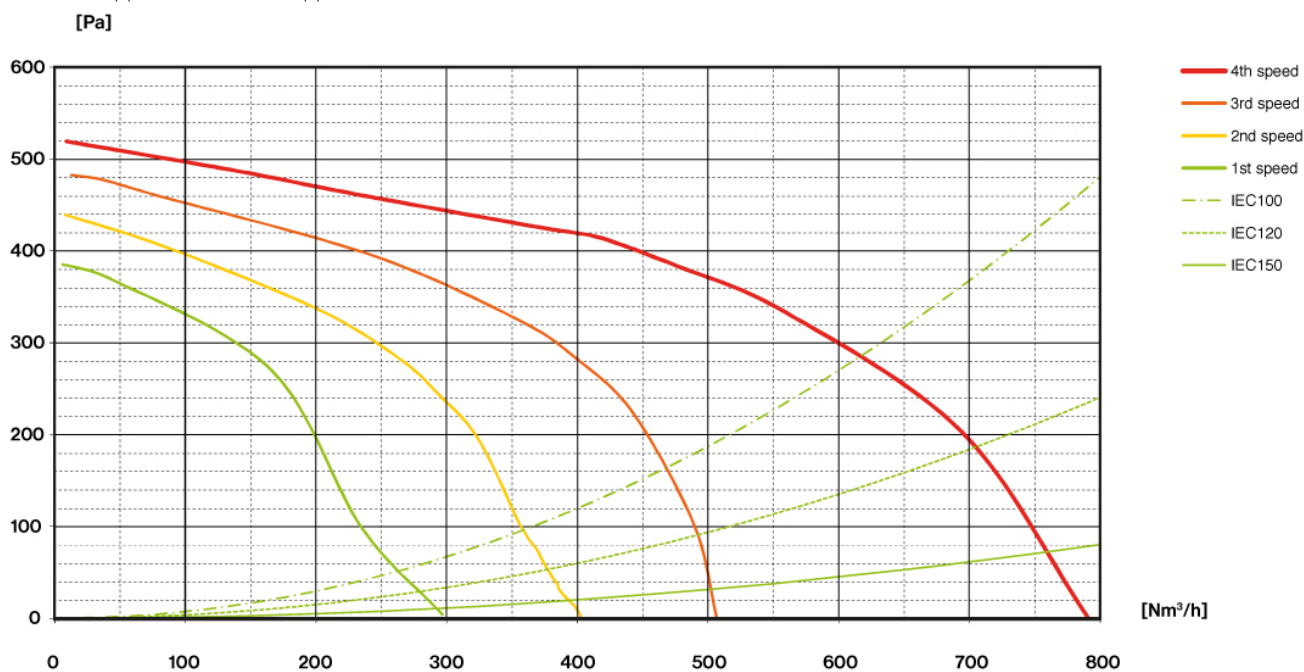
Коллекция
Design

EAN код
8034122352084

ТЕХНИЧЕСКИЕ ДАННЫЕ МОТОРА

Скорость мотора	1	2	3	4
Уровень шума dB(A)re1pW-I.E.C.60704-2-13	46	53	58	66
Производительность (м3/ч) I.E.C.61591	295	390	500	750
Макс. давление (Па)	390	440	490	510
Потребляемая мощность мотора	130	150	178	224
Диффузор	150	150	150	150

ПРОИЗВОДИТЕЛЬНОСТЬ/ДАВЛЕНИЕ



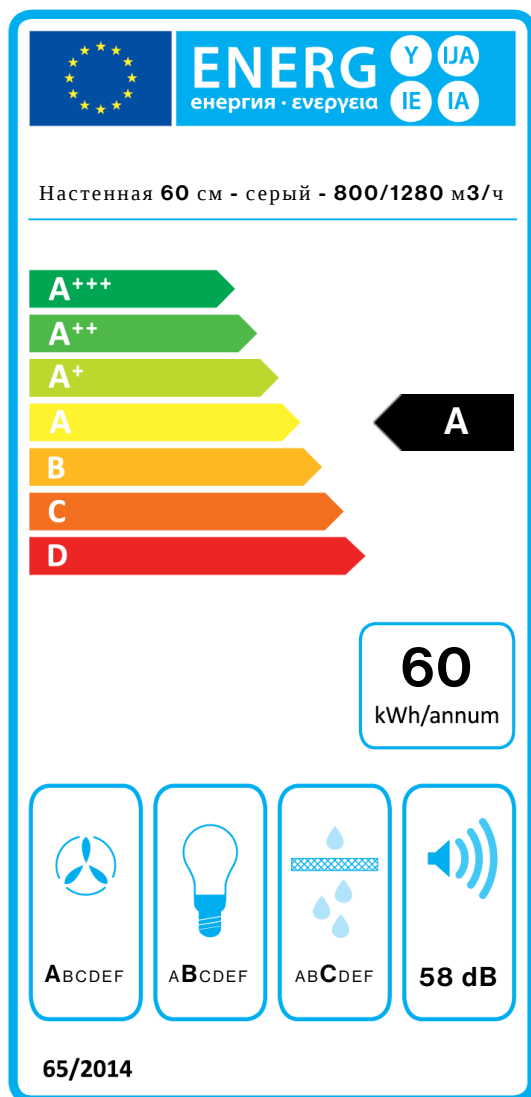
ТАВ

Версия
Настенная 60 см - серый -
800/1280 м3/ч

Коллекция
Design

EAN код
8034122352084

ЭНЕРГОЭФФЕКТИВНОСТЬ



PF		
S	Falmec Spa	
M	Настенная 60 см - серый - 800/1280 м3/ч	
AEC	60,2	kWh/a
EEC	A	
FDE	29,8	
FDEC	A	
LE	24,9	
LEC	B	
GFE	82,0	
GFEC	C	
Qmin	295,0	m³/h
Qmax	500,0	m³/h
Qboost	750,0	m³/h
SPEmin	46	dBa
SPEmax	58	dBa
SPEboost	66	dBa
PO	-	W
PS	0,48	W
PI		
F	0.9	
EEl	54,6	
Qbep	432,0	m³/h
Pbep	407	Pa
Qboost	750,0	m³/h
Wbep	164,0	W
WL	8,60	W
Emiddle	214	lex
Lwa-SPEmax	58	dBa