

# SO6303APX




|                               |                 |
|-------------------------------|-----------------|
| <b>Категория</b>              | 60 см           |
| <b>Семейство продуктов</b>    | Духовой шкаф    |
| <b>Vitality system</b>        | Да              |
| <b>Источник питания</b>       | Электрический   |
| <b>Способ приготовления</b>   | Multitech       |
| <b>Технология подачи пара</b> | Omnichef        |
| <b>Система очистки</b>        | Паровая очистка |
| <b>EAN-код</b>                | 8017709305819   |



## Эстетика

|                              |  |                         |                                 |
|------------------------------|--|-------------------------|---------------------------------|
| <b>Эстетика</b>              | Classica   | <b>Тип стекла</b>       | Eclipse                         |
| <b>Цвет</b>                  | Нержавеющая сталь  | <b>Цвет шелкографии</b> | Черный                          |
| <b>Отделка</b>               | Обработка против отпечатков пальцев                            | <b>Дверца</b>           | С 2-мя горизонтальными полосами |
| <b>Дизайн</b>                | Плоский  | <b>Ручка</b>            | Classica                        |
| <b>Материал</b>              | Нержавеющая сталь матовая, обработка против отпечатков пальцев | <b>Ручки</b>            | Эффект нержавеющей стали        |
| <b>Тип нержавеющей стали</b> | Матовая  | <b>Логотип</b>          | Штампованный                    |











## Управление

|  |   |                                  |   |
|--|---|----------------------------------|---|
|  |   | <b>Языки на дисплее</b>          | Italiano, English (UK), Français (FR), Français (CA), Nederlands, Español (ES), Español (MX), Português (PT), Svenska, Русский, Deutsch (DE), Dansk, Norsk, Polski, English (AU), Suomi, Ukrainian, Kazakh, Afrikaans (ZA), Zulu (ZA) |
| <b>Отображаемое имя</b>  | VivoScreen  | <b>Количество переключателей</b> | 2   |
| <b>Вид дисплея (технология)</b>  | TFT-дисплей   | <b>Поворотные переключатели</b>  | Classica  |
| <b>Настройки управления</b>  | Обновленное сенсорное управление и поворотные переключатели | <b>Цвет переключателя</b>        | Эффект нержавеющей стали  |
| <b>Количество языков на дисплее</b>  | 20  |                                  |   |






## Программы/ функции

|   |            |
|---|------------|
| <b>Количество функций приготовления</b> | 26         |
| <b>Автоматические программы</b>         | 150        |
| <b>Количество уровней подачи пара</b>   | 3 + ручное |
| <b>Персональные рецепты</b>             | 10         |





### Традиционные функции приготовления

|  |   |   |
|--|---|---|
|  Статический               |  Вентилируемый |  Термовентилируемый                    |
|  Турбо                     |  Eco           |  Гриль большой                         |
|  Гриль большой + конвекция |  Нижний нагрев | <br>Нижний + задний нагрев + конвекция |
|  Функция "Пицца"           |   |   |





### Функции приготовления с пароувлажнением

|  |   |   |
|--|---|---|
|  Вентилируемый |  Термо-вентилируемый | <br>Нижний + задний нагрев + конвекция |
|  Турбо         |  Гриль + конвекция   |   |





### Функции приготовления с паром

|  |   |  |
|--|---|--|
|  Пар |  Вентилируемый |  Термовентилируемый |
| Нижний + задний нагрев + конвекция   |  Sous-vide     |  |

### Другие функции пара

|   |   |  |
|---|---|--|
|  Очистка резервуара |  Слив воды |  Залив воды |
|  Очистка от накипи  |   |  |

### Функции микроволн










|   |   |  |
|---|---|--|
|  Микроволновая печь |  Вентилируемый |  Термовентилируемый |
|  Микроволны + гриль | Кольцевой + нижний нагрев + микроволны  |  |

## Функции микроволн


Twintech

Multitech

## Другие функции

|  |  |  |
|--|--|--|
|  Размораживание по времени |  Размораживание по весу |  Поднятие теста |
|  Приготовление на камне    |  Барбекю                |  Аэрогриль      |
|  Поддержание тепла         |  Подогрев посуды        |  Шаббат         |

## Функции очистки


|  |
|--|
|  Паровая очистка |
|--|

## Опции



|                                 |  |   |   |
|---------------------------------|--|---|---|
| <b>Программирование времени</b> | Отсрочка включения и автоматическое отключение в конце приготовления   | <b>Одновременное приготовление</b>      | Да                                      |
| <b>Таймер поминутный</b>        | Да   | <b>Приготовление DeltaT</b>             | Да                                      |
| <b>Счетчик минут</b>            | 2  | <b>Режим Showroom</b>                   | Да                                      |
| <b>блокировка управления</b>    | Да   | <b>Режим видео, демо-учебник</b>        | Да                                      |
| <b>Другие опции</b>             | Поддержание тепла, Eco Light, Выбор языка, Цифровой дисплей с часами, Вкл./выкл. звука, Громкость звука, Освещение | <b>Электронное руководство</b>          | Да                                      |
| <b>Термощуп</b>                 | Да   | <b>Хронология</b>                       | Да, последние 10 использованных функций |
| <b>Пошаговое приготовление</b>  | Да, до 2 шагов   | <b>Быстрый предварительный разогрев</b> | Да                                      |
| Smart cooking                   | Да   | <b>Быстрый старт</b>                    | Да                                      |
| <b>Поворотные переключатели</b> | Да   |   |   |

## Технические характеристики



|   |                            |  |    |
|---|----------------------------|--|----|
| <b>Минимальная температура</b>          | 30 °C                      | <b>Внутреннее стекло дверцы сплошное</b> | Да |
| <b>Максимальная температура</b>         | 250 °C                     | <b>Количество стекол дверцы</b>          | 4  |
| <b>Количество уровней приготовления</b> | 5                          | <b>Петли Soft Close</b>                  | Да |
| <b>Тип направляющих</b>                 | Металлические направляющие | <b>Мягкое открывание</b>                 | Да |
| <b>Конвекция</b>                        | 1                          | <b>Инвертор</b>                          | Да |
|   |                            | Stirrer                                  | Да |
|   |                            | <b>Термостат безопасности</b>            | Да |

|  |                        |   |                               |
|--|------------------------|---|-------------------------------|
| <b>Количество ламп подсветки</b>                     | 2                      | <b>Воздуховод</b>                           | Двойной                       |
| <b>Тип подсветки</b>                                 | Многоуровневая LED     | <b>Система охлаждения</b>                   | Центробежная                  |
| <b>Мощность ламп подсветки</b>                       | 5 Вт                   | <b>Канал охлаждения</b>                     | Двойной                       |
| <b>Освещение при открытой дверце</b>                 | Да                     | <b>Снижение скорости системы охлаждения</b> | Да                            |
| <b>Мощность нижнего нагревательного элемента</b>     | 1200 Вт                | <b>Пароварки, модельный ряд</b>             | 20 - 100%                     |
| <b>Мощность верхнего нагревательного элемента</b>    | 1000 Вт                | <b>Размеры внутренней камеры (ВхШхГ)</b>    | 353x470x397 мм                |
| <b>Мощность гриля</b>                                | 1700 Вт                | <b>Регулировка температуры</b>              | Электронный                   |
| <b>Мощность большого гриля</b>                       | 2700 Вт                | <b>Материал внутренней камеры</b>           | Эмаль Ever Clean              |
| <b>Мощность кольцевого нагревательного элемента</b>  | 2000 Вт                | <b>Залив воды</b>                           | Fill & Hide 2, автоматический |
| <b>Автоматическое отключение при открытой дверце</b> | Да                     | <b>Объем контейнера для воды</b>            | 2 л                           |
| <b>Открывание дверцы</b>                             | Стандартное открывание |   |                               |
| <b>Дверца</b>  | Холодная               |   |                               |
| <b>Дверца</b>  | Свежее прикосновение   |   |                               |

## Производительность/ Энергопотребление



|                                  |      |                             |        |
|----------------------------------|------|-----------------------------|--------|
| <b>Полезный объем</b>            | 68 л | <b>Эффективная мощность</b> | 900 Вт |
| <b>Количество духовых шкафов</b> | 1    | <b>микроволн</b>            |        |

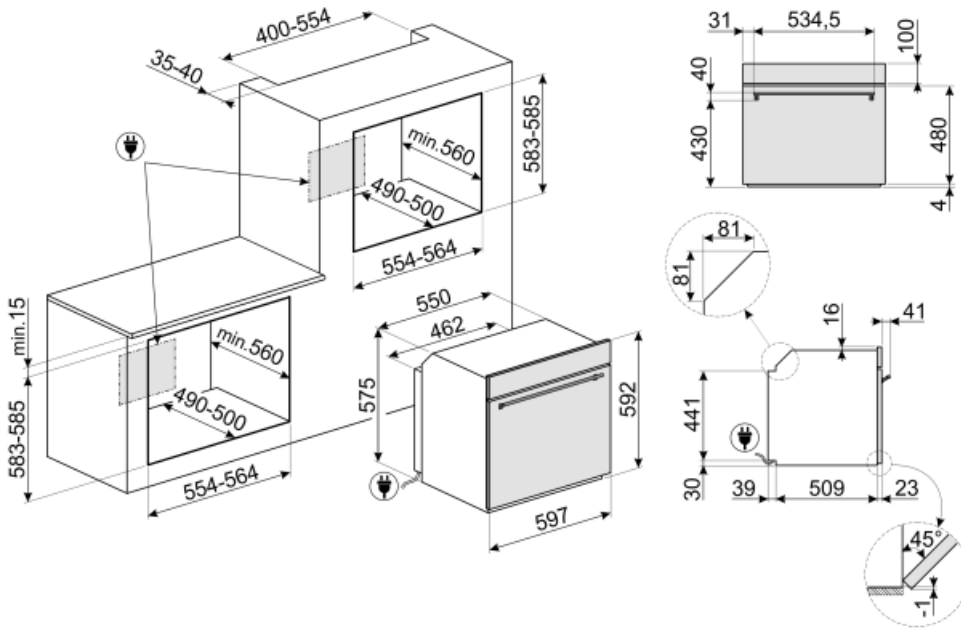
## Аксессуары в комплекте



|   |   |  |                 |
|---|---|--|-----------------|
| <b>Решетка из нержавеющей стали</b>             | 2 | <b>Противень глубокий из перфорированной стали (40 мм)</b> | 1               |
| <b>Глубокий эмалированный противень (50 мм)</b> | 1 | <b>Телескопические направляющие полного выдвижения</b>     | 1               |
| <b>Решетка для противня</b>                     | 1 | <b>Температурный щуп</b>                                   | Да, много точек |
| <b>Противень стальной, 20 мм</b>                | 1 |  |                 |

## Электрическое подключение

|                             |           |                                    |          |
|-----------------------------|-----------|------------------------------------|----------|
| <b>Напряжение</b>           | 220-240 В | <b>Частота тока</b>                | 50/60 Гц |
| <b>Сила тока</b>            | 13 А      | <b>Длина электрического кабеля</b> | 115 см   |
| <b>Номинальная мощность</b> | 3000 Вт   |                                    |          |



## Not included accessories

### AIRFRY



### PR3845N

Соединительная планка для установки духовых шкафов в колонну, черная



### BX640PL



### ET50

Эмалированный противень, глубина 50 мм



### BX640P

Перфорированный противень из нержавеющей стали для пароварок, 40x455x176 мм



### STONE

Прямоугольный огнеупорный камень PPR2. Идеально подходит для приготовления пиццы с такими же результатами, как в обычной дровяной печи. Также можно использовать для выпечки хлеба, focaccia и других рецептов, таких как пироги или печенье. Размеры: 42 x 1,8 x 37,5 см



### GTTV2



### SFLK1

Блокировка управления



### PR3845X

Нержавеющая сталь с обработкой против отпечатков пальцев. Декоративная планка для установки приборов в колонну. Совместима с большинством духовых шкафов.



### BX640

Противень из нержавеющей стали для пароварок, 40x455x176 мм



### ET20

Эмалированный противень, глубина 20 мм



### BBQ

Двусторонний гриль для барбекю. Подходит для приготовления сочных и хрустящих блюд в духовке с типичным вкусом блюд на гриле. Ребристая сторона особенно подходит для мяса и сыров. Гладкая сторона для рыбы, морепродуктов и овощей.















### PALPZ

Лопатка для пиццы с откидной ручкой  
Ширина: 315 мм Длина: 325 мм



## Symbols glossary (TT)

|  |  |
|--|--|
|  <p>Блокировка управления: некоторые модели оснащены устройством для блокировки управления, чтобы не было возможности случайно изменить программу/ цикл приготовления, включить или выключить прибор.</p>  |  <p>Размораживание по времени: с помощью этой функции время размораживания продуктов определяется автоматически.</p>  |
|  <p>Размораживание по весу: функция автоматического размораживания. Вы выбираете тип продуктов для размораживания из доступных категорий (МЯСО - РЫБА - ХЛЕБ - ДЕСЕРТЫ). После ввода веса продукта печь автоматически определяет время, необходимое для правильного размораживания.</p>  |  <p>Функция удаления накипи: необходима для удаления излишков известняка в резервуаре и обеспечения правильной работы продукта. О необходимости выполнения этой операции сообщит сам продукт.</p>   |
|  <p>Дверца с четверным остеклением</p>   |  <p>Автоматическое отключение подсветки: для большей экономии энергии освещение выключается автоматически через одну минуту после начала приготовления.</p>   |
|  <p>Электрический</p>  |  <p>Эмаль Ever Clean: эмаль Ever Clean наносится электростатически, чтобы предотвратить образование трещин или сколов с течением времени. Это особая эмаль, устойчивая к бытовым кислотам, которая, помимо приятного блеска, способствует более тщательной очистке стенок духовки благодаря своей меньшей пористости. После нанесения ее запекают при температуре выше 850°C и медленно полимеризуют с научно определенной скоростью, чтобы обеспечить однородную глубину и прочность. Эмаль Ever Clean создает безупречный вид как внутри духовки, так и на противнях, что делает поверхности духовки невероятно привлекательными и сохраняет их в течение долгого времени, так как снижает адгезию жира во время приготовления.</p> |
|  <p>Холодная дверца: у большинства духовых шкафов Smeg есть «холодная дверь». Благодаря сочетанию тангенциального охлаждения и внутренних теплоотражающих стекол, температура на внешней поверхности дверцы поддерживается ниже 50°C. Эта система не только обеспечивает безопасность, но и защищает боковые поверхности мебели от перегрева духовкой.</p> |  <p>Верхний + нижний нагрев с конвекцией: нагревательные элементы, работающие одновременно с вентилятором, предназначены для обеспечения более равномерного нагрева, аналогично традиционному приготовлению, поэтому требуется предварительный нагрев. Наиболее подходит для блюд, требующих медленного приготовления.</p>  |
|  <p>Верхний и нижний нагрев: традиционный метод приготовления, который лучше всего подходит для блюд, расположенных в центре духовки. Верхняя часть духовки всегда будет самой горячей. Идеально подходит для жаркого, фруктовых кексов, хлеба и т. д.</p>   |  <p>Только нижний нагревательный элемент: эта функция идеально подходит для продуктов, требующих дополнительной базовой температуры без поджаривания, например кондитерские изделия, пицца. Также подходит для медленного приготовления рагу и запеканок.</p>   |



Кольцевой + нижний нагрев+ конвекция: добавление нижнего элемента добавляет дополнительный нагрев снизу для пищи, которая требует дополнительного приготовления.



Комбинация вентилятора и круглого элемента вокруг него дает метод приготовления горячим воздухом. Это дает множество преимуществ, включая отсутствие предварительного нагрева, если время приготовления превышает 20 минут, отсутствие передачи аромата при одновременном приготовлении различных продуктов, меньшее количество энергии и более короткое время приготовления. Подходит для всех видов еды.



ЭКО: приготовление с низким энергопотреблением: эта функция особенно подходит для приготовления на одном уровне с низким энергопотреблением. Рекомендуется для всех типов продуктов, кроме тех, которые могут выделять много влаги (например, овощи). Чтобы добиться максимальной экономии энергии и сократить время, рекомендуется помещать продукты в духовку без предварительного нагрева рабочей камеры.



Использование гриля дает отличные результаты при приготовлении мяса средних и малых порций, особенно в сочетании с вертелом (где это возможно). Также идеально подходит для приготовления колбас и бекона.



Гриль с конвекцией: конвектор снижает сильный жар от гриля, обеспечивая отличный метод приготовления на гриле различных продуктов, отбивных, стейков, колбасок и т. д., обеспечивая равномерное поджаривание и распределение тепла без высушивания продуктов. Два верхних уровня рекомендуются для использования, а нижняя часть духовки может использоваться для одновременного поддержания тепла, что является отличным средством при приготовлении завтрака на гриле. Малый гриль (только центральная часть) идеально подходит для небольшого количества блюд.



Микроволны: проникая прямо в пищу, микроволны позволяют готовить очень быстро и со значительной экономией энергии. Они подходят для приготовления без жира, они также способны размораживать и нагревать пищу, не изменяя ее первоначальный вид и аромат. Функцию микроволн также можно комбинировать с обычными функциями со всеми вытекающими отсюда преимуществами. Идеально подходит для всех видов еды.



Приготовление пищи с одновременным использованием гриля в сочетании с конвекцией и микроволнами.



Микроволны + гриль: использование гриля приводит к идеальному подрумяниванию поверхности продукта. Действие микроволн позволяет в короткие сроки приготовить внутреннюю часть блюда.



Вентилятор в сочетании с традиционным приготовлением, при котором тепло генерируется сверху и снизу, обеспечивает равномерное нагревание. Добавление функции микроволновой печи позволяет получить те же результаты приготовления за меньшее время.



Функция пиццы: специальная функция для приготовления пиццы на специальной сковороде. Это позволяет получить мягкую внутри и хрустящую снаружи пиццу с идеально приготовленной начинкой, а не сухой и не подгоревшей.





Приготовление в режиме Sous Vide: функция приготовления на пару для идеального приготовления блюд в режиме Sous Vide. Улучшает вкус блюд, сохраняет их внешний вид и питательные вещества в неизменном виде. Вакуумное приготовление с помощью пароварки, также является невероятно здоровым и натуральным способом приготовления пищи. Технология приготовления Sous Vide позволяет эффективно передавать тепло от пара к пище, избегая потери вкуса из-за окисления и испарения питательных веществ и влаги во время приготовления. Приготовление Sous Vide также позволяет лучше контролировать приготовление пищи по сравнению с традиционными методами, обеспечивая однородные результаты приготовления. Это также позволяет готовить при более низкой температуре, чем традиционное приготовление.



Приготовление на пару: это естественный способ приготовления любых продуктов, от овощей до десертов, с сохранением питательных и органолептических свойств ингредиентов. Идеально подходит для приготовления без жира, разогрева продуктов без сушки. Пар идеально подходит для одновременного приготовления блюд, требующих разного времени приготовления.



Интенсивное и однородное приготовление. Вентилятор работает, и тепло поступает одновременно снизу и сверху. Добавление пара позволяет лучше сохранить органолептические свойства пищи и улучшает внутреннее приготовление продуктов, которые становятся более хрустящими и легко усваиваемыми. Идеально подходит для жаркого из телятины, утки и целой рыбы.



Кольцевой нагрев с паром: Добавление пара позволяет лучше сохранить органолептические свойства пищи. Тепло исходит от задней части духовки и распределяется быстро и равномерно. Вентилятор работает. Это идеальная функция для более деликатного приготовления всех типов блюд. Кроме того, она идеально подходит для приготовления на нескольких уровнях без смешивания запахов и вкусов. Идеально подходит для приготовления жаркого, курицы и выпечки, например, дрожжевых пирогов и хлеба.



Залив и слив воды



Кольцевой+ верхний + нижний нагревательные элементы: использование вентилятора с обоими элементами позволяет готовить пищу быстро и эффективно, что идеально подходит для больших объемов, требующих тщательного приготовления. Он предлагает такой же результат, как и гриль, перемещая тепло вокруг пищи вместо перемещения самой пищи, позволяя приготовить продукт любого размера или формы.



Гриль с конвекцией + пар: для создания идеально прожаренного мяса. Дополнительная влажность сохраняет мясо сочным и нежным.






















Кольцевой нагрев с пароувлажнением: обеспечивает дополнительную влажность продуктов во время приготовления. Отлично подходит для выпечки хлеба. Влага позволяет хлебу подниматься в начале приготовления, создавая взбитое тесто с легкой текстурой. Оставшаяся часть процесса приготовления позволяет сформировать фирменную корочку.



Кольцевой + нижний нагрев с пароувлажнением: идеально подходит для печенья и пирогов с заварным кремом. Благодаря этой функции основа будет хрустящей, а начинка не высохнет из-за дополнительной влажности в рабочей камере.



Кольцевой нагрев с пароувлажнением: обеспечивает дополнительную влажность продуктов во время приготовления. Отлично подходит для выпечки хлеба. Влага позволяет хлебу подниматься в начале приготовления, создавая взбитое тесто с легкой текстурой. Оставшаяся часть процесса приготовления позволяет сформировать фирменную корочку.

-  Турбо с пароувлажнением: для создания идеально прожаренного мясного ассорти. Дополнительная влажность сохраняет мясо сочным и нежным, а тепло от турбо-функции создает карамелизированные ароматы, которые мы знаем и любим.
-  Подогрев пищи
-  Приготовление с использованием датчика температуры: можно отобразить температуру, измеренную датчиком, и установить целевую температуру, которой должно достичь блюдо. Когда центр блюда достигнет желаемой температуры, приготовление прекращается.
-  Быстрый предварительный нагрев: с помощью функции быстрого предварительного нагрева можно достичь выбранной температуры всего за несколько минут.
-  Сенсорное руководство: удерживая любой символ в течение 3 секунд, вы можете получить информацию о его функциях.
-  Система Smart Cooking: для идеального приготовления просто необходимо выбрать вид и вес продуктов, а также температуру приготовления: любые другие настройки будут установлены автоматически.
-  Чтобы гарантировать оптимальное функционирование прибора, рекомендуется проводить чистку резервуара примерно раз в 2-3 месяца.
-  Электронный контроль температуры: позволяет поддерживать температуру внутри духовки с точностью до 2-3°C. Это позволяет готовить блюда, очень чувствительные к перепадам температуры, такие как пирожные, суфле, пудинги.
-  Указан полезный объем внутренней камеры в литрах.
-  Подогрев: функция позволяет также поддерживать приготовленную пищу в тепле.
-  Полностью стеклянная внутренняя поверхность дверцы, единая плоская поверхность, которую легко поддерживать в чистоте.
-  Функция подогрева или поддержания посуды в тепле. Поставьте противень на нижнюю полку и сложите посуду для подогрева.
-  Воздух при 40°C создает идеальные условия для расстойки дрожжевого теста. Просто выберите функцию и поместите тесто в предназначенную для этого емкость.
-  Шаббат: эта функция позволяет вам готовить пищу в субботу, праздник отдыха в иудейской религии, соблюдая предписания.
-  В камере духового шкафа предусмотрено 5 разных уровней приготовления.
-  Soft close: все модели оснащены функцией плавного закрывания двери, что позволяет устройству закрываться плавно и бесшумно.
-  Телескопические направляющие: позволяют выдвинуть противень и проверить продукт, не вынимая полностью из духовки.
-  Очистка паром: простая функция очистки с использованием пара для удаления отложений в камере духового шкафа.
-  Дисплей VIVOScreen
-  INSTANT GO: активация этой опции позволяет начать приготовление немедленно. Предварительный нагрев входит во время приготовления, и духовка постепенно достигает желаемой температуры. Особенно подходит для замороженных продуктов.



Активное и контролируемое распределение микроволн. Стирер равномерно распределяет микроволны по внутренней камере, исключая потребность в поворотном столе.



Многоточечный датчик температуры имеет три точки измерения. Это означает, что измеряется не только температура в центре продукта, но и температура в других его областях. Духовка обрабатывает все эти данные, чтобы избежать неравномерности приготовления. Таким образом, каждый продукт можно приготовить в профессиональном, ресторанном стиле.



Светодиодная подсветка последнего поколения, расположенная по всей высоте внутренней камеры, гарантирует идеальную многоуровневую видимость. Независимо от того, сколько противней вы поставите в духовку, продукты внутри всегда будут хорошо видны, и вы сможете следить за процессом приготовления. Помимо гарантированной эффективности, светодиодная подсветка также имеет современный вид и низкое энергопотребление, что позволяет сэкономить до 80% затрат электроэнергии и служит в 25 раз дольше, чем традиционные галогенные лампы.



Только с технологией Galileo Multi Cooking можно комбинировать до трех различных технологий приготовления и извлечь из них лучшее: приготовление на пару, микроволновая печь, конвекционное приготовление. Духовки этого поколения могут использовать любой из этих методов приготовления по отдельности или комбинировать их по желанию. Позволяет использовать пошаговый подход к приготовлению (многоступенчатый), в котором различные методы приготовления используются последовательно, так и подход мультитех, при котором существует полностью свободная комбинация трех видов приготовления одновременно. Пар полезен для здоровья, микроволновая печь работает быстро, а традиционные блюда готовят с хрустящей корочкой. Духовка знает, как дозировать разные способы приготовления и использовать их с умом, чтобы гарантировать инновационные результаты с экономией времени до 70% по сравнению с традиционным приготовлением.



Система залива воды предназначена для улучшения внешнего вида духовки. Заливную (сливную) трубку можно легко вынуть из духовки и долить воду в любой момент во время цикла приготовления, не открывая дверцу, что гарантирует непрерывную подачу пара.



Идеальный способ составить полное меню за несколько простых шагов при значительной экономии времени. В большой камере можно одновременно разместить несколько видов блюд, которые можно приготовить без перемешивания запахов. Тщательно изученные термодинамические потоки обеспечивают равномерное приготовление на всех уровнях. Алгоритм SameTime рассчитывает время, функции приготовления и все параметры, так что 3 продукта могут быть готовы одновременно.



Инверторная технология позволяет генерировать микроволны непрерывно и с желаемой мощностью. Постоянный поток, без циклов включения и выключения, позволяет точно контролировать температуру, сокращать время, избегать потерь энергии и позволяет получить отличное приготовление, размораживание и повторный нагрев продуктов



Специальная функция для приготовления барбекю с двух сторон. Подходит для приготовления сочных и хрустящих блюд в духовке с характерным вкусом.



Специальная функция приготовления на решетке для фритюрницы AIRFRY. Идеально подходит для традиционной жарки в духовке, но с меньшим количеством калорий и жира.



Функция приготовления на прямоугольном огнеупорном камне PPR2. Размеры идеально подходят для приготовления пиццы с теми же результатами, как традиционной дровяной печи.



Технология двойного воздуховода создает особый воздушный поток внутри камеры, который уменьшает количество конденсата во время приготовления в микроволновой печи.



Приготовление DeltaT. Духовка автоматически устанавливает температуру во внутренней камере на заранее определенную температуру (названную deltaT) выше, чем температура внутри продукта, определенная термощупом. Когда термощуп обнаруживает повышение температуры внутри продукта, печь автоматически увеличивает внутреннюю температуру на один градус. Духовка предлагает возможность выбрать один из трех различных режимов приготовления deltaT (медленный, средний и быстрый) и установить любую желаемую температуру внутри продукта. Концентрация технологий, позволяющая получать нежные, сочные, полезные продукты высочайшего качества.

## Benefit (TT)

---

### Smart Cooking

#### Smart Cooking

Smart Cooking предлагает ошеломляющие 150 автоматических рецептов с предустановленными параметрами. После того, как вы выбрали блюдо из меню, выберите его вес, и духовка автоматически рассчитает для вас оптимальные параметры приготовления, гарантируя выдающиеся результаты без угадывания.

### Fill&Hide

#### Fill&Hide

Эта умная функция позволяет добавлять воду в духовку при закрытой дверце, не прерывая процесс приготовления.

Система Fill&Hide также экономит время, поскольку она рассчитывает и загружает именно то количество воды, которое необходимо для приготовления пищи.

### Эмаль EverClean

#### Эмаль EverClean

Эмаль Ever Clean наносится электростатически, от угла к углу и от края к краю, чтобы предотвратить растрескивание или образование трещин с течением времени. Это особая пиролитическая эмаль, устойчивая к кислотам, которая, помимо приятного блеска, благодаря меньшей пористости способствует лучшей очистке стенок духовки. Она запекается при температуре более 850°C и медленно полимеризуется с научно определенной скоростью, чтобы обеспечить равномерную толщину и прочность. Хорошо сохраняется при эксплуатации, так как уменьшает прилипание жира к стенкам внутренней камеры во время приготовления.