

## NUVOLA 140

Версия  
Мотор SLIM 800 м3/ч

Коллекция  
Design+

EAN код  
8034122353111



Фотография исключительно для информации  
Может не соответствовать выбранной версии.

### ОСОБЕННОСТИ

**Perimeter suction**  
**Neon lighting**  
**Metallic grease filter, removable and washable**  
**Remote control included**

### ДОПОЛНИТЕЛЬНЫЕ АКСЕССУАРЫ

**KACL.770#41F**  
Remote under-roof 1100 м3/h  
Brushless

**KACL.782#49F**  
Мотор SLIM 800 м3/ч

**KACL.786#41F**  
Outdoor extractor fan 1000 м3/h

**KACL.796#4AF**  
Outdoor extractor fan 1500 м3/h

**KACL.797#4AF**  
Remote under-roof motor 1300 м3/h

**KACL.798#41F**  
Remote under-roof motor 950 м3/h

**KACL.939#BF**  
Система рециркулирующей фильтрации для потолочных вытяжек

### ТЕХНИЧЕСКИЕ ОСОБЕННОСТИ

Тип установки  
Потолочные

Габаритные размеры  
140 см

Отделка  
Painted white steel

Тип управления  
Электронное управление

Количество скоростей  
4

Освещение  
Неон

Фильтр  
4 x Metallic filter "Base" - 290x267 mm

Газовая поверхность: 150 см  
Электр. поверхность: 150 см

### УПАКОВКА: ВЕС И ОБЪЕМ

**NUVOLA 140** Вес БРУТТО  
41 kg

Вес НЕТТО  
36 kg

Объем  
0.22 м<sup>3</sup>

Размер упаковки

Длина  
1455 mm

Высота  
210 mm

Ширина  
730 mm

**ВЫНОСНОЙ МОТОР** Мотор  
SLIM 800 м3/ч Вес БРУТТО  
6.5 kg

Вес НЕТТО  
5.2 kg

Объем  
0.04 м<sup>3</sup>

Размер упаковки

Длина  
575 mm

Высота  
195 mm

Ширина  
395 mm

Особенности

Максимальное потребление  
120 W

Напряжение  
220-240V

Частота  
50-60Hz

### ТЕХНИЧЕСКИЕ ДАННЫЕ МОТОРА

Максимальная  
производительность  
550 м<sup>3</sup>/h

I.E.C. 61591

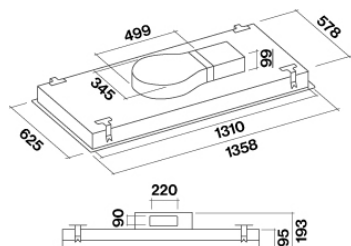
Макс. уровень шума  
66 dB(A)re1pW

I.E.C.60704-2-13

Макс. давление (Па)  
600 Pa

Макс. мощность мотора (Вт)  
150 W

Класс энергоэффективности  
D



Hood and motor dimensions

## NUVOLA 140

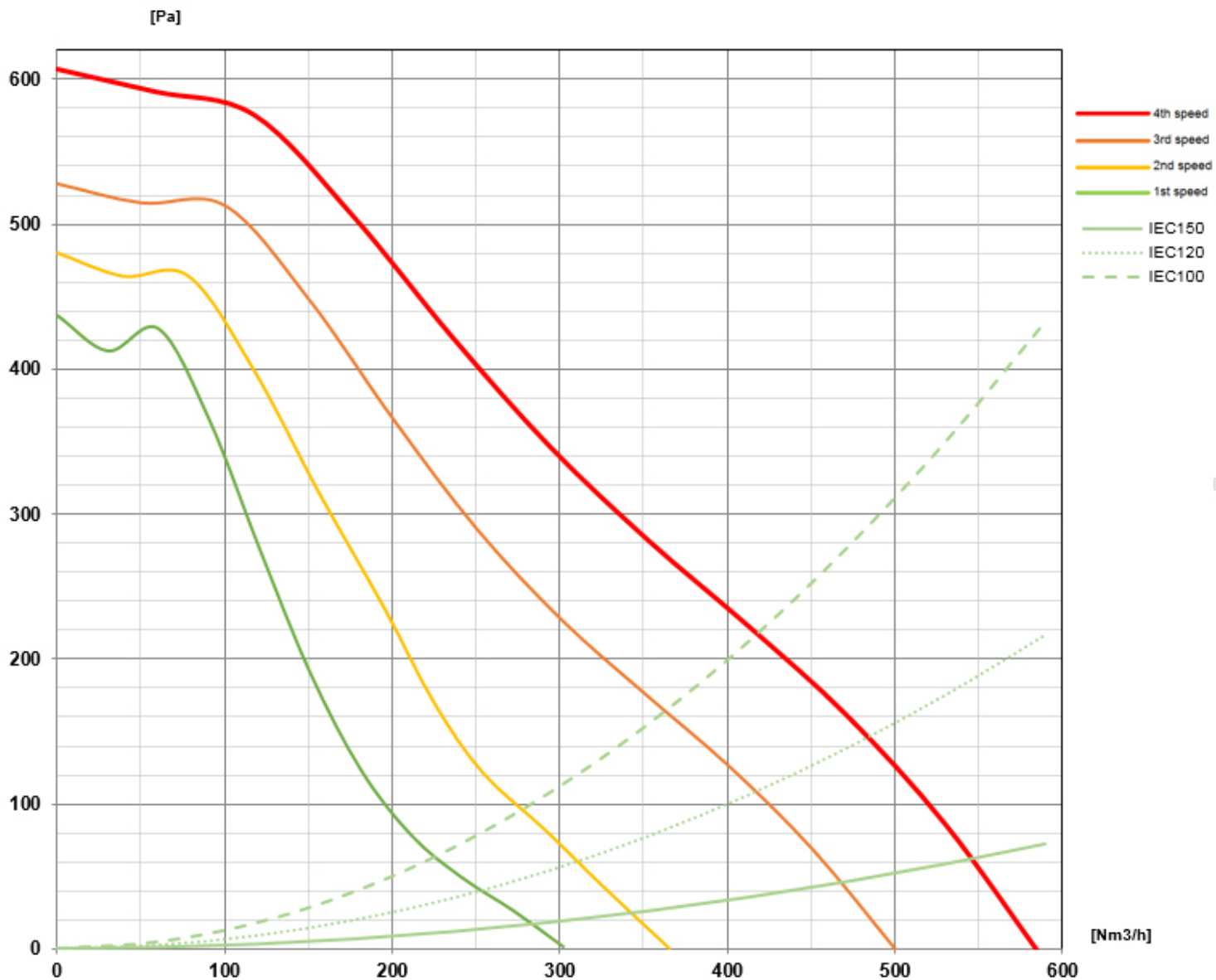
Версия  
Мотор SLIM 800 м3/ч

Коллекция  
Design+

EAN код  
8034122353111

### ТЕХНИЧЕСКИЕ ДАННЫЕ МОТОРА

Скорость мотора	1	2	3	4
Уровень шума <b>dB(A)re1pW-</b> <b>I.E.C.60704-2-13</b>	<b>52</b>	<b>58</b>	<b>63</b>	<b>66</b>
Производительность <b>(m3/h)</b> <b>I.E.C.61591</b>	<b>285</b>	<b>340</b>	<b>470</b>	<b>550</b>
Макс. давление (Па)	<b>400</b>	<b>480</b>	<b>500</b>	<b>600</b>
Потребляемая мощность мотора	<b>100</b>	<b>110</b>	<b>120</b>	<b>150</b>
Диффузор	<b>220x90</b>	<b>220x90</b>	<b>220x90</b>	<b>220x90</b>



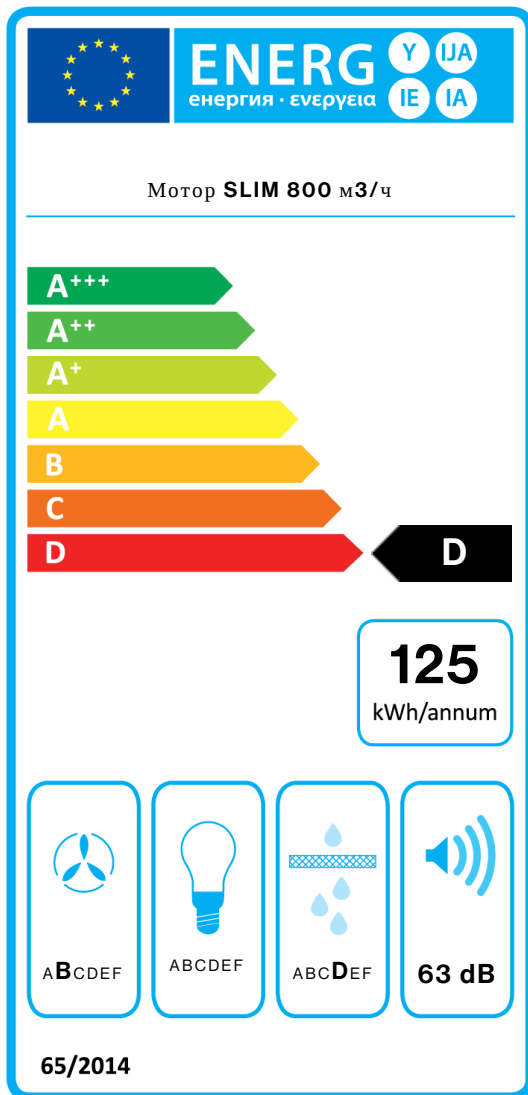
## NUVOLA 140

Версия  
Мотор SLIM 800 м3/ч

Коллекция  
Design+

EAN код  
8034122353111

### ЭНЕРГОЭФФЕКТИВНОСТЬ



PF		
S	Falmec Spa	
M	Мотор <b>SLIM 800</b> м3/ч	
AEC	125,0	kWh/a
EEC	D	
FDE	24,3	
FDEC	B	
LE	2,5	
LEC	G	
GFE	65,1	
GFEC	D	
Qmin	285,0	m³/h
Qmax	470,0	m³/h
Qboost	550,0	m³/h
SPEmin	52	dBa
SPEmax	63	dBa
SPEboost	66	dBa
PO	-	W
PS	0,48	W
PI		
F	1.1	
EEl	90,6	
Qbep	337,0	m³/h
Pbep	298	Pa
Qboost	550,0	m³/h
Wbep	550,0	W
WL	108,00	W
Emiddle	272	lex
Lwa-SPEmax	63	dBa