

РУКОВОДСТВО ПОЛЬЗОВАТЕЛЯ



Холодильник для косметики

MB-09C3W



Благодарим Вас за выбор холодильника для косметики Meuver.
Мы уверены, что Вы сделали правильный выбор, и данный прибор будет служить Вам долгие годы.



ВНИМАНИЕ:

Ознакомьтесь с данной инструкцией и предупреждениями безопасности перед началом использования холодильника. Производитель не несёт ответственности в случае несоблюдения инструкций данного руководства. При приёме холодильника (далее - прибора) проверьте его комплектность и внешний вид.

**ПРОЧИТЕ ВСЮ ИНСТРУКЦИЮ
ПЕРЕД НАЧАЛОМ ИСПОЛЬЗОВАНИЯ ХОЛОДИЛЬНИКА ДЛЯ КОСМЕТИКИ**

ОГЛАВЛЕНИЕ

Меры безопасности	03-04
Комплектация	04
Назначение	04
Схема устройства MB-09C3W	05
Устройство холодильника	05
Особенности продукта	06
Ввод в эксплуатацию	06
Обслуживание и безопасность	07
Инструкция по использованию	08
Гарантия	08
Технические характеристики	09
Поиск и устранение неисправности	10
Утилизация	11



- Не используйте холодильник для косметики, если шнур питания повреждён.
- Если шнур повреждён, он должен быть заменен производителем или другим квалифицированным специалистом во избежание опасности.
- Этот прибор не предназначен для использования лицами (включая детей) с ограниченными физическими, сенсорными или умственными способностями, или с недостаточным опытом и знаниями, если только не находятся под контролем или инструктированием по вопросам использования прибора со стороны лиц, ответственных за их безопасность. Дети должны быть под присмотром, во избежание игры с прибором.
- Убедитесь, что холодильник для косметики отключен от сети перед чисткой, перемещением или если холодильник не используется.
- Для очистки холодильника для косметики используйте только мягкие моющие средства или изделия для очистки стекла. Никогда не используйте агрессивные и абразивные моющие средства или растворители.
- Не рекомендуется использовать данный холодильник для косметики с удлинителем. Пожалуйста, убедитесь, что прибор подключен непосредственно к электрической розетке.
- При размещении холодильника для косметики, убедитесь, что имеется по крайней мере 15 см свободного пространства по бокам и позади холодильника, так как это является основным выходом для тепла. Это позволит обеспечить достаточную вентиляцию.
- Этот холодильник предназначен для хранения косметики, однако если внутри размещается какая-либо другая продукция, убедитесь, что имеется достаточный воздушный поток между предметами и температура подходящая для хранения.
- Не ставьте горячую пищу или напитки в холодильник для косметики.
- Не допускайте, чтобы провода свисали через края столов или стоек, а также касались горячих поверхностей.
- Закрывайте дверцу холодильника сразу же после загрузки в него любых предметов, чтобы температура внутри не смогла резко возрасти.
- Держите устройство вдали от источников тепла и прямых солнечных лучей.
- Для стабильной работы, прибор должен быть установлен на ровной и твердой поверхности. Он не должен стоять на каком-либо мягком материале.
- Не ставьте другие устройства на верхнюю часть холодильника для косметики.
- Не используйте холодильник для косметики на улице или во влажных условиях. Холодильник для косметики представляет собой электрический прибор. Чтобы избежать травм или смерти от поражения электрическим током, не касайтесь холодильника для косметики мокрыми руками, стоя на мокрой поверхности или стоя в воде.
- Не используйте холодильник для косметики на улице или во влажных условиях.
- При расположении или перемещении прибора убедитесь, что он установлен вертикально, а не под углом, и не вверх дном.



- Никогда не тяните за шнур, чтобы отсоединить прибор от розетки. Возьмитесь за вилку и выньте её из розетки.
- Никогда не поднимайте и не переносите холодильник за шнур.
- Держите шнур вдали от нагретых поверхностей.
- Данное изделие предназначено для использования в промышленных условиях, а также в подобных ситуациях, таких как:
 1. На кухнях для сотрудников офисов, магазинов и т. д.
 2. В небольших отелях, мотелях и подобных жилых помещениях
 3. В отелях типа «постель и завтрак» (bed and breakfast)
 4. Любое другое использование приведёт к аннулированию гарантии.
- Не включайте холодильник в розетку до полного завершения его установки.
- При утилизации удалите прокладки, защёлки, крышки и все двери вашего прибора, и примите другие меры для безопасной утилизации.

КОМПЛЕКТАЦИЯ

Наименование модели

MB-09C3W

Холодильник

1 шт.

Адаптер Type-C

1 шт.

Инструкция
по эксплуатации

1 шт.

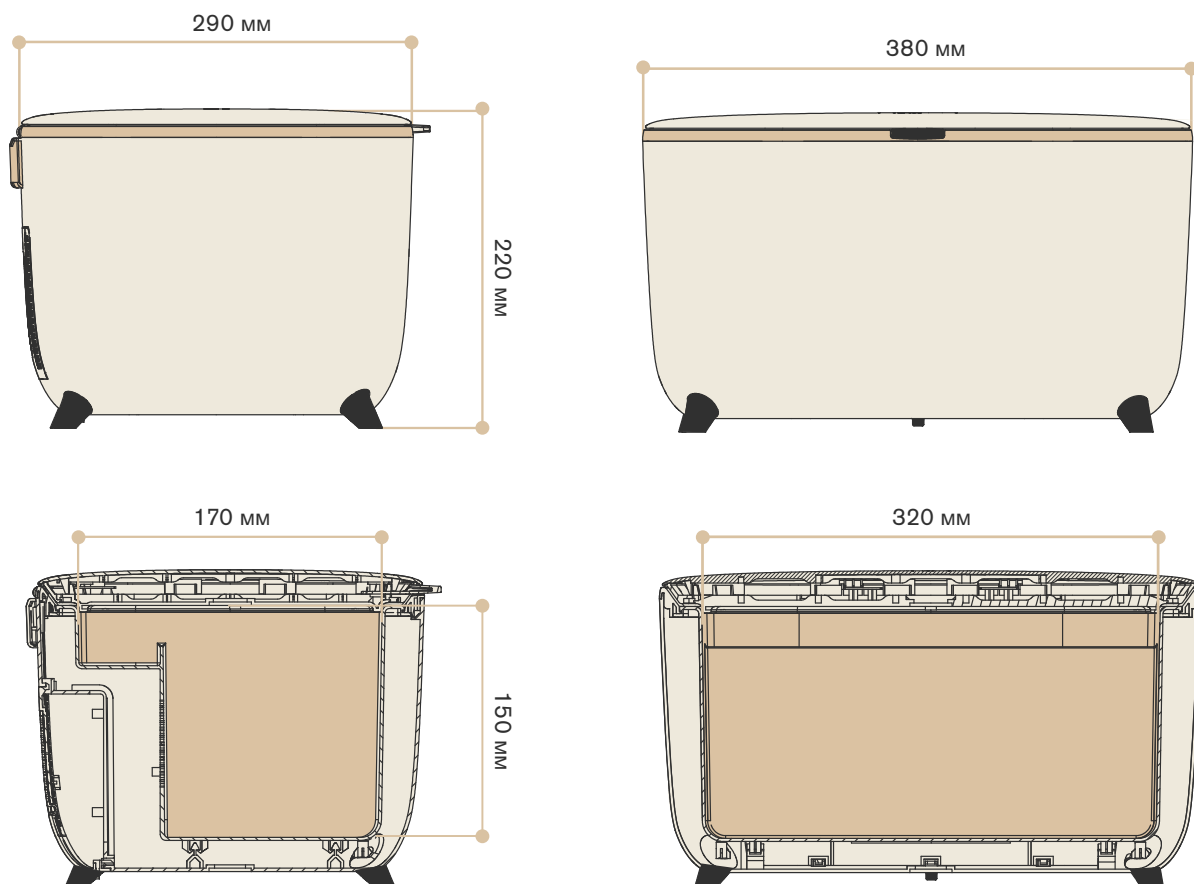
Упаковка

1 шт.

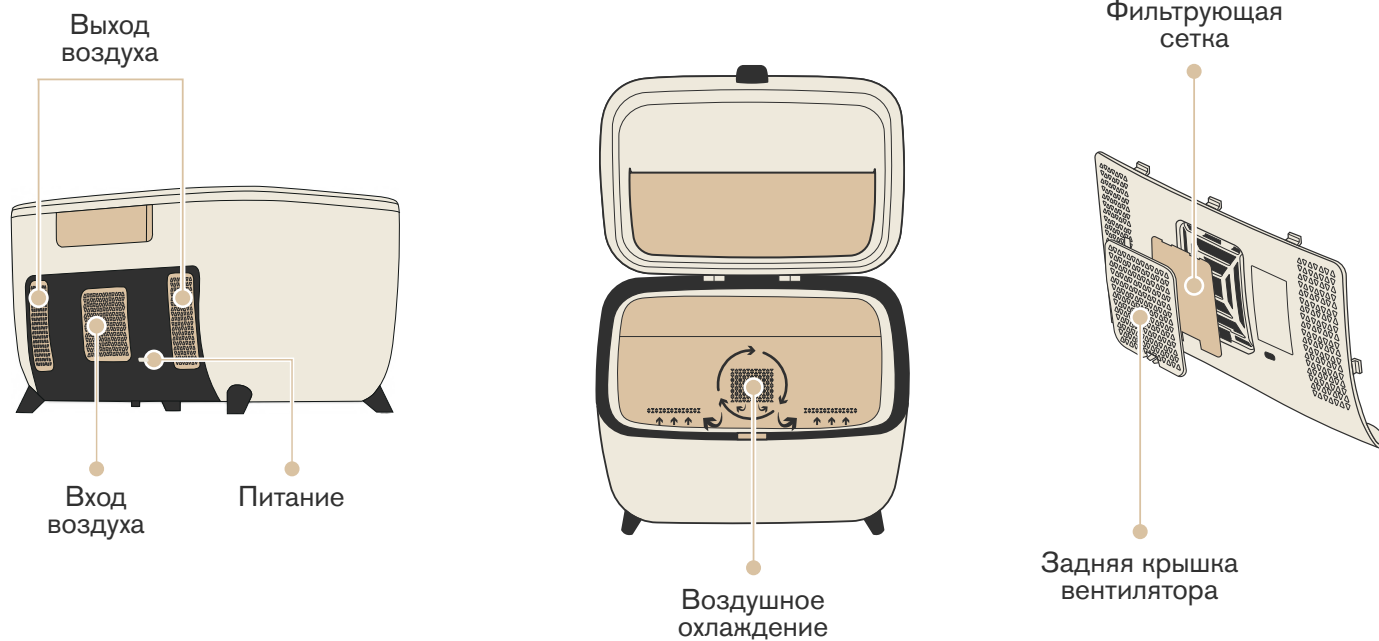
НАЗНАЧЕНИЕ

Мини-холодильник MEYVEL идеально подходит для хранения косметических средств, включая духи, бальзам, помаду, крем для глаз и подводка для глаз, нефритовый ролик, увлажняющий крем, очищающее средство для лица, лосьон, крем, лак для ногтей, органические средства по уходу за кожей без консервантов, сыворотку, листовую маску, спрей или мист для лица, солнцезащитный крем, тонер и так далее, а также для поддержания их в идеальном состоянии.

СХЕМА УСТРОЙСТВА MB-09C3W



УСТРОЙСТВО ХОЛОДИЛЬНИКА



ОСОБЕННОСТИ ПРОДУКТА



- Температура внутри холодильника постоянно поддерживается на уровне 12°C при температуре окружающей среды < 25°C что идеально подходит для сохранения долговечности и стабильности средств по уходу за кожей.
- Технология полупроводникового воздушного охлаждения защищает косметику от замерзания, инея и конденсата.
- Этот холодильник сверхпрочен, экологичен и безопасен в использовании. В нем не используются компрессоры, криоген, хладагенты и фреоны.



Воздушное охлаждение



Оптимизированное хранение



Защита от пыли



Тихий



Работа от кабеля Type-C



Без замерзания

ВВОД В ЭКСПЛУАТАЦИЮ

Перед использованием холодильника для косметики:


- Удалите внешнюю и внутреннюю упаковки.
- Убедитесь, что в комплект входят следующие детали: шнур питания, инструкция.
- Протрите внутреннюю поверхность влажной мягкой тканью.
- Установите холодильник для косметики вдали от прямых солнечных лучей и источников тепла (плита, холодильник, обогреватель, радиатор и т. д.). Прямые солнечные лучи могут влиять на покрытие холодильника и способствовать увеличению потребления электроэнергии. Экстремальная холодная или горячая температура окружающей среды, также может вызвать сбои в работе техники.
- Выберите место с прочной и ровной поверхностью. Прибор не предназначен для размещения в подвале и предназначен для использования внутри дома.
 1. Подключите кабель питания в разъём питания в холодильнике.
 2. Подключите вилку кабеля питания к розетке.



ВНИМАНИЕ:

Несоблюдение этих инструкций по безопасности может привести к пожару, поражению электрическим током или другим травмам.

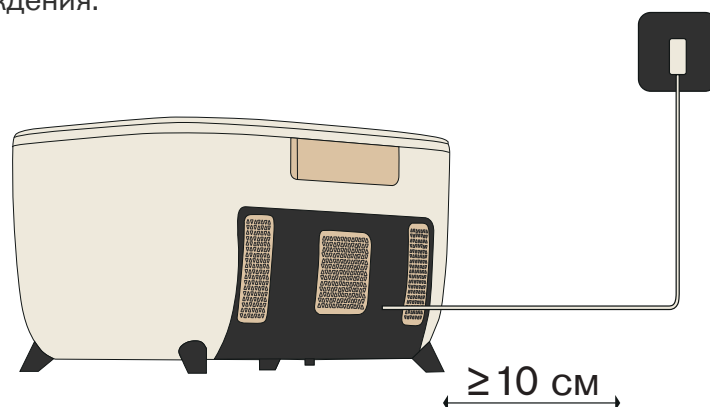
1. Для правильной вентиляции требуется минимум 3-дюймовый вентиляционный зазор на задней панели.
2. Для обеспечения оптимальной работы холодильника и сохранности хранящихся в нем вещей рекомендуется раз в месяц снимать крышку заднего вентилятора и протирать крышку и сетку фильтра сухой тканью, чтобы удалить пыль.
3. Только для использования в помещении. Устройство работает только от сети 100-240 В переменного тока.
4. Отключите устройство от сети при чистке, протрите его поверхность мягкой тканью с чистящим средством, а отсеки для хранения - влажной тканью.
5. Не пытайтесь сушить холодильник или адаптер с помощью внешнего источника тепла, например, микроволновой печи или фена.
6. Если адаптер поврежден, немедленно прекратите его использование. Пожалуйста, свяжитесь с нами для замены.
7. Не храните внутри устройства никакие электронные устройства.
8. При подключении устройства к сети убедитесь, что шнур питания плотно вставлен в розетку. Неплотно вставленная розетка может привести к повреждению или возгоранию.
9. Во избежание повреждений, травм и/или возгорания держите устройство вдали от легковоспламеняющихся предметов и проточной воды.
10. Не пытайтесь открывать, ломать или переделывать прибор.
11. Не погружайте в воду и не промывайте под проточной водой.
12. При упаковке устройства не кладите его вверх дном.
13. Не роняйте и не ударяйте устройство.
14. Только под присмотром взрослых. Это не игрушка и не предназначена для использования детьми.





Для правильной вентиляции требуется минимум 10 сантиметров свободного пространства от задней панели

1. Подключите холодильник к розетке с помощью прилагаемого адаптера питания, устройство будет включено.
2. Добавьте вашу косметику.
3. Для достижения идеальной температуры для хранения косметики и средств по уходу за кожей требуется не менее одного часа. Если внутри хранится большее количество продуктов, потребуется больше времени.
4. Не перегружайте предметы, чтобы обеспечить циркуляцию воздуха для более эффективного охлаждения.



ГАРАНТИЯ

- Данная ограниченная гарантия сроком на 1 год распространяется на ремонт или замену, если в изделии, по выбору компании, обнаружен дефект материала или изготовления.
- Данная гарантия распространяется только на аппаратные компоненты изделия, которые не подвергались неправильному использованию, небрежному обращению, пожару или повреждению по другим внешним причинам, изменению, ремонту или коммерческому использованию. Дефекты, возникшие в результате обычного износа, не будут считаться производственными дефектами в рамках данной гарантии.
- Данная гарантия не распространяется на повреждения, возникшие в результате несанкционированных попыток ремонта или использования не в соответствии с инструкцией по эксплуатации.
- Настоящая гарантия распространяется только на первоначального покупателя данного изделия с первоначальной даты покупки. Данная гарантия действует только в том случае, если устройство приобретено новым у авторизованного продавца, и не подлежит передаче первоначальному покупателю изделия. Любые гарантии, прилагаемые к данному изделию, действительны только в стране приобретения.
- Прежде чем приступить к настройке или использованию данного изделия, внимательно прочтите руководство по эксплуатации. Если вы считаете, что данное изделие имеет производственный дефект, или если у вас есть вопросы по данному изделию, обратитесь в службу поддержки клиентов.



Номер модели	MB-09C3W
Объём	9 Л
Цвет	Белый
Охлаждение	10-18°C
Напряжение	100-240 В
Мощность	20 Вт
Частота	50-60 Гц
Уровень шума	30 дБ
Климатический класс	SN/N
Класс защиты от поражения электрическим током	II
Теплоизоляционный материал	PU
Потребление энергии	170 кВт/ч
Внутренние размеры (ВхШхГ)	150 x 320 x 170 мм
Внешние размеры (ВхШхГ)	220 x 380 x 290 мм
Размеры внутренней упаковки (ВхШхГ)	260 x 433 x 340 мм
Размеры внешней упаковки (ВхШхГ)	275 x 455 x 355 мм
Вес нетто	4.8 кг
Вес брутто	5.5 кг



Признаки	Возможные причины:	Решения:
Вентилятор громко шумит	Проверьте на наличие препятствий в работе или неисправностей вентилятора.	Проверьте заднюю стенку, чтобы убедиться, что вокруг вентилятора и вентиляционных отверстий имеется зазор не менее 10 см вокруг вентилятора и вентиляционных отверстий.
Устройство не охлаждает содержимое как было заявлено	Большинство устройств охлаждают содержимое в пределах 16-20 градусов.	Ознакомьтесь с информацией о температуре охлаждения вашего устройства, приведенной в данном руководстве пользователя.
Устройство перестало работать	Отказ основного источника питания.	Проверьте розетки. Если не включается в доме/офисе: Попробуйте подключить устройство к автомобилю с помощью шнура питания. Если не включается в автомобиле/мототранспортном средстве: Попробуйте подключить устройство к розетке с напряжением 100-240 В.
Внутри устройства или вокруг центральных винтов в задней части, образуется лед	Убедитесь, что дверца чистая и надежно закрыта. Убедитесь в отсутствии посторонних предметов, которые могут мешать закрытию.	Если устройство выключено и имеет комнатную температуру, возьмите мягкую ткань и аккуратно протрите внутреннюю поверхность устройства, чтобы удалить скопившуюся влагу. Это рекомендуется делать один или два раза в неделю.
Вода скапливается в нижней части устройства	Конденсация воды - нормальное явление для термоэлектрических приборов. В режиме охлаждения образуются капли воды, которые могут замерзнуть на задней стенке.	
Капание или подтекание воды	Проверьте, не является ли накопление воды следствием конденсации.	



Дата производства указана в серийном номере.
2314xxxx; 23 - год, 14 - неделя, xxxx - серийный номер.

Установленный производителем в соответствии с п. 2 ст. 5 Закона РФ «О защите прав потребителей» - срок службы данного изделия равен 5 годам с даты продажи при условии, что изделие используется согласно правилам и рекомендациям, изложенным в настоящем руководстве по эксплуатации, и применяемым техническим стандартам. Срок гарантии равен 1 году.

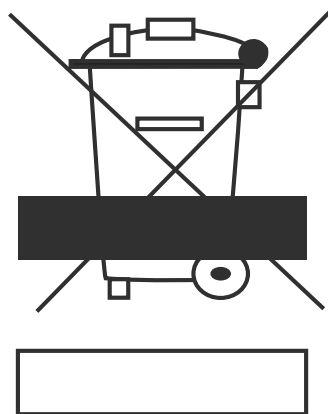
Товар
сертифицирован

EAC

Правильная утилизация изделия:

(Использованное электрическое и электронное оборудование)

(Действительно для стран, использующих систему раздельного сбора отходов)



Наличие данного значка показывает, что изделие и его электронные аксессуары (например, кабель питания), по окончании их срока службы, нельзя утилизировать вместе с другими бытовыми отходами. Во избежание нанесения вреда окружающей среде и здоровью людей при неконтролируемой утилизации, а также для обеспечения возможности переработки для повторного использования, утилизируйте изделие и его электронные аксессуары отдельно от прочих отходов.

Сведения о месте и способе утилизации изделия в соответствии с нормами природоохранного законодательства можно получить у продавца или в соответствующей государственной организации. Бизнес-пользователи должны обратиться к своему поставщику и ознакомиться с условиями договора купли-продажи.

ЗАПРЕЩАЕТСЯ утилизировать изделие и его электронные аксессуары вместе с другими производственными отходами.





Фирма производитель:

MEYVEL SRL, Италия. Виа Гарибальди 34, Лингваглосса, Катания

MEYVEL.COM

LIMARS-R

**Импортер и организация, уполномоченная
для принятия претензий на территории РФ**

Московская обл., г.Электросталь

Строительный пер., д.5

8-800-500-61-80

Электр. почта: limars-r@yandex.ru

www.limars.ru

**Обслуживание, гарантийный
и послегарантийный ремонт**

WWW.MEYVEL.COM